

**FSD2480**

**Asuinympäristö ja viihtyvyys 2004:  
Kajaanin asukaskysely**

Koodikirja



**TIETOARKISTO**

**Tämän koodikirjan viittaustiedot:**

Asuinympäristö ja viihtyvyys 2004: Kajaanin asukaskysely [koodikirja]. Yhteiskuntatieteellinen tietoaarkisto [tuottaja ja jakaja], 2018.

Koodikirja on luotu aineiston versiosta 2.0 (18.7.2018).

Yhteiskuntatieteellinen tietoaarkisto  
33014 Tampereen yliopisto

Asiakaspalvelu:  
asiakaspalvelu.fsd@uta.fi  
040 190 1442

Palveluportaali Aila:  
<https://services.fsd.uta.fi/>

Yhteiskuntatieteellinen tietoaarkisto  
<http://www.fsd.uta.fi/>

# Lukijalle

Tämä koodikirja on osa Tietoarkistoon arkistoitua tutkimusaineistoa FSD2480. Aineisto on kuvailtu mahdollisimman yksityiskohtaisesti suomeksi ja englanniksi. Datatiedostosta on tarkistettu muun muassa muuttujien jakaumat, puuttuvat tiedot, muuttujien selitteet ja arvojen selitteet. Tarvittaessa datatiedosto on anonymisoitu. Aineistoon ja sen tekijöihin tulee viitata asianmukaisesti kaikissa julkaisuissa ja esityksissä, joissa aineistoa käytetään. Tietoarkiston antaman malliviittaustiedon voi merkitä lähdeluetteloon sellaisenaan tai sitä voi muokata julkaisun käytäntöjen mukaisesti. Malliviittaus:

Hentilä, Helka-Liisa (Oulun yliopisto) & Jauhiainen, Jussi (Oulun yliopisto) & Luoma, Pentti (Oulun yliopisto) & Mäntysalo, Raine (Oulun yliopisto): Asuinympäristö ja viihtyvyys 2004: Kajaanin asukaskysely [sähköinen tietoaineisto]. Versio 2.0 (2018-07-18). Yhteiskuntatieteellinen tietoarkisto [jakaja]. <http://urn.fi/urn:nbn:fi:fsd:T-FSD2480>

Tietoarkistoon on lähetettävä viitetiedot kaikista julkaisuista, joissa käyttäjä hyödyntää aineistoa. Aineiston alkuperäiset tekijät ja tietoarkisto eivät ole vastuussa aineiston jatkokäytössä tuotetuista tuloksista ja tulkinnoista.

Koodikirjan alussa on tiedot aineiston sisällöstä, aineiston rakenteesta ja keruusta sekä luettelo tietoarkistoon ilmoitetuista julkaisuista, joissa aineistoa on hyödynnetty. Toinen osa sisältää tiedot muuttujista: muuttujien nimet, kysymystekstit ja suorat jakaumat. Kolmannesta osasta löytyvät hakemistot.

Tässä koodikirjassa esitetyt muuttujien jakaumat on tuotettu SPSS-tiedostoista. Jakaumataulukoissa on esitetty muuttujan saamat arvot, vastaavat frekvenssit (n), frekvenssit prosentteina (%) ja validit prosentit (v. %), joissa on huomioitu puuttuvat arvot. Kaikki jakaumat ovat painottomia. Jos aineisto sisältää painomuuttujia ne löytyvät muuttujaluettelon lopusta. Joidenkin muuttujien osalta suorat jakaumat on korvattu kuvailevilla tunnusluvulla. Avokysymyksistä luokiteltuja vaihtoehtoja ei ole yleensä otettu mukaan koodikirjaan.

Jakaumat saattavat sisältää puuttuvia tietoja. Merkintä "tieto puuttuu (SYSMIS)" viittaa puuttuvaan havaintoon. Merkintä "tieto puuttuu (User missing)" viittaa muuhun puuttuvaan tietoon, esimerkiksi arkistossa määriteltyn puuttuvaan tietoon (user missing). Useissa tapauksissa aineiston käyttäjän on harkittava myös muiden arvojen koodaamista puuttuvaksi tiedoksi (esim. 'en halua sanoa' tai 'en osaa sanoa').

Koodikirja voi sisältää myös erilaisia liitteitä. Tyypillisin liite on kyselylomake.



# Sisältö

<b>1</b>	<b>Aineiston kuvailu</b>	<b>1</b>
1.1	Aineiston otsikot ja datan versio . . . . .	1
1.2	Sisällön kuvaus . . . . .	1
1.3	Aineiston rakenne ja keruu . . . . .	3
1.4	Aineiston käyttö . . . . .	3
<b>2</b>	<b>Muuttujat</b>	<b>5</b>
<b>3</b>	<b>Hakemistot</b>	<b>133</b>
3.1	Muuttujat esiintymisjärjestyksessä . . . . .	133
3.2	Muuttujat aakkosjärjestyksessä . . . . .	144
3.3	Muuttujaryhmät . . . . .	154
<b>A</b>	<b>Kyselylomake suomeksi</b>	<b>167</b>



# Luku 1

## Aineiston kuvailu

### 1.1 Aineiston otsikot ja datan versio

**Aineiston nimi:** Asuinympäristö ja viihtyvyys 2004: Kajaanin asukaskysely

**Aineiston nimi englanniksi:** Residents' Opinions on Neighbourhood 2004: Kajaani  
Koodikirja on luotu aineiston versiosta 2.0 (18.7.2018).

### 1.2 Sisällön kuvaus

#### Tekijät

Hentilä, Helka-Liisa (Oulun yliopisto. Arkkitehtuurin osasto)

Jauhiainen, Jussi (Oulun yliopisto. Maantieteen laitos)

Luoma, Pentti (Oulun yliopisto. Kasvatustieteiden ja opettajankoulutuksen yksikkö)

Mäntysalo, Raine (Oulun yliopisto. Arkkitehtuurin osasto)

Alanko, Anu

Näppä, Raija

Reinikainen, Kalle

Ryhänen, Aila

Soudunsaari, Leena

Tuomela, Anna

#### Aineiston tekijänoikeudet

Tietoarkiston ja aineiston luovuttajan tekemän sopimuksen mukaisesti.

#### Aineiston luovuttaja

Luoma, Pentti (Oulun yliopisto. Kasvatustieteiden ja opettajankoulutuksen yksikkö)

## **Aineisto luovutettu arkistoon**

21.10.2009

### **Asiasanat**

arkkitehtuuri; asuinalueet; asuinympäristö; asuminen; Kajaani; lapset; rakentaminen; turvallisuus; vapaa-aika; viihtyvyys

### **Tieteenala / Aihealue**

**OKM:n tieteenalaluokitus:** luonnontieteet; yhteiskuntatieteet

**CESSDAn luokitus:** asuminen ja asunnot; lähiympäristö, kaupunki- ja maaseutuelämä

### **Sarjakuvaus**

Tämä aineisto kuuluu sarjaan:

Aineistot, jotka eivät kuulu sarjaan

Yksittäiset aineistot, jotka eivät kuulu mihinkään sarjaan.

### **Sisällön kuvaus**

Tutkimus oli osa EkoSuKaT hanketta, jonka tavoitteena on ollut uutta tietoa tuottamalla luoda edellytyksiä elinympäristön kehittämiseksi ja erilaisten ympäristöongelmien ratkaisemiselle. Hanke kohdentui väestöltään supistuvien ja kasvavien asuintaajamien elinympäristön ja yhdyskuntarakenteen muutoksen tutkimiseen.

Huuhkajanvaaran asukaskysely toteutettiin syyskuun lopulla 2004. Kyselyyn vastasi 84 kotitaloutta.

Aluksi vastaajilta kyseltiin taustatietoja, kuten sukupuoli, ikä, ammattiryhmä ja talouden koko. Asumista selvitettiin selvittämällä esimerkiksi vastaajan asumismuotoa, asunnon tarkempia tietoja, lämmitystä, vesijohtoverkkoon kuulumista ja asumishistoriaa. Seuraavaksi esitettiin kysymyksiä asuinympäristöstä. Vastaajat ottivat kantaa erilaisiin asuinympäristöä koskeviin väittämiin, ilmoittivat mitä alueita he pitivät turvattomina, ja mitä he pitivät merkityksellisenä asuinympäristön viihtyisyydelle. Palveluja ja liikkumista selvitettiin kyselemällä erilaisten palvelujen määrää ja saavutettavuutta, työ- ja koulumatkojen pituutta ja käytettyä kulkuneuvoa sekä auton käyttötarkoitusta.

Seuraavaksi kyseltiin kodista ja ympäristöstä. Vastaajien kyläilyä selvitettiin erilaisin kysymyksin. Lisäksi vastaajat kertoivat asumishistoriansa ja ottivat kantaa elämänlaatuunsa nykyisessä asuinpaikassaan. Lapsia koskevat kysymykset käsittelivät leikkipaikkoja, lapsiperheille suunnattuja toimintoja, päiväkoteja ja kouluja. Vastaajat arvioivat erilaisia ympäristöön, saastumiseen ja luontoon liittyviä väittämiä. Seuraavaksi tiedusteltiin vapaa-ajan käyttöä ja ulkoilua. Li-



säksi vastaajat ottivat kantaa siihen, minkä vapaa-ajanviettomahdollisuuksien he toivoivat säilyvän.

Vastaajat ottivat kantaa erilaisiin asuinalueeseensa koskeviin väittämiin, kuten kulttuuritarjonnan riittävyteen, liikennejärjestelyjen toimivuuteen, lisärakentamiseen ja kunnallispolitiikan kiinnostavuuteen. Rakentamiseen liittyen vastaajat merkitsivät karttaan parhaiten uudelle asutukselle sopivat paikat ja ottivat kantaa siihen, millainen asutustiheyden tulisi olla, ja minkälaisia talotyyppejä olisi suosittava. Lopuksi vastaajat esittivät mielipiteitä Huuhakajanvaarasta yleensä.

Taustamuuttujina olivat esimerkiksi ikä, sukupuoli, koulutus, ammattiryhmä ja talouden koko.

## 1.3 Aineiston rakenne ja keruu

**Maa:** Suomi

**Kohdealue:** Suomi

**Havaintoyksikkötyyppi:** Henkilö

**Perusjoukko/otos:** Huuhakajanvaaran kotitaloudet

**Aineistonkeruun ajankohta:** syyskuu 2004 – 8.10.2004

**Kerääjät:** Oulun yliopisto. EkoSuKaT-hanke

**Keruumenetelmä:** Itsetäytettävä lomake: paperinen lomake

**Keruväline tai -ohje:** Strukturoitu lomake

**Aineiston ajallinen kattavuus:** 2004

**Tutkimuksen aikaulottuvuus:** Poikkileikkausaineisto

**Vastausprosentti:** 17,8 %

**Muuttujien ja havaintojen lukumäärä:** Aineistossa on 260 muuttujaa ja 84 havaintoa.

**Otantamenetelmä:** Todennäköisyysotanta: systemaattinen otanta

Huuhakajanvaarassa 473 kyselylomaketta jaettiin joka toiseen postilaatikkoon. Vastausaikaa oli kaksi viikkoa. Kyselyyn ei liittynyt karhukierrosta.

## 1.4 Aineiston käyttö

### Aineiston käytössä huomioitavaa

Arkistolle toimitettu data ei sisällä kaikkia kyselylomakkeissa olleita kysymyksiä. Arkistoinnin yhteydessä aineiston kvalitatiivisesta osasta on poistettu asuinhistoriaa käsittelevä kysymys. Hevossuota koskevat vastaukset on pudotettu pois, koska ne kysyttiin erilaisella lomakkeella, eikä dataa ole mahdollista yhdistää tähän.

Muuttujat on kaikkien kysymyspattereiden kohdalla nimetty lomakkeesta poikkeavasti eli käytämällä juoksevaa numerointia lomakkeen numeroinnin sijaan. Tämä siksi, että osassa kysy-

myspattereita numerointi ei etene loogisesti aakkosittain. Lisäksi joissakin kysymyspattereissa alakysymyksiä on lomakkeessa nimetty samalle nimelle kahteen kertaan.

### **Julkaisut**

Hentilä, Helka-Liisa & Mäntysalo, Raine & Soudunsaari, Leena (toim.) (2006). EkoSuKaT. Ekotehokkuus Supistuvissa ja Kasvavissa Taajamissa. Muuttuvan yhdyskuntarakenteen fyysinen, sosiaalinen ja ekologinen kestävyys. Loppuraportti. Oulu: Oulun yliopisto. Arkkitehtuurin osasto. Julkaisu B 27.

Mäntysalo, Raine & Vendelin, Ismo (2004). EkoSuKaT-tutkimushankkeen väliraportti 3. Kajaanin Huuhkajanvaara ja Hevossuo. Oulu. Oulun yliopisto. Arkkitehtuurin osasto. Julkaisu C 96.

Tuomela, Anna (2005). Maahanmuuttajien elämää Kajaanissa ja Huuhkajanvaaran asuinalueella. Huuhkajanvaarassa asuvien suomalaisten ja maahanmuuttajien näkemyksiä. Oulu: Oulun yliopisto. Kasvatustieteen pro gradu -tutkielma.

Ajantasainen julkaisuluettelo aineiston kuvailun yhteydessä osoitteessa

<https://services.fsd.uta.fi/catalogue/FSD2480>

### **Liittyvät aineistot**

FSD2483 Asuinympäristö ja viihtyvyys 2005: Ristijärven asukaskysely

FSD2482 Asuinympäristö ja viihtyvyys 2006: Suomussalmen asukaskysely

FSD2481 Asuinympäristö ja viihtyvyys 2005: Limingan Tupoksen asukaskysely

FSD2479 Asuinympäristö ja viihtyvyys 2004: Temmeksen asukaskysely

FSD2473 Asuinympäristö ja viihtyvyys 2004: Oulunsalon asukaskysely

### **Aineiston sijainti**

Yhteiskuntatieteellinen tietoarkisto

### **Painokertoimet**

Aineisto ei sisällä painomuuttujia.

### **Käyttöoikeudet**

Aineisto on käytettävissä (B) tutkimukseen, opetukseen ja opiskeluun.

# Luku 2

## Muuttujat

### [FSD\_NO] Aineistonumero (lisätty FSD:ssä)

#### Kysymysteksti

*Aineistonumero (lisätty FSD:ssä)*

#### Kuvailevat tunnusluvut

tunnusluku	arvo
kelvollisten havaintojen lkm	84
minimi	2480.00
maksimi	2480.00
keskiarvo	2480.00
keskihajonta	0.00

### [FSD\_VR] Aineistoversio (lisätty FSD:ssä)

#### Kysymysteksti

*Aineistoversio (lisätty FSD:ssä)*

#### Kuvailevat tunnusluvut

tunnusluku	arvo
kelvollisten havaintojen lkm	84
minimi	2.00
maksimi	2.00
keskiarvo	2.00
keskihajonta	0.00

## [FSD\_ID] Havaintotunnus (lisätty FSD:ssä)

### Kysymysteksti

*Havaintotunnus (lisätty FSD:ssä)*

### Kuvailevat tunnusluvut

tunnusluku	arvo
kelvollisten havaintojen lkm	84
minimi	1.00
maksimi	84.00
keskiarvo	42.50
keskihajonta	24.39

## [Q1] Sukupuoli

### Kysymysteksti

*Sukupuolesi*

### Frekvenssit

selite	arvo	n	%	v. %
Nainen	1	59	70.2	70.2
Mies	2	25	29.8	29.8
		84	100.0	100.0

## [Q2] Ikä

### Kysymysteksti

*Ikäsi \_\_\_\_\_ vuotta*

### Kuvailevat tunnusluvut

tunnusluku	arvo
kelvollisten havaintojen lkm	82
minimi	18.00
maksimi	80.00
keskiarvo	42.30
keskihajonta	14.13

**[Q3] Koulutus****Kysymysteksti***Koulutuksesi***Frekvenssit**

selite	arvo	n	%	v. %
Kansakoulu	1	15	17.9	18.3
Peruskoulu tai keskikoulu	2	26	31.0	31.7
Ylioppilastutkinto	3	30	35.7	36.6
Yliopistollinen tutkinto	4	11	13.1	13.4
tieto puuttuu (SYSMIS)	.	2	2.4	–
		84	100.0	100.0

**[Q4] Ammattiryhmä****Kysymysteksti***Ammattiryhmäsi***Frekvenssit**

selite	arvo	n	%	v. %
Yksityisyrittäjä / ammatinharjoittaja	1	4	4.8	4.8
Ylempi toimihenkilö	2	12	14.3	14.5
Alempi toimihenkilö	3	19	22.6	22.9
Työntekijä	4	25	29.8	30.1
Eläkeläinen	5	10	11.9	12.0
Opiskelija	6	6	7.1	7.2
Maanviljelijä	7	0	0.0	0.0
Jokin muu	8	7	8.3	8.4
tieto puuttuu (SYSMIS)	.	1	1.2	–
		84	100.0	100.0

**[Q5] Jos käyt töissä tai opiskelet, missä nykyinen työ- tai opiskelupaikkasi sijaitsee?****Kysymysteksti***Jos käyt töissä tai opiskelet, missä nykyinen työ- tai opiskelupaikkasi sijaitsee?***Frekvenssit**

## 2. Muuttujat

---

selite	arvo	n	%	v. %
Kajaanissa	1	62	73.8	95.4
Muussa Kainuun kunnassa	2	1	1.2	1.5
Muualla	3	2	2.4	3.1
tieto puuttuu (SYSMIS)	.	19	22.6	–
		84	100.0	100.0

### [Q5\_2] Missä muualla?

#### Kysymysteksti

*Missä muualla?*

### [Q6] Toimeentulosi on mielestäsi

#### Kysymysteksti

*Toimeentulosi on mielestäsi*

#### Frekvenssit

selite	arvo	n	%	v. %
Hyvä	1	25	29.8	30.1
Kohtalainen	2	38	45.2	45.8
Huono	3	19	22.6	22.9
En osaa sanoa	4	1	1.2	1.2
tieto puuttuu (SYSMIS)	.	1	1.2	–
		84	100.0	100.0

### [Q7\_1] Taloutesi koko, aikuisia

#### Kysymysryhmän esiteksi

*Taloutesi koko on*

#### Kysymysteksti

\_\_\_\_\_ aikuista

#### Kuvailevat tunnusluvut

tunnusluku	arvo
kelvollisten havaintojen lkm	82
minimi	1.00
maksimi	4.00
keskiarvo	1.66
keskihajonta	0.55

## [Q7\_2] Taloutesi koko, alle 7-vuotiaita

### Kysymysryhmän esiteksti

*Taloutesi koko on*

### Kysymysteksti

\_\_\_\_\_ alle 7-vuotiasta

### Kuvailevat tunnusluvut

tunnusluku	arvo
kelvollisten havaintojen lkm	82
minimi	0.00
maksimi	3.00
keskiarvo	0.38
keskihajonta	0.73

## [Q7\_3] Taloutesi koko, 7-12-vuotiaita

### Kysymysryhmän esiteksti

*Taloutesi koko on*

### Kysymysteksti

\_\_\_\_\_ 7-12-vuotiasta

### Kuvailevat tunnusluvut

tunnusluku	arvo
kelvollisten havaintojen lkm	82
minimi	0.00

(taulukko jatkuu seur. sivulla)

## 2. Muuttujat

---

(taulukko jatkuu ed. sivulta)

tunnusluku	arvo
maksimi	2.00
keskiarvo	0.29
keskihajonta	0.58

### [Q7\_4] Taloutesi koko, 13-18-vuotiaita

#### Kysymysryhmän esiteksti

*Taloutesi koko on*

#### Kysymysteksti

\_\_\_\_\_ 13-18-vuotiasta

#### Kuvailevat tunnusluvut

tunnusluku	arvo
kelvollisten havaintojen lkm	81
minimi	0.00
maksimi	2.00
keskiarvo	0.37
keskihajonta	0.68

### [Q8] Asuinalue

#### Kysymysteksti

*Asuinalueesi on*

#### Frekvenssit

selite	arvo	n	%	v. %
Huuhkajanvaara	1	59	70.2	70.2
Hevossuo	2	0	0.0	0.0
Pikku-Kettu	3	25	29.8	29.8
		84	100.0	100.0



**[Q9\_1] Millainen on nykyinen asuntosi?****Kysymysryhmän esiteksti***Millainen on nykyinen asuntosi?***Frekvenssit**

selite	arvo	n	%	v. %
Toimiva maanviljelystila	1	0	0.0	0.0
Entinen maanviljelystila	2	0	0.0	0.0
Muu omakotitalo	3	31	36.9	36.9
Rivitalo	4	32	38.1	38.1
Pienkerrostalo	5	21	25.0	25.0
		84	100.0	100.0

**[Q9\_1AA] Pienkerrostalo, jossa on \_\_\_\_\_ kerrosta****Kysymysryhmän esiteksti***Millainen on nykyinen asuntosi?***Kysymysteksti***Pienkerrostalo, jossa on \_\_\_\_\_ kerrosta***Kuvailevat tunnusluvut**

tunnusluku	arvo
kelvollisten havaintojen lkm	16
minimi	2.00
maksimi	3.00
keskiarvo	2.13
keskihajonta	0.34

**[Q9\_1AB] Pienkerrostalo, asunto sijaitsee \_\_\_\_\_ kerroksessa****Kysymysryhmän esiteksti***Millainen on nykyinen asuntosi?***Kysymysteksti***Pienkerrostalo, asuntosi sijaitsee \_\_\_\_\_ kerroksessa*

## 2. Muuttujat

---

### Kuvailevat tunnusluvut

tunnusluku	arvo
kelvollisten havaintojen lkm	20
minimi	1.00
maksimi	2.00
keskiarvo	1.45
keskihajonta	0.51

**[Q9\_2\_1] Huoneiden määrä \_\_\_\_\_ h + k/kk**

### Kysymysryhmän esiteksi

*Millainen on nykyinen asuntosi?*

### Kysymysteksti

*Huoneiden määrä \_\_\_\_\_ h + k/kk*

### Kuvailevat tunnusluvut

tunnusluku	arvo
kelvollisten havaintojen lkm	84
minimi	1.00
maksimi	8.00
keskiarvo	3.45
keskihajonta	1.47

**[Q9\_2\_2] Asunnon koko \_\_\_\_\_ m<sup>2</sup> (asuinhuoneiden pinta-ala, jos tiedossa)**

### Kysymysryhmän esiteksi

*Millainen on nykyinen asuntosi?*

### Kysymysteksti

*Asunnon koko \_\_\_\_\_ m<sup>2</sup> (asuinhuoneiden pinta-ala, jos tiedossa)*

### Kuvailevat tunnusluvut

tunnusluku	arvo
kelvollisten havaintojen lkm	82
minimi	36.00
maksimi	230.00
keskiarvo	89.59
keskihajonta	39.58

### [Q9\_3] Sauna

#### Kysymysryhmän esiteksti

*Millainen on nykyinen asuntosi?*

#### Kysymysteksti

*Sauna*

#### Frekvenssit

selite	arvo	n	%	v. %
Ei ole	1	22	26.2	27.5
Puulämmitteinen	2	4	4.8	5.0
Sähkölämmitteinen	3	54	64.3	67.5
tieto puuttuu (SYSMIS)	.	4	4.8	–
		84	100.0	100.0

### [Q9\_4] Asuinrakennuksesi rakennusvuosi

#### Kysymysryhmän esiteksti

*Millainen on nykyinen asuntosi?*

#### Kysymysteksti

*Asuinrakennuksesi rakennusvuosi \_\_\_\_\_ (mikäli et tiedä, merkitse arvio sulkuihin)*

#### Kuvailevat tunnusluvut

tunnusluku	arvo
kelvollisten havaintojen lkm	79
minimi	1980.00

(taulukko jatkuu seur. sivulla)

## 2. Muuttujat

---

(taulukko jatkuu ed. sivulta)

tunnusluku	arvo
maksimi	2003.00
keskiarvo	1990.91
keskihajonta	4.61

### [Q9\_5] Asumismuotosi

#### Kysymysryhmän esiteksi

*Millainen on nykyinen asuntosi?*

#### Kysymysteksti

*Asumismuotosi*

#### Frekvenssit

selite	arvo	n	%	v. %
Oma asunto	1	53	63.1	63.1
Vuokra-asunto	2	30	35.7	35.7
Muu	3	1	1.2	1.2
		84	100.0	100.0

### [Q9\_6] Pääasiallinen lämmitysmuoto

#### Kysymysryhmän esiteksi

*Millainen on nykyinen asuntosi?*

#### Kysymysteksti

*Pääasiallinen lämmitysmuoto*

#### Frekvenssit

selite	arvo	n	%	v. %
Sähkö	1	31	36.9	39.2
Öljy	2	1	1.2	1.3
Puu	3	3	3.6	3.8

(taulukko jatkuu seur. sivulla)

(taulukko jatkuu ed. sivulta)

selite	arvo	n	%	v. %
Muu	4	44	52.4	55.7
tieto puuttuu (SYSMIS)	.	5	6.0	–
		84	100.0	100.0

## [Q9\_6\_2] Mikä muu lämmitysmuoto?

### Kysymysryhmän esiteksti

*Millainen on nykyinen asuntosi?*

### Kysymysteksti

*Mikä muu lämmitysmuoto?*

## [Q9\_6FF] Käytättekö muuta lämmitystä tai energianlähdettä merkittävästi?

### Kysymysryhmän esiteksti

*Millainen on nykyinen asuntosi?*

### Kysymysteksti

*Käytättekö muuta lämmitystä tai energianlähdettä merkittävästi?*

### Frekvenssit

selite	arvo	n	%	v. %
Ei	1	57	67.9	72.2
Kyllä	2	22	26.2	27.8
tieto puuttuu (SYSMIS)	.	5	6.0	–
		84	100.0	100.0

## [Q9\_6FF\_2] Mitä muuta lämmitystä tai energialähdettä?

### Kysymysryhmän esiteksti

*Millainen on nykyinen asuntosi?*

## 2. Muuttujat

---

### Kysymysteksti

*Mitä muuta lämmitystä tai energialähdettä?*

### [Q9\_7] Jos asut omakotitalossa, onko se

#### Kysymysryhmän esiteksti

*Millainen on nykyinen asuntosi?*

### Kysymysteksti

*Jos asut omakotitalossa, onko se*

#### Frekvenssit

selite	arvo	n	%	v. %
Pääosin rakennettu tai suunniteltu sinua tai perhettäsi varten tai itse rakennettu	1	18	21.4	51.4
Osittain itse suunniteltu tai rakennettu tai itse merkittävästi remontoitu	2	3	3.6	8.6
Valmiina ostettu, ei suuria muutostöitä	3	14	16.7	40.0
Vanhempien tai muun suvun omistuksesta siirtynyt tieto puuttuu (SYSMIS)	4	0	0.0	0.0
	.	49	58.3	–
		84	100.0	100.0

### [Q10\_1] Mitä rakennelmia tai paikkoja pihallasi on? Ei mitään

#### Kysymysryhmän esiteksti

*Jos asuntoosi liittyy oma piha, mitä pihan käyttöön liittyviä rakennelmia tai paikkoja siinä on?*

### Kysymysteksti

*Ei mitään*

#### Frekvenssit

selite	arvo	n	%	v. %
Ei mainittu	0	68	81.0	89.5
Mainittu	1	8	9.5	10.5

(taulukko jatkuu seur. sivulla)

(taulukko jatkuu ed. sivulta)

selite	arvo	n	%	v. %
tieto puuttuu (SYSMIS)	.	8	9.5	–
		84	100.0	100.0

## [Q10\_2] Mitä rakennelmia tai paikkoja pihallasi on? Varasto, liiteri, erillinen sauna tms.

### Kysymysryhmän esiteksti

*Jos asuntoosi liittyy oma piha, mitä pihan käyttöön liittyviä rakennelmia tai paikkoja siinä on?*

### Kysymysteksti

*Varasto, liiteri, erillinen sauna tms.*

### Frekvenssit

selite	arvo	n	%	v. %
Ei mainittu	0	41	48.8	53.9
Mainittu	1	35	41.7	46.1
tieto puuttuu (SYSMIS)	.	8	9.5	–
		84	100.0	100.0

## [Q10\_3] Mitä rakennelmia tai paikkoja pihallasi on? Leikkimiseen tai johonkin liikuntaan tarkoitettu paikka tai rakennelma

### Kysymysryhmän esiteksti

*Jos asuntoosi liittyy oma piha, mitä pihan käyttöön liittyviä rakennelmia tai paikkoja siinä on?*

### Kysymysteksti

*Leikkimiseen tai johonkin liikuntaan tarkoitettu paikka tai rakennelma*

### Frekvenssit

selite	arvo	n	%	v. %
Ei mainittu	0	47	56.0	61.8
Mainittu	1	29	34.5	38.2

(taulukko jatkuu seur. sivulla)

## 2. Muuttujat

(taulukko jatkuu ed. sivulta)

selite	arvo	n	%	v. %
tieto puuttuu (SYSMIS)	.	8	9.5	–
		84	100.0	100.0

### [Q10\_4] Mitä rakennelmia tai paikkoja pihallasi on? Pihakatos, puutarhakeinu, tuoliryhmä tms.

#### Kysymysryhmän esiteksti

*Jos asuntoosi liittyy oma piha, mitä pihan käyttöön liittyviä rakennelmia tai paikkoja siinä on?*

#### Kysymysteksti

*Pihakatos, puutarhakeinu, tuoliryhmä tms.*

#### Frekvenssit

selite	arvo	n	%	v. %
Ei mainittu	0	45	53.6	59.2
Mainittu	1	31	36.9	40.8
tieto puuttuu (SYSMIS)	.	8	9.5	–
		84	100.0	100.0

### [Q10\_5] Mitä rakennelmia tai paikkoja pihallasi on? Kasvimaa, kukkapenkkejä tai muuta pienimuotoista viljelystä

#### Kysymysryhmän esiteksti

*Jos asuntoosi liittyy oma piha, mitä pihan käyttöön liittyviä rakennelmia tai paikkoja siinä on?*

#### Kysymysteksti

*Kasvimaa, kukkapenkkejä tai muuta pienimuotoista viljelystä*

#### Frekvenssit

selite	arvo	n	%	v. %
Ei mainittu	0	33	39.3	43.4
Mainittu	1	43	51.2	56.6

(taulukko jatkuu seur. sivulla)



(taulukko jatkuu ed. sivulta)

selite	arvo	n	%	v. %
tieto puuttuu (SYSMIS)	.	8	9.5	–
		84	100.0	100.0

## [Q10\_6] Mitä rakennelmia tai paikkoja pihallasi on? Muu

### Kysymysryhmän esiteksi

*Jos asuntoosi liittyy oma piha, mitä pihan käyttöön liittyviä rakennelmia tai paikkoja siinä on?*

### Kysymysteksti

*Muu, mikä?*

### Frekvenssit

selite	arvo	n	%	v. %
Ei mainittu	0	64	76.2	84.2
Mainittu	1	12	14.3	15.8
tieto puuttuu (SYSMIS)	.	8	9.5	–
		84	100.0	100.0

## [Q10\_6\_2] Mikä muu?

### Kysymysteksti

*Mikä muu?*

## [Q11\_1] Miten arvioit seuraavia asuntoosi liittyviä seikkoja? Lämpöeristys

### Kysymysryhmän esiteksi

*Miten arvioit seuraavia asuntosi varustelutasoon liittyviä seikkoja?*

### Kysymysteksti

*Lämpöeristys*

### Frekvenssit

## 2. Muuttujat

selite	arvo	n	%	v. %
Erinomainen	1	16	19.0	19.3
Hyvä	2	39	46.4	47.0
Keskiverto	3	20	23.8	24.1
Huono	4	6	7.1	7.2
Erittäin huono	5	2	2.4	2.4
tieto puuttuu (SYSMIS)	.	1	1.2	–
		84	100.0	100.0

### [Q11\_2] Miten arvioit seuraavia asuntoosi liittyviä seikkoja? Äänieristys

#### Kysymysryhmän esiteksti

*Miten arvioit seuraavia asuntoosi varustelutasoon liittyviä seikkoja?*

#### Kysymysteksti

*Äänieristys*

#### Frekvenssit

selite	arvo	n	%	v. %
Erinomainen	1	14	16.7	16.9
Hyvä	2	35	41.7	42.2
Keskiverto	3	21	25.0	25.3
Huono	4	9	10.7	10.8
Erittäin huono	5	4	4.8	4.8
tieto puuttuu (SYSMIS)	.	1	1.2	–
		84	100.0	100.0

### [Q11\_3] Miten arvioit seuraavia asuntoosi liittyviä seikkoja? Viemäröinti

#### Kysymysryhmän esiteksti

*Miten arvioit seuraavia asuntoosi varustelutasoon liittyviä seikkoja?*

#### Kysymysteksti

*Viemäröinti*

#### Frekvenssit

selite	arvo	n	%	v. %
Erinomainen	1	21	25.0	25.6
Hyvä	2	47	56.0	57.3
Keskiverto	3	13	15.5	15.9
Huono	4	1	1.2	1.2
Erittäin huono	5	0	0.0	0.0
tieto puuttuu (SYSMIS)	.	2	2.4	–
		84	100.0	100.0

### [Q11\_4] Miten arvioit seuraavia asuntoosi liittyviä seikkoja? Vesijohtoliitännät

#### Kysymysryhmän esiteksti

*Miten arvioit seuraavia asuntoosi varustelutasoon liittyviä seikkoja?*

#### Kysymysteksti

*Vesijohtoliitännät*

#### Frekvenssit

selite	arvo	n	%	v. %
Erinomainen	1	23	27.4	27.7
Hyvä	2	45	53.6	54.2
Keskiverto	3	12	14.3	14.5
Huono	4	3	3.6	3.6
Erittäin huono	5	0	0.0	0.0
tieto puuttuu (SYSMIS)	.	1	1.2	–
		84	100.0	100.0

### [Q11\_5] Miten arvioit seuraavia asuntoosi liittyviä seikkoja? Sähköasennukset

#### Kysymysryhmän esiteksti

*Miten arvioit seuraavia asuntoosi varustelutasoon liittyviä seikkoja?*

#### Kysymysteksti

*Sähköasennukset*

#### Frekvenssit

## 2. Muuttujat

selite	arvo	n	%	v. %
Erinomainen	1	21	25.0	25.3
Hyvä	2	48	57.1	57.8
Keskiverto	3	13	15.5	15.7
Huono	4	1	1.2	1.2
Erittäin huono	5	0	0.0	0.0
tieto puuttuu (SYSMIS)	.	1	1.2	–
		84	100.0	100.0

### [Q11\_6] Miten arvioit seuraavia asuntoosi liittyviä seikkoja? Muu

#### Kysymysryhmän esiteksti

*Miten arvioit seuraavia asuntosi varustelutasoon liittyviä seikkoja?*

#### Kysymysteksti

*Muu, mikä?*

#### Frekvenssit

selite	arvo	n	%	v. %
Erinomainen	1	2	2.4	40.0
Hyvä	2	1	1.2	20.0
Keskiverto	3	2	2.4	40.0
Huono	4	0	0.0	0.0
Erittäin huono	5	0	0.0	0.0
tieto puuttuu (SYSMIS)	.	79	94.0	–
		84	100.0	100.0

### [Q12] Kuuluuko asuntosi kunnalliseen vesijohtoverkoston?

#### Kysymysteksti

*Kuuluuko asuntosi kunnalliseen vesijohtoverkoston?*

#### Frekvenssit

selite	arvo	n	%	v. %
Ei	1	0	0.0	0.0
Kyllä	2	84	100.0	100.0
		84	100.0	100.0

**[Q13] Kuuluuko asuntosi kunnalliseen viemäriverkostoon?****Kysymysteksti***Kuuluuko asuntosi kunnalliseen viemäriverkostoon?***Frekvenssit**

selite	arvo	n	%	v. %
Ei	1	0	0.0	0.0
Kyllä	2	84	100.0	100.0
		84	100.0	100.0

**[Q14] Kuinka kauan olet asunut asuinalueellasi?****Kysymysteksti***Kuinka kauan olet asunut asuinalueellasi?***Frekvenssit**

selite	arvo	n	%	v. %
Alle vuoden	1	6	7.1	7.1
Vähintään vuoden mutta alle 2 vuotta	2	10	11.9	11.9
Vähintään 2 vuotta mutta alle 5 vuotta	3	13	15.5	15.5
Vähintään 5 vuotta mutta alle 10 vuotta	4	18	21.4	21.4
10 vuotta tai kauemmin	5	36	42.9	42.9
Koko ikäni	6	1	1.2	1.2
		84	100.0	100.0

**[Q15] Kuinka kauan olet asunut nykyisessä asunnossasi?****Kysymysteksti***Kuinka kauan olet asunut nykyisessä asunnossasi?***Frekvenssit**

selite	arvo	n	%	v. %
Alle vuoden	1	7	8.3	8.5
Vähintään vuoden mutta alle 2 vuotta	2	12	14.3	14.6
Vähintään 2 vuotta mutta alle 5 vuotta	3	15	17.9	18.3

(taulukko jatkuu seur. sivulla)

## 2. Muuttajat

(taulukko jatkuu ed. sivulta)

selite	arvo	n	%	v. %
Vähintään 5 vuotta mutta alle 10 vuotta	4	17	20.2	20.7
10 vuotta tai kauemmin	5	31	36.9	37.8
Koko ikäni	6	0	0.0	0.0
tieto puuttuu (SYSMIS)	.	2	2.4	–
	84	100.0	100.0	

### [Q16] Haluaisitko muuttaa nykyisestä asunnostasi?

#### Kysymysteksti

*Haluaisitko muuttaa nykyisestä asunnostasi?*

#### Frekvenssit

selite	arvo	n	%	v. %
En halua muuttaa	1	54	64.3	65.9
Kyllä, asuinalueen sisällä	2	1	1.2	1.2
Kyllä, Kajaanin sisällä	3	18	21.4	22.0
Kyllä, toiselle paikkakunnalle	4	9	10.7	11.0
tieto puuttuu (SYSMIS)	.	2	2.4	–
	84	100.0	100.0	

### [Q16\_2] Minne haluaisit muuttaa?

#### Kysymysteksti

*Minne?*

### [Q17] Mitä mieltä olet lähiympäristösi rakentamisen tiiviystä?

#### Kysymysteksti

*Mitä mieltä olet lähiympäristösi rakentamisen tiiviystä? Tiiviydellä tarkoitetaan rakennusten ja rakennelmien määrää suhteessa vapaaseen maa-alaan.*

#### Frekvenssit

selite	arvo	n	%	v. %
Rakennettu liian tiiviisti	1	29	34.5	34.5

(taulukko jatkuu seur. sivulla)

(taulukko jatkuu ed. sivulta)

selite	arvo	n	%	v. %
Rakennettu sopivan tiiviisti	2	55	65.5	65.5
Rakennettu liian väljästi	3	0	0.0	0.0
Rakennettu sopivan väljästi	4	0	0.0	0.0
		84	100.0	100.0

## [Q18\_1] Asuntoni piha on suojaisten tuntuinen

### Kysymysryhmän esiteksti

*Miten arvioit seuraavia väittämiä lähiympäristöstäsi?*

### Kysymysteksti

*Asuntoni piha on suojaisten tuntuinen*

### Frekvenssit

selite	arvo	n	%	v. %
Pitää täysin paikkansa	1	22	26.2	26.5
Pitää suurimmalta osin paikkansa	2	38	45.2	45.8
Pitää vain osittain paikkansa	3	15	17.9	18.1
Ei pidä ollenkaan paikkaansa	4	8	9.5	9.6
En osaa sanoa	5	0	0.0	0.0
tieto puuttuu (SYSMIS)	.	1	1.2	–
		84	100.0	100.0

## [Q18\_2] Tunnen lähimmät naapurini hyvin

### Kysymysryhmän esiteksti

*Miten arvioit seuraavia väittämiä lähiympäristöstäsi?*

### Kysymysteksti

*Tunnen lähimmät naapurini hyvin*

### Frekvenssit

## 2. Muuttujat

selite	arvo	n	%	v. %
Pitää täysin paikkansa	1	20	23.8	23.8
Pitää suurimmalta osin paikkansa	2	21	25.0	25.0
Pitää vain osittain paikkansa	3	26	31.0	31.0
Ei pidä ollenkaan paikkaansa	4	16	19.0	19.0
En osaa sanoa	5	1	1.2	1.2
		84	100.0	100.0

### [Q18\_3] Tunnen muut alueeni asukkaat hyvin

#### Kysymysryhmän esiteksti

*Miten arvioit seuraavia väittämiä lähiympäristöstäsi?*

#### Kysymysteksti

*Tunnen muut alueeni asukkaat hyvin*

#### Frekvenssit

selite	arvo	n	%	v. %
Pitää täysin paikkansa	1	0	0.0	0.0
Pitää suurimmalta osin paikkansa	2	14	16.7	16.7
Pitää vain osittain paikkansa	3	30	35.7	35.7
Ei pidä ollenkaan paikkaansa	4	38	45.2	45.2
En osaa sanoa	5	2	2.4	2.4
		84	100.0	100.0

### [Q18\_4] Rakennettu lähiympäristöni on kaunis

#### Kysymysryhmän esiteksti

*Miten arvioit seuraavia väittämiä lähiympäristöstäsi?*

#### Kysymysteksti

*Rakennettu lähiympäristöni on kaunis*

#### Frekvenssit

selite	arvo	n	%	v. %
Pitää täysin paikkansa	1	14	16.7	16.9

(taulukko jatkuu seur. sivulla)



(taulukko jatkuu ed. sivulta)

selite	arvo	n	%	v. %
Pitää suurimmalta osin paikkansa	2	30	35.7	36.1
Pitää vain osittain paikkansa	3	27	32.1	32.5
Ei pidä ollenkaan paikkaansa	4	11	13.1	13.3
En osaa sanoa	5	1	1.2	1.2
tieto puuttuu (SYSMIS)	.	1	1.2	–
		84	100.0	100.0

## [Q18\_5] Autoliikenteen melu ei haittaa lähiympäristössäni

### Kysymysryhmän esiteksi

*Miten arvioit seuraavia väittämiä lähiympäristöstäsi?*

### Kysymysteksti

*Autoliikenteen melu ei haittaa lähiympäristössäni*

### Frekvenssit

selite	arvo	n	%	v. %
Pitää täysin paikkansa	1	22	26.2	26.2
Pitää suurimmalta osin paikkansa	2	34	40.5	40.5
Pitää vain osittain paikkansa	3	17	20.2	20.2
Ei pidä ollenkaan paikkaansa	4	11	13.1	13.1
En osaa sanoa	5	0	0.0	0.0
		84	100.0	100.0

## [Q18\_6] On mukavaa, jos näkömatkan päähän kodistani tulee uusia asuinrakennuksia

### Kysymysryhmän esiteksi

*Miten arvioit seuraavia väittämiä lähiympäristöstäsi?*

### Kysymysteksti

*On mukavaa, jos näkömatkan päähän kodistani tulee uusia asuinrakennuksia*

### Frekvenssit

## 2. Muuttujat

---

selite	arvo	n	%	v. %
Pitää täysin paikkansa	1	3	3.6	3.6
Pitää suurimmalta osin paikkansa	2	8	9.5	9.6
Pitää vain osittain paikkansa	3	14	16.7	16.9
Ei pidä ollenkaan paikkaansa	4	47	56.0	56.6
En osaa sanoa	5	11	13.1	13.3
tieto puuttuu (SYSMIS)	.	1	1.2	–
		84	100.0	100.0

### [Q18\_7] Lähiympäristössäni ei ole hajuhaittoja

#### Kysymysryhmän esiteksti

*Miten arvioit seuraavia väittämiä lähiympäristöstäsi?*

#### Kysymysteksti

*Lähiympäristössäni ei ole hajuhaittoja*

#### Frekvenssit

selite	arvo	n	%	v. %
Pitää täysin paikkansa	1	40	47.6	48.2
Pitää suurimmalta osin paikkansa	2	30	35.7	36.1
Pitää vain osittain paikkansa	3	10	11.9	12.0
Ei pidä ollenkaan paikkaansa	4	1	1.2	1.2
En osaa sanoa	5	2	2.4	2.4
tieto puuttuu (SYSMIS)	.	1	1.2	–
		84	100.0	100.0

### [Q18\_8] Haluan osallistua lähiympäristöni kehittämiseen

#### Kysymysryhmän esiteksti

*Miten arvioit seuraavia väittämiä lähiympäristöstäsi?*

#### Kysymysteksti

*Haluan osallistua lähiympäristöni kehittämiseen*

#### Frekvenssit

selite	arvo	n	%	v. %
Pitää täysin paikkansa	1	14	16.7	16.9
Pitää suurimmalta osin paikkansa	2	23	27.4	27.7
Pitää vain osittain paikkansa	3	29	34.5	34.9
Ei pidä ollenkaan paikkaansa	4	7	8.3	8.4
En osaa sanoa	5	10	11.9	12.0
tieto puuttuu (SYSMIS)	.	1	1.2	–
		84	100.0	100.0

### [Q18\_9] Kajaanissa ei ole tarpeeksi mahdollisuuksia osallistua lähiympäristön kehittämiseen

#### Kysymysryhmän esiteksti

*Miten arvioit seuraavia väittämiä lähiympäristöstäsi?*

#### Kysymysteksti

*Kajaanissa ei ole tarpeeksi mahdollisuuksia osallistua lähiympäristön kehittämiseen*

#### Frekvenssit

selite	arvo	n	%	v. %
Pitää täysin paikkansa	1	8	9.5	9.8
Pitää suurimmalta osin paikkansa	2	15	17.9	18.3
Pitää vain osittain paikkansa	3	29	34.5	35.4
Ei pidä ollenkaan paikkaansa	4	8	9.5	9.8
En osaa sanoa	5	22	26.2	26.8
tieto puuttuu (SYSMIS)	.	2	2.4	–
		84	100.0	100.0

### [Q18\_10] Haluan lähimaisemani pysyvän nykyisellään

#### Kysymysryhmän esiteksti

*Miten arvioit seuraavia väittämiä lähiympäristöstäsi?*

#### Kysymysteksti

*Haluan lähimaisemani pysyvän nykyisellään*

#### Frekvenssit

## 2. Muuttujat

---

selite	arvo	n	%	v. %
Pitää täysin paikkansa	1	28	33.3	33.3
Pitää suurimmalta osin paikkansa	2	29	34.5	34.5
Pitää vain osittain paikkansa	3	16	19.0	19.0
Ei pidä ollenkaan paikkaansa	4	6	7.1	7.1
En osaa sanoa	5	5	6.0	6.0
		84	100.0	100.0

### [Q18\_11] Haluan saada uusia naapureita

#### Kysymysryhmän esiteksti

*Miten arvioit seuraavia väittämiä lähiympäristöstäsi?*

#### Kysymysteksti

*Haluan saada uusia naapureita*

#### Frekvenssit

selite	arvo	n	%	v. %
Pitää täysin paikkansa	1	2	2.4	2.4
Pitää suurimmalta osin paikkansa	2	11	13.1	13.3
Pitää vain osittain paikkansa	3	25	29.8	30.1
Ei pidä ollenkaan paikkaansa	4	32	38.1	38.6
En osaa sanoa	5	13	15.5	15.7
tieto puuttuu (SYSMIS)	.	1	1.2	–
		84	100.0	100.0

### [Q18\_12] Hoidettuja viheralueita (puistoja) on liian vähän

#### Kysymysryhmän esiteksti

*Miten arvioit seuraavia väittämiä lähiympäristöstäsi?*

#### Kysymysteksti

*Hoidettuja viheralueita (puistoja) on liian vähän*

#### Frekvenssit

selite	arvo	n	%	v. %
Pitää täysin paikkansa	1	18	21.4	21.7
Pitää suurimmalta osin paikkansa	2	19	22.6	22.9
Pitää vain osittain paikkansa	3	29	34.5	34.9
Ei pidä ollenkaan paikkaansa	4	14	16.7	16.9
En osaa sanoa	5	3	3.6	3.6
tieto puuttuu (SYSMIS)	.	1	1.2	–
		84	100.0	100.0

### [Q18\_13] Pelkään fyysistä väkivaltaa asuntoni lähiympäristössä

#### Kysymysryhmän esiteksti

*Miten arvioit seuraavia väittämiä lähiympäristöstäsi?*

#### Kysymysteksti

*Pelkään fyysistä väkivaltaa asuntoni lähiympäristössä*

#### Frekvenssit

selite	arvo	n	%	v. %
Pitää täysin paikkansa	1	9	10.7	10.8
Pitää suurimmalta osin paikkansa	2	9	10.7	10.8
Pitää vain osittain paikkansa	3	22	26.2	26.5
Ei pidä ollenkaan paikkaansa	4	43	51.2	51.8
En osaa sanoa	5	0	0.0	0.0
tieto puuttuu (SYSMIS)	.	1	1.2	–
		84	100.0	100.0

### [Q18\_14] Asuntoni lähiympäristössä oleva omaisuuteni on turvassa

#### Kysymysryhmän esiteksti

*Miten arvioit seuraavia väittämiä lähiympäristöstäsi?*

#### Kysymysteksti

*Asuntoni lähiympäristössä oleva omaisuuteni on turvassa*

#### Frekvenssit

## 2. Muuttujat

selite	arvo	n	%	v. %
Pitää täysin paikkansa	1	13	15.5	15.7
Pitää suurimmalta osin paikkansa	2	33	39.3	39.8
Pitää vain osittain paikkansa	3	24	28.6	28.9
Ei pidä ollenkaan paikkaansa	4	13	15.5	15.7
En osaa sanoa	5	0	0.0	0.0
tieto puuttuu (SYSMIS)	.	1	1.2	–
		84	100.0	100.0

### [Q19\_1] Mitkä paikat koet turvallisiksi/turvattomiksi? Asuntosi

#### Kysymysryhmän esiteksti

*Mitä mieltä olet turvallisuudesta asuinalueellasi? Mitkä paikat koet turvallisiksi/turvattomiksi?*

#### Kysymysteksti

*Asuntosi*

#### Frekvenssit

selite	arvo	n	%	v. %
Erittäin turvallinen	1	27	32.1	32.1
Turvallinen	2	50	59.5	59.5
Turvaton	3	5	6.0	6.0
Erittäin turvaton	4	0	0.0	0.0
Vaarallinen	5	0	0.0	0.0
En osaa sanoa	9	2	2.4	2.4
		84	100.0	100.0

### [Q19\_2] Mitkä paikat koet turvallisiksi/turvattomiksi? Oma piha

#### Kysymysryhmän esiteksti

*Mitä mieltä olet turvallisuudesta asuinalueellasi? Mitkä paikat koet turvallisiksi/turvattomiksi?*

#### Kysymysteksti

*Oma piha*

#### Frekvenssit

selite	arvo	n	%	v. %
Erittäin turvallinen	1	21	25.0	25.3
Turvallinen	2	49	58.3	59.0
Turvaton	3	10	11.9	12.0
Erittäin turvaton	4	0	0.0	0.0
Vaarallinen	5	0	0.0	0.0
En osaa sanoa	9	3	3.6	3.6
tieto puuttuu (SYSMIS)	.	1	1.2	–
		84	100.0	100.0

### [Q19\_3] Mitkä paikat koet turvallisiksi/turvattomiksi? Yhteispiha

#### Kysymysryhmän esiteksi

*Mitä mieltä olet turvallisuudesta asuinalueellasi? Mitkä paikat koet turvallisiksi/turvattomiksi?*

#### Kysymysteksti

*Yhteispiha*

#### Frekvenssit

selite	arvo	n	%	v. %
Erittäin turvallinen	1	7	8.3	9.9
Turvallinen	2	38	45.2	53.5
Turvaton	3	14	16.7	19.7
Erittäin turvaton	4	2	2.4	2.8
Vaarallinen	5	0	0.0	0.0
En osaa sanoa	9	10	11.9	14.1
tieto puuttuu (SYSMIS)	.	13	15.5	–
		84	100.0	100.0

### [Q19\_4] Mitkä paikat koet turvallisiksi/turvattomiksi? Lähin katu, tie

#### Kysymysryhmän esiteksi

*Mitä mieltä olet turvallisuudesta asuinalueellasi? Mitkä paikat koet turvallisiksi/turvattomiksi?*

#### Kysymysteksti

*Lähin katu, tie*

#### Frekvenssit

## 2. Muuttujat

selite	arvo	n	%	v. %
Erittäin turvallinen	1	6	7.1	7.4
Turvallinen	2	45	53.6	55.6
Turvaton	3	25	29.8	30.9
Erittäin turvaton	4	1	1.2	1.2
Vaarallinen	5	2	2.4	2.5
En osaa sanoa	9	2	2.4	2.5
tieto puuttuu (SYSMIS)	.	3	3.6	–
		84	100.0	100.0

### [Q19\_5] Mitkä paikat koet turvallisiksi/turvattomiksi? Alueesi kadut, tiet yleensä

#### Kysymysryhmän esiteksti

*Mitä mieltä olet turvallisuudesta asuinalueellasi? Mitkä paikat koet turvallisiksi/turvattomiksi?*

#### Kysymysteksti

*Alueesi kadut, tiet yleensä*

#### Frekvenssit

selite	arvo	n	%	v. %
Erittäin turvallinen	1	4	4.8	4.9
Turvallinen	2	42	50.0	51.9
Turvaton	3	31	36.9	38.3
Erittäin turvaton	4	1	1.2	1.2
Vaarallinen	5	2	2.4	2.5
En osaa sanoa	9	1	1.2	1.2
tieto puuttuu (SYSMIS)	.	3	3.6	–
		84	100.0	100.0

### [Q19\_6] Mitkä paikat koet turvallisiksi/turvattomiksi? Lähipuisto tai aukio

#### Kysymysryhmän esiteksti

*Mitä mieltä olet turvallisuudesta asuinalueellasi? Mitkä paikat koet turvallisiksi/turvattomiksi?*

#### Kysymysteksti

*Lähipuisto tai aukio*



**Frekvenssit**

selite	arvo	n	%	v. %
Erittäin turvallinen	1	4	4.8	4.8
Turvallinen	2	54	64.3	65.1
Turvaton	3	16	19.0	19.3
Erittäin turvaton	4	3	3.6	3.6
Vaarallinen	5	0	0.0	0.0
En osaa sanoa	9	6	7.1	7.2
tieto puuttuu (SYSMIS)	.	1	1.2	–
		84	100.0	100.0

**[Q19\_7] Mitkä paikat koet turvallisiksi/turvattomiksi? Asuinalueesi reuna-alue****Kysymysryhmän esiteksti**

*Mitä mieltä olet turvallisuudesta asuinalueellasi? Mitkä paikat koet turvallisiksi/turvattomiksi?*

**Kysymysteksti**

*Asuinalueesi reuna-alue*

**Frekvenssit**

selite	arvo	n	%	v. %
Erittäin turvallinen	1	3	3.6	3.8
Turvallinen	2	39	46.4	48.8
Turvaton	3	26	31.0	32.5
Erittäin turvaton	4	5	6.0	6.3
Vaarallinen	5	1	1.2	1.3
En osaa sanoa	9	6	7.1	7.5
tieto puuttuu (SYSMIS)	.	4	4.8	–
		84	100.0	100.0

**[Q19\_8] Mitkä paikat koet turvallisiksi/turvattomiksi? Ympäristö asuinalueesi ulkopuolella****Kysymysryhmän esiteksti**

*Mitä mieltä olet turvallisuudesta asuinalueellasi? Mitkä paikat koet turvallisiksi/turvattomiksi?*

## 2. Muuttujat

---

### Kysymysteksti

*Ympäristö asuinalueesi ulkopuolella*

### Frekvenssit

selite	arvo	n	%	v. %
Erittäin turvallinen	1	1	1.2	1.2
Turvallinen	2	43	51.2	51.8
Turvaton	3	23	27.4	27.7
Erittäin turvaton	4	5	6.0	6.0
Vaarallinen	5	0	0.0	0.0
En osaa sanoa	9	11	13.1	13.3
tieto puuttuu (SYSMIS)	.	1	1.2	–
		84	100.0	100.0

### [Q19\_9] Mitkä paikat koet turvallisiksi/turvattomiksi? Metsät asuinalueellasi tai sen läheisyydessä

#### Kysymysryhmän esiteksti

*Mitä mieltä olet turvallisuudesta asuinalueellasi? Mitkä paikat koet turvallisiksi/turvattomiksi?*

### Kysymysteksti

*Metsät asuinalueellasi tai sen läheisyydessä*

### Frekvenssit

selite	arvo	n	%	v. %
Erittäin turvallinen	1	7	8.3	8.5
Turvallinen	2	52	61.9	63.4
Turvaton	3	15	17.9	18.3
Erittäin turvaton	4	2	2.4	2.4
Vaarallinen	5	0	0.0	0.0
En osaa sanoa	9	6	7.1	7.3
tieto puuttuu (SYSMIS)	.	2	2.4	–
		84	100.0	100.0

## [Q19\_10] Mitkä paikat koet turvallisiksi/turvattomiksi? Vesistöt asuinalueellasi tai sen läheisyydessä

### Kysymysryhmän esiteksi

*Mitä mieltä olet turvallisuudesta asuinalueellasi? Mitkä paikat koet turvallisiksi/turvattomiksi?*

### Kysymysteksti

*Vesistöt asuinalueellasi tai sen läheisyydessä*

### Frekvenssit

selite	arvo	n	%	v. %
Erittäin turvallinen	1	7	8.3	8.6
Turvallinen	2	51	60.7	63.0
Turvaton	3	13	15.5	16.0
Erittäin turvaton	4	1	1.2	1.2
Vaarallinen	5	1	1.2	1.2
En osaa sanoa	9	8	9.5	9.9
tieto puuttuu (SYSMIS)	.	3	3.6	–
		84	100.0	100.0

## [Q19\_11] Mitkä paikat koet turvallisiksi/turvattomiksi? Jokin muu paikka, mikä?

### Kysymysryhmän esiteksi

*Mitä mieltä olet turvallisuudesta asuinalueellasi? Mitkä paikat koet turvallisiksi/turvattomiksi?*

### Kysymysteksti

*Jokin muu paikka, mikä?*

### Frekvenssit

selite	arvo	n	%	v. %
Erittäin turvallinen	1	1	1.2	7.7
Turvallinen	2	3	3.6	23.1
Turvaton	3	3	3.6	23.1
Erittäin turvaton	4	1	1.2	7.7
Vaarallinen	5	1	1.2	7.7

(taulukko jatkuu seur. sivulla)

## 2. Muuttujat

---

(taulukko jatkuu ed. sivulta)

selite	arvo	n	%	v. %
En osaa sanoa	9	4	4.8	30.8
tieto puuttuu (SYSMIS)	.	71	84.5	–
		84	100.0	100.0

### [Q20] Vaikuttavatko vuodenajat turvallisuuteen asuinalueellasi?

#### Kysymysteksti

*Vaikuttavatko vuodenajat turvallisuuteen asuinalueellasi?*

#### Frekvenssit

selite	arvo	n	%	v. %
Ei	1	57	67.9	68.7
Kyllä	2	26	31.0	31.3
tieto puuttuu (SYSMIS)	.	1	1.2	–
		84	100.0	100.0

### [Q21\_1] Kuinka paljon seuraavilla on vaikutusta nykyisen asuin ympäristösi viihtyisyydelle? Paikoitusjärjestelyt

#### Kysymysryhmän esiteksti

*Arvioi, kuinka paljon seuraavilla seikoilla on mielestäsi vaikutusta nykyisen asuin ympäristösi viihtyisyydelle.*

#### Kysymysteksti

*Paikoitusjärjestelyt*

#### Frekvenssit

selite	arvo	n	%	v. %
Paljon vaikutusta	1	22	26.2	26.8
Jonkin verran vaikutusta	2	30	35.7	36.6
Vain vähän vaikutusta	3	21	25.0	25.6
Ei lainkaan vaikutusta	4	9	10.7	11.0
tieto puuttuu (SYSMIS)	.	2	2.4	–
		84	100.0	100.0

## [Q21\_2] Kuinka paljon seuraavilla on vaikutusta nykyisen asuinympäristösi viihtyisyydelle? Oman pihan koko

### Kysymysryhmän esiteksti

*Arvioi, kuinka paljon seuraavilla seikoilla on mielestäsi vaikutusta nykyisen asuinympäristösi viihtyisyydelle.*

### Kysymysteksti

*Oman pihan koko*

### Frekvenssit

selite	arvo	n	%	v. %
Paljon vaikutusta	1	51	60.7	61.4
Jonkin verran vaikutusta	2	25	29.8	30.1
Vain vähän vaikutusta	3	2	2.4	2.4
Ei lainkaan vaikutusta	4	5	6.0	6.0
tieto puuttuu (SYSMIS)	.	1	1.2	–
		84	100.0	100.0

## [Q21\_3] Kuinka paljon seuraavilla on vaikutusta nykyisen asuinympäristösi viihtyisyydelle? Viherkasvillisuus, vehreys

### Kysymysryhmän esiteksti

*Arvioi, kuinka paljon seuraavilla seikoilla on mielestäsi vaikutusta nykyisen asuinympäristösi viihtyisyydelle.*

### Kysymysteksti

*Viherkasvillisuus, vehreys*

### Frekvenssit

selite	arvo	n	%	v. %
Paljon vaikutusta	1	68	81.0	81.0
Jonkin verran vaikutusta	2	10	11.9	11.9
Vain vähän vaikutusta	3	5	6.0	6.0
Ei lainkaan vaikutusta	4	1	1.2	1.2
		84	100.0	100.0

## [Q21\_4] Kuinka paljon seuraavilla on vaikutusta nykyisen asuinympäristösi viihtyisyydelle? Asuinalueesi historia

### Kysymysryhmän esiteksti

*Arvioi, kuinka paljon seuraavilla seikoilla on mielestäsi vaikutusta nykyisen asuinympäristösi viihtyisyydelle.*

### Kysymysteksti

*Asuinalueesi historia*

### Frekvenssit

selite	arvo	n	%	v. %
Paljon vaikutusta	1	11	13.1	13.4
Jonkin verran vaikutusta	2	25	29.8	30.5
Vain vähän vaikutusta	3	26	31.0	31.7
Ei lainkaan vaikutusta	4	20	23.8	24.4
tieto puuttuu (SYSMIS)	.	2	2.4	–
		84	100.0	100.0

## [Q21\_5] Kuinka paljon seuraavilla on vaikutusta nykyisen asuinympäristösi viihtyisyydelle? Turvallisuus

### Kysymysryhmän esiteksti

*Arvioi, kuinka paljon seuraavilla seikoilla on mielestäsi vaikutusta nykyisen asuinympäristösi viihtyisyydelle.*

### Kysymysteksti

*Turvallisuus*

### Frekvenssit

selite	arvo	n	%	v. %
Paljon vaikutusta	1	58	69.0	70.7
Jonkin verran vaikutusta	2	18	21.4	22.0
Vain vähän vaikutusta	3	5	6.0	6.1
Ei lainkaan vaikutusta	4	1	1.2	1.2
tieto puuttuu (SYSMIS)	.	2	2.4	–

(taulukko jatkuu seur. sivulla)

(taulukko jatkuu ed. sivulta)

selite	arvo	n	%	v. %
		84	100.0	100.0

### [Q21\_6] Kuinka paljon seuraavilla on vaikutusta nykyisen asuinympäristösi viihtyisyydelle? Erilaiset julkiset tilat kuten tori ja puistot

#### Kysymysryhmän esiteksti

*Arvioi, kuinka paljon seuraavilla seikoilla on mielestäsi vaikutusta nykyisen asuinympäristösi viihtyisyydelle.*

#### Kysymysteksti

*Erilaiset julkiset tilat kuten tori ja puistot*

#### Frekvenssit

selite	arvo	n	%	v. %
Paljon vaikutusta	1	31	36.9	37.8
Jonkin verran vaikutusta	2	28	33.3	34.1
Vain vähän vaikutusta	3	18	21.4	22.0
Ei lainkaan vaikutusta	4	5	6.0	6.1
tieto puuttuu (SYSMIS)	.	2	2.4	–
		84	100.0	100.0

### [Q21\_7] Kuinka paljon seuraavilla on vaikutusta nykyisen asuinympäristösi viihtyisyydelle? Asukkaiden yhteishenki

#### Kysymysryhmän esiteksti

*Arvioi, kuinka paljon seuraavilla seikoilla on mielestäsi vaikutusta nykyisen asuinympäristösi viihtyisyydelle.*

#### Kysymysteksti

*Asukkaiden yhteishenki*

#### Frekvenssit

## 2. Muuttujat

selite	arvo	n	%	v. %
Paljon vaikutusta	1	26	31.0	31.3
Jonkin verran vaikutusta	2	34	40.5	41.0
Vain vähän vaikutusta	3	18	21.4	21.7
Ei lainkaan vaikutusta	4	5	6.0	6.0
tieto puuttuu (SYSMIS)	.	1	1.2	–
		84	100.0	100.0

### [Q21\_8] Kuinka paljon seuraavilla on vaikutusta nykyisen asuinympäristösi viihtyisyydelle? Rakennusten värit

#### Kysymysryhmän esiteksti

*Arvioi, kuinka paljon seuraavilla seikoilla on mielestäsi vaikutusta nykyisen asuinympäristösi viihtyisyydelle.*

#### Kysymysteksti

*Rakennusten värit*

#### Frekvenssit

selite	arvo	n	%	v. %
Paljon vaikutusta	1	18	21.4	21.7
Jonkin verran vaikutusta	2	35	41.7	42.2
Vain vähän vaikutusta	3	26	31.0	31.3
Ei lainkaan vaikutusta	4	4	4.8	4.8
tieto puuttuu (SYSMIS)	.	1	1.2	–
		84	100.0	100.0

### [Q21\_9] Kuinka paljon seuraavilla on vaikutusta nykyisen asuinympäristösi viihtyisyydelle? Rakennusmateriaalit

#### Kysymysryhmän esiteksti

*Arvioi, kuinka paljon seuraavilla seikoilla on mielestäsi vaikutusta nykyisen asuinympäristösi viihtyisyydelle.*

#### Kysymysteksti

*Rakennusmateriaalit*

#### Frekvenssit



selite	arvo	n	%	v. %
Paljon vaikutusta	1	18	21.4	21.7
Jonkin verran vaikutusta	2	36	42.9	43.4
Vain vähän vaikutusta	3	22	26.2	26.5
Ei lainkaan vaikutusta	4	7	8.3	8.4
tieto puuttuu (SYSMIS)	.	1	1.2	–
		84	100.0	100.0

### [Q21\_10] Kuinka paljon seuraavilla on vaikutusta nykyisen asuinympäristösi viihtyisyydelle? Rakennusten kauneus

#### Kysymysryhmän esiteksti

*Arvioi, kuinka paljon seuraavilla seikoilla on mielestäsi vaikutusta nykyisen asuinympäristösi viihtyisyydelle.*

#### Kysymysteksti

*Rakennusten kauneus*

#### Frekvenssit

selite	arvo	n	%	v. %
Paljon vaikutusta	1	30	35.7	35.7
Jonkin verran vaikutusta	2	38	45.2	45.2
Vain vähän vaikutusta	3	14	16.7	16.7
Ei lainkaan vaikutusta	4	2	2.4	2.4
		84	100.0	100.0

### [Q21\_11] Kuinka paljon seuraavilla on vaikutusta nykyisen asuinympäristösi viihtyisyydelle? Asuinalueesi yleinen arvostus

#### Kysymysryhmän esiteksti

*Arvioi, kuinka paljon seuraavilla seikoilla on mielestäsi vaikutusta nykyisen asuinympäristösi viihtyisyydelle.*

#### Kysymysteksti

*Asuinalueesi yleinen arvostus*

#### Frekvenssit

## 2. Muuttujat

selite	arvo	n	%	v. %
Paljon vaikutusta	1	38	45.2	46.3
Jonkin verran vaikutusta	2	28	33.3	34.1
Vain vähän vaikutusta	3	12	14.3	14.6
Ei lainkaan vaikutusta	4	4	4.8	4.9
tieto puuttuu (SYSMIS)	.	2	2.4	–
		84	100.0	100.0

### [Q21\_12] Kuinka paljon seuraavilla on vaikutusta nykyisen asuinympäristösi viihtyisyydelle? Asunnon mukavuudet

#### Kysymysryhmän esiteksti

*Arvioi, kuinka paljon seuraavilla seikoilla on mielestäsi vaikutusta nykyisen asuinympäristösi viihtyisyydelle.*

#### Kysymysteksti

*Asunnon mukavuudet*

#### Frekvenssit

selite	arvo	n	%	v. %
Paljon vaikutusta	1	58	69.0	70.7
Jonkin verran vaikutusta	2	18	21.4	22.0
Vain vähän vaikutusta	3	5	6.0	6.1
Ei lainkaan vaikutusta	4	1	1.2	1.2
tieto puuttuu (SYSMIS)	.	2	2.4	–
		84	100.0	100.0

### [Q21\_13] Kuinka paljon seuraavilla on vaikutusta nykyisen asuinympäristösi viihtyisyydelle? Luonnonympäristön roskattomuus

#### Kysymysryhmän esiteksti

*Arvioi, kuinka paljon seuraavilla seikoilla on mielestäsi vaikutusta nykyisen asuinympäristösi viihtyisyydelle.*

#### Kysymysteksti

*Luonnonympäristön roskattomuus*

#### Frekvenssit

selite	arvo	n	%	v. %
Paljon vaikutusta	1	57	67.9	68.7
Jonkin verran vaikutusta	2	19	22.6	22.9
Vain vähän vaikutusta	3	6	7.1	7.2
Ei lainkaan vaikutusta	4	1	1.2	1.2
tieto puuttuu (SYSMIS)	.	1	1.2	–
		84	100.0	100.0

### [Q21\_14] Kuinka paljon seuraavilla on vaikutusta nykyisen asuinympäristösi viihtyisyydelle? Lähiympäristön metsät

#### Kysymysryhmän esiteksti

*Arvioi, kuinka paljon seuraavilla seikoilla on mielestäsi vaikutusta nykyisen asuinympäristösi viihtyisyydelle.*

#### Kysymysteksti

*Lähiympäristön metsät*

#### Frekvenssit

selite	arvo	n	%	v. %
Paljon vaikutusta	1	47	56.0	56.6
Jonkin verran vaikutusta	2	31	36.9	37.3
Vain vähän vaikutusta	3	4	4.8	4.8
Ei lainkaan vaikutusta	4	1	1.2	1.2
tieto puuttuu (SYSMIS)	.	1	1.2	–
		84	100.0	100.0

### [Q21\_15] Kuinka paljon seuraavilla on vaikutusta nykyisen asuinympäristösi viihtyisyydelle? Lähiympäristön viljelyalueet

#### Kysymysryhmän esiteksti

*Arvioi, kuinka paljon seuraavilla seikoilla on mielestäsi vaikutusta nykyisen asuinympäristösi viihtyisyydelle.*

#### Kysymysteksti

*Lähiympäristön viljelyalueet*

#### Frekvenssit

## 2. Muuttujat

selite	arvo	n	%	v. %
Paljon vaikutusta	1	13	15.5	16.3
Jonkin verran vaikutusta	2	26	31.0	32.5
Vain vähän vaikutusta	3	25	29.8	31.3
Ei lainkaan vaikutusta	4	16	19.0	20.0
tieto puuttuu (SYSMIS)	.	4	4.8	–
		84	100.0	100.0

### [Q21\_16] Kuinka paljon seuraavilla on vaikutusta nykyisen asuinympäristösi viihtyisyydelle? Vuodenaika

#### Kysymysryhmän esiteksi

*Arvioi, kuinka paljon seuraavilla seikoilla on mielestäsi vaikutusta nykyisen asuinympäristösi viihtyisyydelle.*

#### Kysymysteksti

*Vuodenaika*

#### Frekvenssit

selite	arvo	n	%	v. %
Paljon vaikutusta	1	12	14.3	14.5
Jonkin verran vaikutusta	2	33	39.3	39.8
Vain vähän vaikutusta	3	29	34.5	34.9
Ei lainkaan vaikutusta	4	9	10.7	10.8
tieto puuttuu (SYSMIS)	.	1	1.2	–
		84	100.0	100.0

### [Q24\_1] Miten luonnehtisit lähiympäristösi viihtyisyyttä eri vuodenaikoina? Kesällä

#### Kysymysryhmän esiteksi

*Miten luonnehtisit lähiympäristösi viihtyisyyttä eri vuodenaikoina?*

#### Kysymysteksti

*Kesällä*

#### Frekvenssit

selite	arvo	n	%	v. %
Erittäin viihtyisä	1	44	52.4	52.4
Melko viihtyisä	2	35	41.7	41.7
Osin viihtyisä, osin epäviihtyisä	3	3	3.6	3.6
Melko epäviihtyisä	4	2	2.4	2.4
Erittäin epäviihtyisä	5	0	0.0	0.0
		84	100.0	100.0

## [Q24\_2] Miten luonnehtisit lähiympäristösi viihtyisyyttä eri vuodenaikoina? Syksyllä

### Kysymysryhmän esiteksi

*Miten luonnehtisit lähiympäristösi viihtyisyyttä eri vuodenaikoina?*

### Kysymysteksti

*Syksyllä*

### Frekvenssit

selite	arvo	n	%	v. %
Erittäin viihtyisä	1	27	32.1	32.1
Melko viihtyisä	2	43	51.2	51.2
Osin viihtyisä, osin epäviihtyisä	3	9	10.7	10.7
Melko epäviihtyisä	4	4	4.8	4.8
Erittäin epäviihtyisä	5	1	1.2	1.2
		84	100.0	100.0

## [Q24\_3] Miten luonnehtisit lähiympäristösi viihtyisyyttä eri vuodenaikoina? Talvella

### Kysymysryhmän esiteksi

*Miten luonnehtisit lähiympäristösi viihtyisyyttä eri vuodenaikoina?*

### Kysymysteksti

*Talvella*

### Frekvenssit

## 2. Muuttujat

selite	arvo	n	%	v. %
Erittäin viihtyisä	1	22	26.2	26.8
Melko viihtyisä	2	43	51.2	52.4
Osin viihtyisä, osin epäviihtyisä	3	14	16.7	17.1
Melko epäviihtyisä	4	1	1.2	1.2
Erittäin epäviihtyisä	5	2	2.4	2.4
tieto puuttuu (SYSMIS)	.	2	2.4	–
		84	100.0	100.0

### [Q24\_4] Miten luonnehtisit lähiympäristösi viihtyisyyttä eri vuodenaikoina? Keväällä

#### Kysymysryhmän esiteksti

*Miten luonnehtisit lähiympäristösi viihtyisyyttä eri vuodenaikoina?*

#### Kysymysteksti

*Keväällä*

#### Frekvenssit

selite	arvo	n	%	v. %
Erittäin viihtyisä	1	28	33.3	34.1
Melko viihtyisä	2	41	48.8	50.0
Osin viihtyisä, osin epäviihtyisä	3	10	11.9	12.2
Melko epäviihtyisä	4	2	2.4	2.4
Erittäin epäviihtyisä	5	1	1.2	1.2
tieto puuttuu (SYSMIS)	.	2	2.4	–
		84	100.0	100.0

### [Q25\_1\_1] Mitä ajattelet seuraavista nykyisen asuntosi lähiympäristöön vaikuttavista seikoista? Katujen leveys asuinalueellasi: Pääkadun/-katujen leveys

#### Kysymysryhmän esiteksti

*Mitä ajattelet seuraavista nykyisen asuntosi lähiympäristöön vaikuttavista seikoista?*

#### Kysymysteksti

*Katujen leveys asuinalueellasi: Pääkadun/-katujen leveys*

**Frekvenssit**

selite	arvo	n	%	v. %
Liian suuri	1	0	0.0	0.0
Sopiva	2	79	94.0	95.2
Liian pieni	3	4	4.8	4.8
tieto puuttuu (SYSMIS)	.	1	1.2	–
		84	100.0	100.0

**[Q25\_1\_2] Mitä ajattelet seuraavista nykyisen asuntosi lähiympäristöön vaikuttavista seikoista? Katujen leveys asuinalueellasi: Sivukatujen/-kujien leveys**

**Kysymysryhmän esiteksi**

*Mitä ajattelet seuraavista nykyisen asuntosi lähiympäristöön vaikuttavista seikoista?*

**Kysymysteksti**

*Katujen leveys asuinalueellasi: Sivukatujen/-kujien leveys*

**Frekvenssit**

selite	arvo	n	%	v. %
Liian suuri	1	0	0.0	0.0
Sopiva	2	66	78.6	81.5
Liian pieni	3	15	17.9	18.5
tieto puuttuu (SYSMIS)	.	3	3.6	–
		84	100.0	100.0

**[Q25\_2\_1] Mitä ajattelet seuraavista nykyisen asuntosi lähiympäristöön vaikuttavista seikoista? Korttelisi/tonttiryhmän asuinrakennusten koko: Rakennusten pituus**

**Kysymysryhmän esiteksi**

*Mitä ajattelet seuraavista nykyisen asuntosi lähiympäristöön vaikuttavista seikoista?*

**Kysymysteksti**

*Korttelisi/tonttiryhmän asuinrakennusten koko: Rakennusten pituus*

**Frekvenssit**

## 2. Muuttujat

selite	arvo	n	%	v. %
Liian suuri	1	1	1.2	1.2
Sopiva	2	82	97.6	97.6
Liian pieni	3	1	1.2	1.2
		84	100.0	100.0

### [Q25\_2\_2] Mitä ajattelet seuraavista nykyisen asuntosi lähiympäristöön vaikuttavista seikoista? Korttelisi/tonttiryhmän asuinrakennusten koko: Rakennusten korkeus

#### Kysymysryhmän esiteksti

*Mitä ajattelet seuraavista nykyisen asuntosi lähiympäristöön vaikuttavista seikoista?*

#### Kysymysteksti

*Korttelisi/tonttiryhmän asuinrakennusten koko: Rakennusten korkeus*

#### Frekvenssit

selite	arvo	n	%	v. %
Liian suuri	1	1	1.2	1.2
Sopiva	2	81	96.4	97.6
Liian pieni	3	1	1.2	1.2
tieto puuttuu (SYSMIS)	.	1	1.2	–
		84	100.0	100.0

### [Q25\_3\_1] Mitä ajattelet seuraavista nykyisen asuntosi lähiympäristöön vaikuttavista seikoista? Oman asuinrakennuksesi koko: Rakennuksen pituus

#### Kysymysryhmän esiteksti

*Mitä ajattelet seuraavista nykyisen asuntosi lähiympäristöön vaikuttavista seikoista?*

#### Kysymysteksti

*Oman asuinrakennuksesi koko (rakennus, jossa asuntosi sijaitsee): Rakennuksen pituus*

#### Frekvenssit



selite	arvo	n	%	v. %
Liian suuri	1	1	1.2	1.2
Sopiva	2	81	96.4	96.4
Liian pieni	3	2	2.4	2.4
		84	100.0	100.0

**[Q25\_3\_2] Mitä ajattelet seuraavista nykyisen asuntosi lähiympäristöön vaikuttavista seikoista? Oman asuinrakennuksesi koko: Rakennuksen korkeus**

**Kysymysryhmän esiteksti**

*Mitä ajattelet seuraavista nykyisen asuntosi lähiympäristöön vaikuttavista seikoista?*

**Kysymysteksti**

*Oman asuinrakennuksesi koko (rakennus, jossa asuntosi sijaitsee): Rakennuksen korkeus*

**Frekvenssit**

selite	arvo	n	%	v. %
Liian suuri	1	1	1.2	1.2
Sopiva	2	79	94.0	95.2
Liian pieni	3	3	3.6	3.6
tieto puuttuu (SYSMIS)	.	1	1.2	–
		84	100.0	100.0

**[Q25\_4] Mitä ajattelet seuraavista nykyisen asuntosi lähiympäristöön vaikuttavista seikoista? Oman tai yhteispihan koko**

**Kysymysryhmän esiteksti**

*Mitä ajattelet seuraavista nykyisen asuntosi lähiympäristöön vaikuttavista seikoista?*

**Kysymysteksti**

*Oman tai yhteispihan koko*

**Frekvenssit**

## 2. Muuttujat

selite	arvo	n	%	v. %
Liian suuri	1	1	1.2	1.2
Sopiva	2	61	72.6	73.5
Liian pieni	3	21	25.0	25.3
tieto puuttuu (SYSMIS)	.	1	1.2	–
		84	100.0	100.0

### **[Q25\_5] Mitä ajattelet seuraavista nykyisen asuntosi lähiympäristöön vaikuttavista seikoista? Asuinkorttelisi/tonttiryhmän koko**

#### **Kysymysryhmän esiteksti**

*Mitä ajattelet seuraavista nykyisen asuntosi lähiympäristöön vaikuttavista seikoista?*

#### **Kysymysteksti**

*Asuinkorttelisi/tonttiryhmän koko*

#### **Frekvenssit**

selite	arvo	n	%	v. %
Liian suuri	1	1	1.2	1.2
Sopiva	2	76	90.5	90.5
Liian pieni	3	7	8.3	8.3
		84	100.0	100.0

### **[Q25\_6] Mitä ajattelet seuraavista nykyisen asuntosi lähiympäristöön vaikuttavista seikoista? Rakennusten etäisyys toisistaan kadun samalla puolella**

#### **Kysymysryhmän esiteksti**

*Mitä ajattelet seuraavista nykyisen asuntosi lähiympäristöön vaikuttavista seikoista?*

#### **Kysymysteksti**

*Rakennusten etäisyys toisistaan kadun samalla puolella*

#### **Frekvenssit**

selite	arvo	n	%	v. %
Liian suuri	1	0	0.0	0.0
Sopiva	2	46	54.8	54.8
Liian pieni	3	38	45.2	45.2
		84	100.0	100.0

**[Q26\_1] Onko lähiympäristösi rakennusten julkisivuissa ja ulkorakenteissa mielestäsi käytetty seuraavia pintamateriaaleja liian vähän, sopivasti vai paljon? Lasia**

**Kysymysryhmän esiteksti**

*Onko lähiympäristösi rakennusten julkisivuissa ja ulkorakenteissa mielestäsi käytetty seuraavia pintamateriaaleja liian vähän, sopivasti vai liian paljon?*

**Kysymysteksti**

*Lasia*

**Frekvenssit**

selite	arvo	n	%	v. %
Liian paljon	1	0	0.0	0.0
Sopivasti	2	77	91.7	92.8
Liian vähän	3	6	7.1	7.2
tieto puuttuu (SYSMIS)	.	1	1.2	–
		84	100.0	100.0

**[Q26\_2] Onko lähiympäristösi rakennusten julkisivuissa ja ulkorakenteissa mielestäsi käytetty seuraavia pintamateriaaleja liian vähän, sopivasti vai paljon? Terästä**

**Kysymysryhmän esiteksti**

*Onko lähiympäristösi rakennusten julkisivuissa ja ulkorakenteissa mielestäsi käytetty seuraavia pintamateriaaleja liian vähän, sopivasti vai liian paljon?*

**Kysymysteksti**

*Terästä*

**Frekvenssit**

## 2. Muuttujat

selite	arvo	n	%	v. %
Liian paljon	1	0	0.0	0.0
Sopivasti	2	64	76.2	87.7
Liian vähän	3	9	10.7	12.3
tieto puuttuu (SYSMIS)	.	11	13.1	–
		84	100.0	100.0

### **[Q26\_3] Onko lähiympäristösi rakennusten julkisivuissa ja ulkorakenteissa mielestäsi käytetty seuraavia pintamateriaaleja liian vähän, sopivasti vai paljon? Puuta**

#### **Kysymysryhmän esiteksti**

*Onko lähiympäristösi rakennusten julkisivuissa ja ulkorakenteissa mielestäsi käytetty seuraavia pintamateriaaleja liian vähän, sopivasti vai liian paljon?*

#### **Kysymysteksti**

*Puuta*

#### **Frekvenssit**

selite	arvo	n	%	v. %
Liian paljon	1	0	0.0	0.0
Sopivasti	2	78	92.9	92.9
Liian vähän	3	6	7.1	7.1
		84	100.0	100.0

### **[Q26\_4] Onko lähiympäristösi rakennusten julkisivuissa ja ulkorakenteissa mielestäsi käytetty seuraavia pintamateriaaleja liian vähän, sopivasti vai paljon? Tiiltä**

#### **Kysymysryhmän esiteksti**

*Onko lähiympäristösi rakennusten julkisivuissa ja ulkorakenteissa mielestäsi käytetty seuraavia pintamateriaaleja liian vähän, sopivasti vai liian paljon?*

#### **Kysymysteksti**

*Tiiltä*

#### **Frekvenssit**

selite	arvo	n	%	v. %
Liian paljon	1	4	4.8	4.9
Sopivasti	2	76	90.5	92.7
Liian vähän	3	2	2.4	2.4
tieto puuttuu (SYSMIS)	.	2	2.4	–
		84	100.0	100.0

**[Q26\_5] Onko lähiympäristösi rakennusten julkisivuissa ja ulkorakenteissa mielestäsi käytetty seuraavia pintamateriaaleja liian vähän, sopivasti vai paljon? Luonnonkiveä**

**Kysymysryhmän esiteksti**

*Onko lähiympäristösi rakennusten julkisivuissa ja ulkorakenteissa mielestäsi käytetty seuraavia pintamateriaaleja liian vähän, sopivasti vai liian paljon?*

**Kysymysteksti**

*Luonnonkiveä*

**Frekvenssit**

selite	arvo	n	%	v. %
Liian paljon	1	0	0.0	0.0
Sopivasti	2	41	48.8	57.7
Liian vähän	3	30	35.7	42.3
tieto puuttuu (SYSMIS)	.	13	15.5	–
		84	100.0	100.0

**[Q26\_6] Onko lähiympäristösi rakennusten julkisivuissa ja ulkorakenteissa mielestäsi käytetty seuraavia pintamateriaaleja liian vähän, sopivasti vai paljon? Betonia**

**Kysymysryhmän esiteksti**

*Onko lähiympäristösi rakennusten julkisivuissa ja ulkorakenteissa mielestäsi käytetty seuraavia pintamateriaaleja liian vähän, sopivasti vai liian paljon?*

**Kysymysteksti**

*Betonia*

**Frekvenssit**

## 2. Muuttujat

selite	arvo	n	%	v. %
Liian paljon	1	3	3.6	4.0
Sopivasti	2	70	83.3	93.3
Liian vähän	3	2	2.4	2.7
tieto puuttuu (SYSMIS)	.	9	10.7	–
		84	100.0	100.0

### **[Q26\_7] Onko lähiympäristösi rakennusten julkisivuissa ja ulkorakenteissa mielestäsi käytetty seuraavia pintamateriaaleja liian vähän, sopivasti vai paljon? Jotain muuta**

#### **Kysymysryhmän esiteksti**

*Onko lähiympäristösi rakennusten julkisivuissa ja ulkorakenteissa mielestäsi käytetty seuraavia pintamateriaaleja liian vähän, sopivasti vai liian paljon?*

#### **Kysymysteksti**

*Jotain muuta, mitä?*

#### **Frekvenssit**

selite	arvo	n	%	v. %
Liian paljon	1	0	0.0	0.0
Sopivasti	2	11	13.1	91.7
Liian vähän	3	1	1.2	8.3
tieto puuttuu (SYSMIS)	.	72	85.7	–
		84	100.0	100.0

### **[Q27\_1] Millainen on seuraavien palveluiden saavutettavuus perheesi kannalta katsoen? Päivittäistavarakauppa**

#### **Kysymysryhmän esiteksti**

*Millainen on seuraavien palveluiden saavutettavuus perheesi kannalta katsoen?*

#### **Kysymysteksti**

*Päivittäistavarakauppa*

#### **Frekvenssit**

selite	arvo	n	%	v. %
Ei käytetä	0	3	3.6	3.6
Erittäin hyvä	1	34	40.5	40.5
Hyvä	2	28	33.3	33.3
Keskiverto	3	13	15.5	15.5
Huono	4	6	7.1	7.1
Erittäin huono	5	0	0.0	0.0
En osaa sanoa	6	0	0.0	0.0
		84	100.0	100.0

### [Q27\_2] Millainen on seuraavien palveluiden saavutettavuus perheesi kannalta katsoen? Erikoisliikkeet

#### Kysymysryhmän esiteksti

*Millainen on seuraavien palveluiden saavutettavuus perheesi kannalta katsoen?*

#### Kysymysteksti

*Erikoisliikkeet*

#### Frekvenssit

selite	arvo	n	%	v. %
Ei käytetä	0	4	4.8	4.8
Erittäin hyvä	1	3	3.6	3.6
Hyvä	2	17	20.2	20.5
Keskiverto	3	25	29.8	30.1
Huono	4	24	28.6	28.9
Erittäin huono	5	9	10.7	10.8
En osaa sanoa	6	1	1.2	1.2
tieto puuttuu (SYSMIS)	.	1	1.2	–
		84	100.0	100.0

### [Q27\_3] Millainen on seuraavien palveluiden saavutettavuus perheesi kannalta katsoen? Päivähoito

#### Kysymysryhmän esiteksti

*Millainen on seuraavien palveluiden saavutettavuus perheesi kannalta katsoen?*

#### Kysymysteksti

*Päivähoito*

## 2. Muuttujat

---

### Frekvenssit

selite	arvo	n	%	v. %
Ei käytetä	0	28	33.3	35.0
Erittäin hyvä	1	19	22.6	23.8
Hyvä	2	20	23.8	25.0
Keskiverto	3	4	4.8	5.0
Huono	4	0	0.0	0.0
Erittäin huono	5	0	0.0	0.0
En osaa sanoa	6	9	10.7	11.3
tieto puuttuu (SYSMIS)	.	4	4.8	–
		84	100.0	100.0

### [Q27\_4] Millainen on seuraavien palveluiden saavutettavuus perheesi kannalta katsoen? Julkinen liikenne

#### Kysymysryhmän esiteksti

*Millainen on seuraavien palveluiden saavutettavuus perheesi kannalta katsoen?*

#### Kysymysteksti

*Julkinen liikenne*

### Frekvenssit

selite	arvo	n	%	v. %
Ei käytetä	0	18	21.4	21.7
Erittäin hyvä	1	13	15.5	15.7
Hyvä	2	21	25.0	25.3
Keskiverto	3	21	25.0	25.3
Huono	4	3	3.6	3.6
Erittäin huono	5	2	2.4	2.4
En osaa sanoa	6	5	6.0	6.0
tieto puuttuu (SYSMIS)	.	1	1.2	–
		84	100.0	100.0

### [Q27\_5] Millainen on seuraavien palveluiden saavutettavuus perheesi kannalta katsoen? Peruskoulun ala-aste

#### Kysymysryhmän esiteksti

*Millainen on seuraavien palveluiden saavutettavuus perheesi kannalta katsoen?*



**Kysymysteksti***Peruskoulun ala-aste***Frekvenssit**

selite	arvo	n	%	v. %
Ei käytetä	0	24	28.6	30.8
Erittäin hyvä	1	14	16.7	17.9
Hyvä	2	26	31.0	33.3
Keskiverto	3	9	10.7	11.5
Huono	4	2	2.4	2.6
Erittäin huono	5	0	0.0	0.0
En osaa sanoa	6	3	3.6	3.8
tieto puuttuu (SYSMIS)	.	6	7.1	–
		84	100.0	100.0

**[Q27\_6] Millainen on seuraavien palveluiden saavutettavuus perheesi kannalta katsoen? Kirjasto****Kysymysryhmän esiteksti***Millainen on seuraavien palveluiden saavutettavuus perheesi kannalta katsoen?***Kysymysteksti***Kirjasto***Frekvenssit**

selite	arvo	n	%	v. %
Ei käytetä	0	4	4.8	4.8
Erittäin hyvä	1	15	17.9	18.1
Hyvä	2	27	32.1	32.5
Keskiverto	3	24	28.6	28.9
Huono	4	10	11.9	12.0
Erittäin huono	5	2	2.4	2.4
En osaa sanoa	6	1	1.2	1.2
tieto puuttuu (SYSMIS)	.	1	1.2	–
		84	100.0	100.0

## [Q27\_7] Millainen on seuraavien palveluiden saavutettavuus perheesi kannalta katsoen? Kulttuuripalvelut

### Kysymysryhmän esiteksti

*Millainen on seuraavien palveluiden saavutettavuus perheesi kannalta katsoen?*

### Kysymysteksti

*Kulttuuripalvelut*

### Frekvenssit

selite	arvo	n	%	v. %
Ei käytetä	0	7	8.3	8.6
Erittäin hyvä	1	5	6.0	6.2
Hyvä	2	11	13.1	13.6
Keskiverto	3	22	26.2	27.2
Huono	4	17	20.2	21.0
Erittäin huono	5	11	13.1	13.6
En osaa sanoa tieto puuttuu (SYSMIS)	6	8	9.5	9.9
	.	3	3.6	–
		84	100.0	100.0

## [Q27\_8] Millainen on seuraavien palveluiden saavutettavuus perheesi kannalta katsoen? Terveyspalvelut

### Kysymysryhmän esiteksti

*Millainen on seuraavien palveluiden saavutettavuus perheesi kannalta katsoen?*

### Kysymysteksti

*Terveyspalvelut*

### Frekvenssit

selite	arvo	n	%	v. %
Ei käytetä	0	2	2.4	2.5
Erittäin hyvä	1	4	4.8	5.0
Hyvä	2	28	33.3	35.0
Keskiverto	3	27	32.1	33.8

(taulukko jatkuu seur. sivulla)

(taulukko jatkuu ed. sivulta)

selite	arvo	n	%	v. %
Huono	4	9	10.7	11.3
Erittäin huono	5	7	8.3	8.8
En osaa sanoa tieto puuttuu (SYSMIS)	6	3	3.6	3.8
	.	4	4.8	–
		84	100.0	100.0

### [Q27\_9] Millainen on seuraavien palveluiden saavutettavuus perheesi kannalta katsoen? Ravintolat, kahvilat

#### Kysymysryhmän esiteksti

*Millainen on seuraavien palveluiden saavutettavuus perheesi kannalta katsoen?*

#### Kysymysteksti

*Ravintolat, kahvilat*

#### Frekvenssit

selite	arvo	n	%	v. %
Ei käytetä	0	9	10.7	11.1
Erittäin hyvä	1	6	7.1	7.4
Hyvä	2	20	23.8	24.7
Keskiverto	3	22	26.2	27.2
Huono	4	17	20.2	21.0
Erittäin huono	5	5	6.0	6.2
En osaa sanoa tieto puuttuu (SYSMIS)	6	2	2.4	2.5
	.	3	3.6	–
		84	100.0	100.0

### [Q27\_10] Millainen on seuraavien palveluiden saavutettavuus perheesi kannalta katsoen? Maksulliset liikuntapaikat tai järjestetty liikunta

#### Kysymysryhmän esiteksti

*Millainen on seuraavien palveluiden saavutettavuus perheesi kannalta katsoen?*

#### Kysymysteksti

*Maksulliset liikuntapaikat tai järjestetty liikunta*

## 2. Muuttujat

---

### Frekvenssit

selite	arvo	n	%	v. %
Ei käytetä	0	12	14.3	15.0
Erittäin hyvä	1	3	3.6	3.8
Hyvä	2	21	25.0	26.3
Keskiverto	3	16	19.0	20.0
Huono	4	13	15.5	16.3
Erittäin huono	5	7	8.3	8.8
En osaa sanoa	6	8	9.5	10.0
tieto puuttuu (SYSMIS)	.	4	4.8	–
		84	100.0	100.0

### [Q29\_1] Missä perheesi pääsääntöisesti käyttää seuraavia palveluita? Päivittäistavarakauppa

#### Kysymysryhmän esiteksi

*Missä perheesi pääsääntöisesti käyttää seuraavia palveluita?*

#### Kysymysteksti

*Päivittäistavarakauppa*

### Frekvenssit

selite	arvo	n	%	v. %
Ei käytetä	0	0	0.0	0.0
Huuhkajanvaara-Pikku Kettu-Lohtaja	1	26	31.0	36.6
Muulla Kajaanissa	2	44	52.4	62.0
Muulla	3	1	1.2	1.4
tieto puuttuu (SYSMIS)	.	13	15.5	–
		84	100.0	100.0

### [Q29\_2] Missä perheesi pääsääntöisesti käyttää seuraavia palveluita? Erikoisliikkeet

#### Kysymysryhmän esiteksi

*Missä perheesi pääsääntöisesti käyttää seuraavia palveluita?*

#### Kysymysteksti

*Erikoisliikkeet*

**Frekvenssit**

selite	arvo	n	%	v. %
Ei käytetä	0	1	1.2	1.3
Huuhkajanvaara-Pikku Kettu-Lohtaja	1	0	0.0	0.0
Muulla Kajaanissa	2	76	90.5	95.0
Muulla	3	3	3.6	3.8
tieto puuttuu (SYSMIS)	.	4	4.8	–
		84	100.0	100.0

**[Q29\_3] Missä perheesi pääsääntöisesti käyttää seuraavia palveluita? Päivähoito****Kysymysryhmän esiteksi**

*Missä perheesi pääsääntöisesti käyttää seuraavia palveluita?*

**Kysymysteksti**

*Päivähoito*

**Frekvenssit**

selite	arvo	n	%	v. %
Ei käytetä	0	57	67.9	77.0
Huuhkajanvaara-Pikku Kettu-Lohtaja	1	16	19.0	21.6
Muulla Kajaanissa	2	1	1.2	1.4
Muulla	3	0	0.0	0.0
tieto puuttuu (SYSMIS)	.	10	11.9	–
		84	100.0	100.0

**[Q29\_4] Missä perheesi pääsääntöisesti käyttää seuraavia palveluita? Peruskoulun ala-aste****Kysymysryhmän esiteksi**

*Missä perheesi pääsääntöisesti käyttää seuraavia palveluita?*

**Kysymysteksti**

*Peruskoulun ala-aste*

**Frekvenssit**

## 2. Muuttujat

selite	arvo	n	%	v. %
Ei käytetä	0	51	60.7	69.9
Huuhkajanvaara-Pikku Kettu-Lohtaja	1	16	19.0	21.9
Muualla Kajaanissa	2	6	7.1	8.2
Muualla	3	0	0.0	0.0
tieto puuttuu (SYSMIS)	.	11	13.1	–
		84	100.0	100.0

### [Q29\_5] Missä perheesi pääsääntöisesti käyttää seuraavia palveluita? Terveyspalvelut

#### Kysymysryhmän esiteksi

*Missä perheesi pääsääntöisesti käyttää seuraavia palveluita?*

#### Kysymysteksti

*Terveyspalvelut*

#### Frekvenssit

selite	arvo	n	%	v. %
Ei käytetä	0	2	2.4	2.6
Huuhkajanvaara-Pikku Kettu-Lohtaja	1	10	11.9	13.2
Muualla Kajaanissa	2	62	73.8	81.6
Muualla	3	2	2.4	2.6
tieto puuttuu (SYSMIS)	.	8	9.5	–
		84	100.0	100.0

### [Q29\_6] Missä perheesi pääsääntöisesti käyttää seuraavia palveluita? Kirjasto

#### Kysymysryhmän esiteksi

*Missä perheesi pääsääntöisesti käyttää seuraavia palveluita?*

#### Kysymysteksti

*Kirjasto*

#### Frekvenssit

selite	arvo	n	%	v. %
Ei käytetä	0	7	8.3	9.3
Huuhkajanvaara-Pikku Kettu-Lohtaja	1	25	29.8	33.3
Muualla Kajaanissa	2	43	51.2	57.3
Muualla	3	0	0.0	0.0
tieto puuttuu (SYSMIS)	.	9	10.7	–
		84	100.0	100.0

### [Q29\_7] Missä perheesi pääsääntöisesti käyttää seuraavia palveluita? Kulttuuripalvelut

#### Kysymysryhmän esiteksi

*Missä perheesi pääsääntöisesti käyttää seuraavia palveluita?*

#### Kysymysteksti

*Kulttuuripalvelut*

#### Frekvenssit

selite	arvo	n	%	v. %
Ei käytetä	0	16	19.0	20.5
Huuhkajanvaara-Pikku Kettu-Lohtaja	1	0	0.0	0.0
Muualla Kajaanissa	2	60	71.4	76.9
Muualla	3	2	2.4	2.6
tieto puuttuu (SYSMIS)	.	6	7.1	–
		84	100.0	100.0

### [Q29\_8] Missä perheesi pääsääntöisesti käyttää seuraavia palveluita? Ravintolat, kahvilat

#### Kysymysryhmän esiteksi

*Missä perheesi pääsääntöisesti käyttää seuraavia palveluita?*

#### Kysymysteksti

*Ravintolat, kahvilat*

#### Frekvenssit

## 2. Muuttujat

selite	arvo	n	%	v. %
Ei käytetä	0	14	16.7	18.4
Huuhkajanvaara-Pikku Kettu-Lohtaja	1	5	6.0	6.6
Muualla Kajaanissa	2	55	65.5	72.4
Muualla	3	2	2.4	2.6
tieto puuttuu (SYSMIS)	.	8	9.5	–
		84	100.0	100.0

### [Q29\_9] Missä perheesi pääsääntöisesti käyttää seuraavia palveluita? Maksulliset liikuntapaikat tai järjestetty liikunta

#### Kysymysryhmän esiteksi

*Missä perheesi pääsääntöisesti käyttää seuraavia palveluita?*

#### Kysymysteksti

*Maksulliset liikuntapaikat tai järjestetty liikunta*

#### Frekvenssit

selite	arvo	n	%	v. %
Ei käytetä	0	31	36.9	38.8
Huuhkajanvaara-Pikku Kettu-Lohtaja	1	3	3.6	3.8
Muualla Kajaanissa	2	46	54.8	57.5
Muualla	3	0	0.0	0.0
tieto puuttuu (SYSMIS)	.	4	4.8	–
		84	100.0	100.0

### [Q30] Kuinka pitkä on yhdensuuntainen työ- tai koulumatkasi (km)?

#### Kysymysteksti

*Kuinka pitkä on yhdensuuntainen työ- tai koulumatkasi? Noin \_\_\_\_\_ km*

#### Kuvailevat tunnusluvut

tunnusluku	arvo
kelvollisten havaintojen lkm	56
minimi	0.50
maksimi	170.00
keskiarvo	10.61

(taulukko jatkuu seur. sivulla)



(taulukko jatkuu ed. sivulta)

tunnusluku	arvo
keskihajonta	27.41

### [Q31] Millä tavalla useimmiten kuljet töihin tai kouluun?

#### Kysymysteksti

*Millä tavalla useimmiten kuljet töihin tai kouluun?*

#### Frekvenssit

selite	arvo	n	%	v. %
Yksin omalla autolla	1	18	21.4	38.3
Omalla autolla niin, että joku perheenjäsen on ainakin osan matkaa kyydissä	2	11	13.1	23.4
Kimppakyydillä ei perheen kanssa	3	0	0.0	0.0
Julkisella kulkuneuvolla	4	2	2.4	4.3
Pyörällä tai kävellen	5	16	19.0	34.0
Muuten	6	0	0.0	0.0
tieto puuttuu (SYSMIS)	.	37	44.0	–
		84	100.0	100.0

### [Q32] Montako autoa taloudessanne on käytössä?

#### Kysymysteksti

*Montako autoa taloudessanne on käytössä?*

#### Kuvailevat tunnusluvut

tunnusluku	arvo
kelvollisten havaintojen lkm	73
minimi	0.00
maksimi	3.00
keskiarvo	1.22
keskihajonta	0.53

**[Q33\_1\_1] Montako kertaa viikossa perheessänne käytetään autoa? Työ- tai opiskelumatkoihin**

**Kysymysryhmän esiteksti**

*Mihin tarkoitukseen perheessänne käytetään autoa? Kuinka usein*

**Kysymysteksti**

*Työ- tai opiskelumatkoihin \_\_\_\_\_ kertaa viikossa*

**Kuvailevat tunnusluvut**

tunnusluku	arvo
kelvollisten havaintojen lkm	53
minimi	0.00
maksimi	12.00
keskiarvo	5.04
keskihajonta	2.06

**[Q33\_1\_2] Tavallisin yhdensuuntaisen matkan pituus (km): Työ- tai opiskelumatkat**

**Kysymysryhmän esiteksti**

*Mihin tarkoitukseen perheessänne käytetään autoa? Tavallisin yhdensuuntaisen matkan pituus*

**Kysymysteksti**

*Työ- tai opiskelumatkat \_\_\_\_\_ km*

**Kuvailevat tunnusluvut**

tunnusluku	arvo
kelvollisten havaintojen lkm	53
minimi	1.50
maksimi	170.00
keskiarvo	14.02
keskihajonta	28.70

### [Q33\_2\_1] Montako kertaa viikossa perheessänne käytetään autoa? Lasten viemiseksi kouluun

#### Kysymysryhmän esiteksti

*Mihin tarkoitukseen perheessänne käytetään autoa? Kuinka usein*

#### Kysymysteksti

*Lasten viemiseksi kouluun \_\_\_\_\_ kertaa viikossa*

#### Kuvailevat tunnusluvut

tunnusluku	arvo
kelvollisten havaintojen lkm	26
minimi	0.00
maksimi	40.00
keskiarvo	4.77
keskihajonta	7.79

### [Q33\_2\_2] Tavallisin yhdensuuntaisen matkan pituus (km): Lasten vieminen kouluun

#### Kysymysryhmän esiteksti

*Mihin tarkoitukseen perheessänne käytetään autoa? Tavallisin yhdensuuntaisen matkan pituus*

#### Kysymysteksti

*Lasten vieminen kouluun \_\_\_\_\_ km*

#### Kuvailevat tunnusluvut

tunnusluku	arvo
kelvollisten havaintojen lkm	23
minimi	0.00
maksimi	35.00
keskiarvo	5.25
keskihajonta	6.86

### [Q33\_3\_1] Montako kertaa viikossa perheessänne käytetään autoa? Lasten viemiseksi päivähoitoon

#### Kysymysryhmän esiteksti

*Mihin tarkoitukseen perheessänne käytetään autoa? Kuinka usein*

#### Kysymysteksti

*Lasten viemiseksi päivähoitoon \_\_\_\_\_ kertaa viikossa*

#### Kuvailevat tunnusluvut

tunnusluku	arvo
kelvollisten havaintojen lkm	11
minimi	0.00
maksimi	5.00
keskiarvo	3.64
keskihajonta	1.96

### [Q33\_3\_2] Tavallisin yhdensuuntaisen matkan pituus (km): Lasten vieminen päivähoitoon

#### Kysymysryhmän esiteksti

*Mihin tarkoitukseen perheessänne käytetään autoa? Tavallisin yhdensuuntaisen matkan pituus*

#### Kysymysteksti

*Lasten vieminen päivähoitoon \_\_\_\_\_ km*

#### Kuvailevat tunnusluvut

tunnusluku	arvo
kelvollisten havaintojen lkm	10
minimi	0.50
maksimi	11.50
keskiarvo	2.62
keskihajonta	3.43

## [Q33\_4\_1] Montako kertaa viikossa perheessänne käytetään autoa? Ruokakaupassa käyntiin

### Kysymysryhmän esiteksti

*Mihin tarkoitukseen perheessänne käytetään autoa? Kuinka usein*

### Kysymysteksti

*Ruokakaupassa käyntiin \_\_\_\_\_ kertaa viikossa*

### Kuvailevat tunnusluvut

tunnusluku	arvo
kelvollisten havaintojen lkm	66
minimi	1.00
maksimi	7.00
keskiarvo	2.67
keskihajonta	1.14

## [Q33\_4\_2] Tavallisin yhdensuuntaisen matkan pituus (km): Ruokakaupassa käynti

### Kysymysryhmän esiteksti

*Mihin tarkoitukseen perheessänne käytetään autoa? Tavallisin yhdensuuntaisen matkan pituus*

### Kysymysteksti

*Ruokakaupassa käynti \_\_\_\_\_ km*

### Kuvailevat tunnusluvut

tunnusluku	arvo
kelvollisten havaintojen lkm	63
minimi	0.50
maksimi	24.00
keskiarvo	5.03
keskihajonta	3.08

**[Q33\_5\_1] Montako kertaa viikossa perheessänne käytetään autoa? Muissa kaupoissa käyntiin**

**Kysymysryhmän esiteksti**

*Mihin tarkoitukseen perheessänne käytetään autoa? Kuinka usein*

**Kysymysteksti**

*Muissa kaupoissa käyntiin \_\_\_\_\_ kertaa viikossa*

**Kuvailevat tunnusluvut**

tunnusluku	arvo
kelvollisten havaintojen lkm	49
minimi	1.00
maksimi	7.00
keskiarvo	1.57
keskihajonta	1.00

**[Q33\_5\_2] Tavallisin yhdensuuntaisen matkan pituus (km): Muissa kaupoissa käynti**

**Kysymysryhmän esiteksti**

*Mihin tarkoitukseen perheessänne käytetään autoa? Tavallisin yhdensuuntaisen matkan pituus*

**Kysymysteksti**

*Muissa kaupoissa käynti \_\_\_\_\_ km*

**Kuvailevat tunnusluvut**

tunnusluku	arvo
kelvollisten havaintojen lkm	49
minimi	1.50
maksimi	20.00
keskiarvo	4.71
keskihajonta	2.94

### [Q33\_6\_1] Montako kertaa viikossa perheessänne käytetään autoa? Harrastusten vuoksi liikkumiseen

#### Kysymysryhmän esiteksti

*Mihin tarkoitukseen perheessänne käytetään autoa? Kuinka usein*

#### Kysymysteksti

*Harrastusten vuoksi liikkumiseen \_\_\_\_\_ kertaa viikossa*

#### Kuvailevat tunnusluvut

tunnusluku	arvo
kelvollisten havaintojen lkm	48
minimi	0.00
maksimi	30.00
keskiarvo	2.88
keskihajonta	4.24

### [Q33\_6\_2] Tavallisin yhdensuuntaisen matkan pituus (km): Harrastusten vuoksi liikkuminen

#### Kysymysryhmän esiteksti

*Mihin tarkoitukseen perheessänne käytetään autoa? Tavallisin yhdensuuntaisen matkan pituus*

#### Kysymysteksti

*Harrastusten vuoksi liikkuminen \_\_\_\_\_ km*

#### Kuvailevat tunnusluvut

tunnusluku	arvo
kelvollisten havaintojen lkm	43
minimi	2.00
maksimi	240.00
keskiarvo	15.12
keskihajonta	37.77

**[Q33\_7\_1] Montako kertaa VUODESSA perheessänne käytetään autoa? Lomamatkoihin**

**Kysymysryhmän esiteksi**

*Mihin tarkoitukseen perheessänne käytetään autoa? Kuinka usein*

**Kysymysteksti**

*Lomamatkoihin \_\_\_\_\_ kertaa vuodessa*

**Kuvailevat tunnusluvut**

tunnusluku	arvo
kelvollisten havaintojen lkm	48
minimi	1.00
maksimi	30.00
keskiarvo	4.00
keskihajonta	5.79

**[Q33\_7\_2] Tavallisin yhdensuuntaisen matkan pituus (km): Lomamatkat**

**Kysymysryhmän esiteksi**

*Mihin tarkoitukseen perheessänne käytetään autoa? Tavallisin yhdensuuntaisen matkan pituus*

**Kysymysteksti**

*Lomamatkat \_\_\_\_\_ km*

**Kuvailevat tunnusluvut**

tunnusluku	arvo
kelvollisten havaintojen lkm	41
minimi	30.00
maksimi	2000.00
keskiarvo	447.32
keskihajonta	393.08



### [Q33\_8\_1] Montako kertaa viikossa perheessänne käytetään autoa? Vierailuihin ystävien ja sukulaisten luona

#### Kysymysryhmän esiteksti

*Mihin tarkoitukseen perheessänne käytetään autoa? Kuinka usein*

#### Kysymysteksti

*Vierailuihin ystävien ja sukulaisten luona \_\_\_\_\_ kertaa viikossa*

#### Kuvailevat tunnusluvut

tunnusluku	arvo
kelvollisten havaintojen lkm	31
minimi	1.00
maksimi	7.00
keskiarvo	2.00
keskihajonta	1.57

### [Q33\_8\_2] Tavallisin yhdensuuntaisen matkan pituus (km): Vierailut ystävien ja sukulaisten luona

#### Kysymysryhmän esiteksti

*Mihin tarkoitukseen perheessänne käytetään autoa? Tavallisin yhdensuuntaisen matkan pituus*

#### Kysymysteksti

*Vierailut ystävien ja sukulaisten luona \_\_\_\_\_ km*

#### Kuvailevat tunnusluvut

tunnusluku	arvo
kelvollisten havaintojen lkm	31
minimi	1.00
maksimi	105.00
keskiarvo	23.05
keskihajonta	31.38

**[Q33\_8\_3] Montako kertaa VUODESSA perheessänne käytetään autoa? Vierailuihin ystävien ja sukulaisten luona**

**Kysymysryhmän esiteksti**

*Mihin tarkoitukseen perheessänne käytetään autoa? Kuinka usein*

**Kysymysteksti**

*Vierailuihin ystävien ja sukulaisten luona \_\_\_\_\_ kertaa vuodessa*

**Kuvailevat tunnusluvut**

tunnusluku	arvo
kelvollisten havaintojen lkm	40
minimi	1.00
maksimi	30.00
keskiarvo	8.33
keskihajonta	6.05

**[Q33\_8\_4] Tavallisin yhdensuuntaisen matkan pituus (km): Vierailut ystävien ja sukulaisten luona**

**Kysymysryhmän esiteksti**

*Mihin tarkoitukseen perheessänne käytetään autoa? Tavallisin yhdensuuntaisen matkan pituus*

**Kysymysteksti**

*Vierailut ystävien ja sukulaisten luona \_\_\_\_\_ km*

**Kuvailevat tunnusluvut**

tunnusluku	arvo
kelvollisten havaintojen lkm	38
minimi	10.00
maksimi	3000.00
keskiarvo	355.82
keskihajonta	526.91

**[Q34\_1] Kylässä käynti viimeisen 12 kuukauden aikana: Kävitkö jonkun luona kylässä Kajaanissa?**

**Kysymysryhmän esiteksti**

*Kylässä käynti viimeisen 12 kuukauden aikana. Valitse lähinnä sopiva vaihtoehto seuraavista:*

**Kysymysteksti**

*Kävitkö jonkun luona kylässä Kajaanissa?*

**Frekvenssit**

selite	arvo	n	%	v. %
Viikoittain tai useammin	1	38	45.2	45.2
Kuukausittain	2	25	29.8	29.8
Muutamia kertoja vuodessa	3	17	20.2	20.2
Kerran vuodessa/en lainkaan	4	4	4.8	4.8
		84	100.0	100.0

**[Q34\_2] Kylässä käynti viimeisen 12 kuukauden aikana: Kävitkö jonkun luona kylässä Kajaanin ulkopuolella?**

**Kysymysryhmän esiteksti**

*Kylässä käynti viimeisen 12 kuukauden aikana. Valitse lähinnä sopiva vaihtoehto seuraavista:*

**Kysymysteksti**

*Kävitkö jonkun luona kylässä Kajaanin ulkopuolella?*

**Frekvenssit**

selite	arvo	n	%	v. %
Viikoittain tai useammin	1	6	7.1	7.3
Kuukausittain	2	31	36.9	37.8
Muutamia kertoja vuodessa	3	37	44.0	45.1
Kerran vuodessa/en lainkaan	4	8	9.5	9.8
tieto puuttuu (SYSMIS)	.	2	2.4	–
		84	100.0	100.0

### [Q34\_3] Kylässä käynti viimeisen 12 kuukauden aikana: Kyläiliko luonasi tai luonanne ihmisiä, jotka asuvat Kajaanissa?

#### Kysymysryhmän esiteksti

*Kylässä käynti viimeisen 12 kuukauden aikana. Valitse lähinnä sopiva vaihtoehto seuraavista:*

#### Kysymysteksti

*Kyläiliko luonasi tai luonanne ihmisiä, jotka asuvat Kajaanissa?*

#### Frekvenssit

selite	arvo	n	%	v. %
Viikoittain tai useammin	1	30	35.7	36.1
Kuukausittain	2	28	33.3	33.7
Muutamia kertoja vuodessa	3	21	25.0	25.3
Kerran vuodessa/en lainkaan	4	4	4.8	4.8
tieto puuttuu (SYSMIS)	.	1	1.2	–
		84	100.0	100.0

### [Q34\_4] Kylässä käynti viimeisen 12 kuukauden aikana: Kyläiliko luonasi tai luonanne ihmisiä, jotka asuvat Kajaanin ulkopuolella?

#### Kysymysryhmän esiteksti

*Kylässä käynti viimeisen 12 kuukauden aikana. Valitse lähinnä sopiva vaihtoehto seuraavista:*

#### Kysymysteksti

*Kyläiliko luonasi tai luonanne ihmisiä, jotka asuvat Kajaanin ulkopuolella?*

#### Frekvenssit

selite	arvo	n	%	v. %
Viikoittain tai useammin	1	3	3.6	3.6
Kuukausittain	2	24	28.6	28.9
Muutamia kertoja vuodessa	3	46	54.8	55.4
Kerran vuodessa/en lainkaan	4	10	11.9	12.0
tieto puuttuu (SYSMIS)	.	1	1.2	–
		84	100.0	100.0

**[Q37] Millaisena pidät omaa elämänlaatuasi nykyisessä asuinpaikassasi?  
(Asteikko: 0 Erittäin huono - 10 Erittäin hyvä)**

**Kysymysteksti**

*Millaisena pidät omaa elämänlaatuasi nykyisessä asuinpaikassasi? Merkitse poikkiviiva janalle sopivaan kohtaan:*

*erittäin huono \_\_\_\_\_ erittäin hyvä*

**Kuvailevat tunnusluvut**

tunnusluku	arvo
kelvollisten havaintojen lkm	81
minimi	0.30
maksimi	10.00
keskiarvo	6.92
keskihajonta	2.61

**[Q40] Tunnetko nykyisen asuntosi kodiksesi ja kuinka voimakas tuntemus kodista on? (Asteikko: 0 Ei lainkaan koti - 10 Täysin koti)**

**Kysymysteksti**

*Tunnetko nykyisen asuntosi kodiksesi ja kuinka voimakas tuntemus kodista on? Merkitse poikkiviiva janalle kohtaan, joka kuvaa tunteen voimakkuutta:*

*ei lainkaan koti \_\_\_\_\_ täysin koti*

**Kuvailevat tunnusluvut**

tunnusluku	arvo
kelvollisten havaintojen lkm	81
minimi	0.30
maksimi	10.00
keskiarvo	7.74
keskihajonta	2.74

**[Q41\_1\_1] Onko sinulla muita paikkoja, joita pidät kotina?**

**Kysymysryhmän esiteksti**

*Onko sinulla muita paikkoja, joita pidät kotina? Kuvaile lyhyesti, mitä, missä ja millaisia paikkoja nämä ovat ja arvioi tunnetta kuten edellä:*

**Kysymysteksti**

a)

**[Q41\_1\_2] Kuinka voimakas tuntemus kodista on? (Asteikko: 0 Ei lainkaan koti - 10 Täysin koti)**

**Kysymysryhmän esiteksti**

*Onko sinulla muita paikkoja, joita pidät kotina? Kuvaile lyhyesti, mitä, missä ja millaisia paikkoja nämä ovat ja arvioi tunnetta kuten edellä:*

**Kysymysteksti**

*ei lainkaan koti \_\_\_\_\_ täysin koti*

**Kuvailevat tunnusluvut**

tunnusluku	arvo
kelvollisten havaintojen lkm	52
minimi	0.20
maksimi	10.00
keskiarvo	6.52
keskihajonta	2.75

**[Q41\_2\_1] Onko sinulla muita paikkoja, joita pidät kotina?**

**Kysymysryhmän esiteksti**

*Onko sinulla muita paikkoja, joita pidät kotina? Kuvaile lyhyesti, mitä, missä ja millaisia paikkoja nämä ovat ja arvioi tunnetta kuten edellä:*

**Kysymysteksti**

b)

**[Q41\_2\_2] Kuinka voimakas tuntemus kodista on? (Asteikko: 0 Ei lainkaan koti - 10 Täysin koti)**

**Kysymysryhmän esiteksti**

*Onko sinulla muita paikkoja, joita pidät kotina? Kuvaile lyhyesti, mitä, missä ja millaisia paikkoja nämä ovat ja arvioi tunnetta kuten edellä:*

**Kysymysteksti**

*ei lainkaan koti* \_\_\_\_\_ *täysin koti*

**Kuvailevat tunnusluvut**

tunnusluku	arvo
kelvollisten havaintojen lkm	20
minimi	1.00
maksimi	10.00
keskiarvo	5.91
keskihajonta	2.76

**[Q41\_3\_1] Onko sinulla muita paikkoja, joita pidät kotina?****Kysymysryhmän esiteksti**

*Onko sinulla muita paikkoja, joita pidät kotina? Kuvaile lyhyesti, mitä, missä ja millaisia paikkoja nämä ovat ja arvioi tunnetta kuten edellä:*

**Kysymysteksti**

c)

**[Q41\_3\_2] Kuinka voimakas tuntemus kodista on? (Asteikko: 0 Ei lainkaan koti - 10 Täysin koti)****Kysymysryhmän esiteksti**

*Onko sinulla muita paikkoja, joita pidät kotina? Kuvaile lyhyesti, mitä, missä ja millaisia paikkoja nämä ovat ja arvioi tunnetta kuten edellä:*

**Kysymysteksti**

*ei lainkaan koti* \_\_\_\_\_ *täysin koti*

**Kuvailevat tunnusluvut**

tunnusluku	arvo
kelvollisten havaintojen lkm	8
minimi	1.90

(taulukko jatkuu seur. sivulla)

## 2. Muuttujat

---

(taulukko jatkuu ed. sivulta)

tunnusluku	arvo
maksimi	9.60
keskiarvo	5.60
keskihajonta	2.36

### [Q48\_1] Lapset leikkivät pääasiassa omalla pihallaan

#### Kysymysryhmän esiteksi

*Mitä mieltä olet seuraavista asuinalueesi leikkipaikkoja ja leikkitoimintaa koskevista väittämistä?*

#### Kysymysteksti

*Lapset leikkivät pääasiassa omalla pihallaan*

#### Frekvenssit

selite	arvo	n	%	v. %
Täysin samaa mieltä	1	9	10.7	13.6
Jokseenkin samaa mieltä	2	34	40.5	51.5
Jokseenkin eri mieltä	3	13	15.5	19.7
Täysin eri mieltä	4	3	3.6	4.5
En osaa sanoa	5	7	8.3	10.6
tieto puuttuu (SYSMIS)	.	18	21.4	—
		84	100.0	100.0

### [Q48\_2] Alueella on riittävästi rakennettuja leikkipaikkoja

#### Kysymysryhmän esiteksi

*Mitä mieltä olet seuraavista asuinalueesi leikkipaikkoja ja leikkitoimintaa koskevista väittämistä?*

#### Kysymysteksti

*Alueella on riittävästi rakennettuja leikkipaikkoja*

#### Frekvenssit



selite	arvo	n	%	v. %
Täysin samaa mieltä	1	4	4.8	6.1
Jokseenkin samaa mieltä	2	24	28.6	36.4
Jokseenkin eri mieltä	3	21	25.0	31.8
Täysin eri mieltä	4	11	13.1	16.7
En osaa sanoa	5	6	7.1	9.1
tieto puuttuu (SYSMIS)	.	18	21.4	–
		84	100.0	100.0

### [Q48\_3] Rakennetut leikkipaikat ovat riittävän hyvin varusteltuja

#### Kysymysryhmän esiteksti

*Mitä mieltä olet seuraavista asuinalueesi leikkipaikkoja ja leikkitoimintaa koskevista väittämistä?*

#### Kysymysteksti

*Rakennetut leikkipaikat ovat riittävän hyvin varusteltuja*

#### Frekvenssit

selite	arvo	n	%	v. %
Täysin samaa mieltä	1	1	1.2	1.5
Jokseenkin samaa mieltä	2	20	23.8	30.8
Jokseenkin eri mieltä	3	22	26.2	33.8
Täysin eri mieltä	4	13	15.5	20.0
En osaa sanoa	5	9	10.7	13.8
tieto puuttuu (SYSMIS)	.	19	22.6	–
		84	100.0	100.0

### [Q48\_4] Lapsille pitäisi järjestää lisää ohjattua toimintaa alueella

#### Kysymysryhmän esiteksti

*Mitä mieltä olet seuraavista asuinalueesi leikkipaikkoja ja leikkitoimintaa koskevista väittämistä?*

#### Kysymysteksti

*Lapsille pitäisi järjestää lisää ohjattua toimintaa alueella*

#### Frekvenssit

## 2. Muuttujat

selite	arvo	n	%	v. %
Täysin samaa mieltä	1	9	10.7	13.6
Jokseenkin samaa mieltä	2	25	29.8	37.9
Jokseenkin eri mieltä	3	14	16.7	21.2
Täysin eri mieltä	4	8	9.5	12.1
En osaa sanoa	5	10	11.9	15.2
tieto puuttuu (SYSMIS)	.	18	21.4	–
		84	100.0	100.0

### [Q48\_5] Lapsilla on leikkipaikkoja luonnossa

#### Kysymysryhmän esiteksti

*Mitä mieltä olet seuraavista asuinalueesi leikkipaikkoja ja leikkitoimintaa koskevista väittämistä?*

#### Kysymysteksti

*Lapsilla on leikkipaikkoja luonnossa*

#### Frekvenssit

selite	arvo	n	%	v. %
Täysin samaa mieltä	1	17	20.2	25.8
Jokseenkin samaa mieltä	2	28	33.3	42.4
Jokseenkin eri mieltä	3	7	8.3	10.6
Täysin eri mieltä	4	4	4.8	6.1
En osaa sanoa	5	10	11.9	15.2
tieto puuttuu (SYSMIS)	.	18	21.4	–
		84	100.0	100.0

### [Q48\_6] Luonnon leikkipaikat ovat turvallisia

#### Kysymysryhmän esiteksti

*Mitä mieltä olet seuraavista asuinalueesi leikkipaikkoja ja leikkitoimintaa koskevista väittämistä?*

#### Kysymysteksti

*Luonnon leikkipaikat ovat turvallisia*

#### Frekvenssit

selite	arvo	n	%	v. %
Täysin samaa mieltä	1	9	10.7	13.6
Jokseenkin samaa mieltä	2	28	33.3	42.4
Jokseenkin eri mieltä	3	11	13.1	16.7
Täysin eri mieltä	4	7	8.3	10.6
En osaa sanoa	5	11	13.1	16.7
tieto puuttuu (SYSMIS)	.	18	21.4	–
		84	100.0	100.0

### [Q49] Tarvitseeko lasten leikkipaikkoja asuinalueellasi kehittää?

#### Kysymysteksti

*Tarvitseeko lasten leikkipaikkoja asuinalueellasi kehittää?*

#### Frekvenssit

selite	arvo	n	%	v. %
Ei	1	23	27.4	37.1
Kyllä	2	39	46.4	62.9
tieto puuttuu (SYSMIS)	.	22	26.2	–
		84	100.0	100.0

### [Q51\_1] Kuinka monta tuntia päivässä arvioit lastesi viettävän aikaa ulkona keskimäärin? Talvella koulussa

#### Kysymysryhmän esiteksti

*Kuinka monta tuntia päivässä arvioit lastesi viettävän aikaa ulkona keskimäärin?*

#### Kysymyksen esiteksti

Ellei sinulla ole kotona asuvia koulussa olevia tai nuorempia lapsia, voit siirtyä suoraan kysymykseen 54.

#### Kysymysteksti

*Talvella koulussa \_\_\_\_\_ tuntia*

#### Kuvailevat tunnusluvut

## 2. Muuttujat

---

tunnusluku	arvo
kelvollisten havaintojen lkm	24
minimi	0.50
maksimi	3.00
keskiarvo	1.41
keskihajonta	0.68

### **[Q51\_2\_1] Kuinka monta tuntia päivässä arvioit lastesi viettävän aikaa ulkona keskimäärin? Talvella päivähoitossa**

#### **Kysymysryhmän esiteksti**

*Kuinka monta tuntia päivässä arvioit lastesi viettävän aikaa ulkona keskimäärin?*

#### **Kysymysteksti**

*Talvella päivähoitossa \_\_\_\_\_ tuntia*

#### **Kuvailevat tunnusluvut**

tunnusluku	arvo
kelvollisten havaintojen lkm	15
minimi	0.80
maksimi	3.00
keskiarvo	1.82
keskihajonta	0.77

### **[Q51\_2\_2] Kuinka monta tuntia päivässä arvioit lastesi viettävän aikaa ulkona keskimäärin? Kesällä päivähoitossa**

#### **Kysymysryhmän esiteksti**

*Kuinka monta tuntia päivässä arvioit lastesi viettävän aikaa ulkona keskimäärin?*

#### **Kysymysteksti**

*Kesällä päivähoitossa \_\_\_\_\_ tuntia*

#### **Kuvailevat tunnusluvut**

tunnusluku	arvo
kelvollisten havaintojen lkm	14
minimi	0.80
maksimi	10.00
keskiarvo	3.16
keskihajonta	2.37

**[Q51\_3\_1] Kuinka monta tuntia päivässä arvioit lastesi viettävän aikaa ulkona keskimäärin? Talvella muuna aikana**

**Kysymysryhmän esiteksti**

*Kuinka monta tuntia päivässä arvioit lastesi viettävän aikaa ulkona keskimäärin?*

**Kysymysteksti**

*Talvella muuna aikana \_\_\_\_\_ tuntia*

**Kuvailevat tunnusluvut**

tunnusluku	arvo
kelvollisten havaintojen lkm	32
minimi	0.50
maksimi	6.00
keskiarvo	2.48
keskihajonta	1.53

**[Q51\_3\_2] Kuinka monta tuntia päivässä arvioit lastesi viettävän aikaa ulkona keskimäärin? Kesällä muuna aikana**

**Kysymysryhmän esiteksti**

*Kuinka monta tuntia päivässä arvioit lastesi viettävän aikaa ulkona keskimäärin?*

**Kysymysteksti**

*Kesällä muuna aikana \_\_\_\_\_ tuntia*

**Kuvailevat tunnusluvut**

## 2. Muuttujat

---

tunnusluku	arvo
kelvollisten havaintojen lkm	31
minimi	1.00
maksimi	10.00
keskiarvo	4.63
keskihajonta	2.63

### **[Q52\_1] Pidän perheiden keskinäistä yhteistyötä tärkeänä lasten kasvatuksessa**

#### **Kysymysryhmän esiteksi**

*Arvioi seuraavia asuinalueesi päivähoitopaikkoja ja koulua koskevia väittämiä.*

#### **Kysymysteksti**

*Pidän perheiden keskinäistä yhteistyötä tärkeänä lasten kasvatuksessa*

#### **Frekvenssit**

selite	arvo	n	%	v. %
Pitää täysin paikkansa	1	9	10.7	25.7
Pitää suurimmalta osin paikkansa	2	18	21.4	51.4
Pitää vain osittain paikkansa	3	6	7.1	17.1
Ei pidä ollenkaan paikkaansa	4	1	1.2	2.9
En osaa sanoa	5	1	1.2	2.9
tieto puuttuu (SYSMIS)	.	49	58.3	–
		84	100.0	100.0

### **[Q52\_2] Tähän saakka perheiden keskinäinen yhteistyö on ollut riittävää**

#### **Kysymysryhmän esiteksi**

*Arvioi seuraavia asuinalueesi päivähoitopaikkoja ja koulua koskevia väittämiä.*

#### **Kysymysteksti**

*Tähän saakka perheiden keskinäinen yhteistyö on ollut riittävää*

#### **Frekvenssit**

selite	arvo	n	%	v. %
Pitää täysin paikkansa	1	5	6.0	14.3
Pitää suurimmalta osin paikkansa	2	16	19.0	45.7
Pitää vain osittain paikkansa	3	9	10.7	25.7
Ei pidä ollenkaan paikkaansa	4	2	2.4	5.7
En osaa sanoa	5	3	3.6	8.6
tieto puuttuu (SYSMIS)	.	49	58.3	–
		84	100.0	100.0

### [Q52\_3] Toivoisin, että päivähoitopaikka järjestää toimintaa, johon vanhemmat voivat osallistua

#### Kysymysryhmän esiteksti

*Arvioi seuraavia asuinalueesi päivähoitopaikkoja ja koulua koskevia väittämiä.*

#### Kysymysteksti

*Toivoisin, että päivähoitopaikka järjestää toimintaa, johon vanhemmat voivat osallistua*

#### Frekvenssit

selite	arvo	n	%	v. %
Pitää täysin paikkansa	1	4	4.8	12.5
Pitää suurimmalta osin paikkansa	2	9	10.7	28.1
Pitää vain osittain paikkansa	3	11	13.1	34.4
Ei pidä ollenkaan paikkaansa	4	1	1.2	3.1
En osaa sanoa	5	7	8.3	21.9
tieto puuttuu (SYSMIS)	.	52	61.9	–
		84	100.0	100.0

### [Q52\_4] Osallistun mielelläni päivähoitopaikan järjestämiin tapahtumiin

#### Kysymysryhmän esiteksti

*Arvioi seuraavia asuinalueesi päivähoitopaikkoja ja koulua koskevia väittämiä.*

#### Kysymysteksti

*Osallistun mielelläni päivähoitopaikan järjestämiin tapahtumiin*

#### Frekvenssit

## 2. Muuttujat

selite	arvo	n	%	v. %
Pitää täysin paikkansa	1	7	8.3	21.2
Pitää suurimmalta osin paikkansa	2	11	13.1	33.3
Pitää vain osittain paikkansa	3	4	4.8	12.1
Ei pidä ollenkaan paikkaansa	4	3	3.6	9.1
En osaa sanoa	5	8	9.5	24.2
tieto puuttuu (SYSMIS)	.	51	60.7	–
		84	100.0	100.0

### [Q52\_5] Päivähoitopaikka tiedottaa toiminnastaan riittävästi vanhemmille

#### Kysymysryhmän esiteksti

*Arvioi seuraavia asuinalueesi päivähoitopaikkoja ja koulua koskevia väittämiä.*

#### Kysymysteksti

*Päivähoitopaikka tiedottaa toiminnastaan riittävästi vanhemmille*

#### Frekvenssit

selite	arvo	n	%	v. %
Pitää täysin paikkansa	1	10	11.9	31.3
Pitää suurimmalta osin paikkansa	2	9	10.7	28.1
Pitää vain osittain paikkansa	3	3	3.6	9.4
Ei pidä ollenkaan paikkaansa	4	0	0.0	0.0
En osaa sanoa	5	10	11.9	31.3
tieto puuttuu (SYSMIS)	.	52	61.9	–
		84	100.0	100.0

### [Q52\_6] Toivoisin, että koulu järjestää toimintaa, johon vanhemmat voivat osallistua

#### Kysymysryhmän esiteksti

*Arvioi seuraavia asuinalueesi päivähoitopaikkoja ja koulua koskevia väittämiä.*

#### Kysymysteksti

*Toivoisin, että koulu järjestää toimintaa, johon vanhemmat voivat osallistua*

#### Frekvenssit



selite	arvo	n	%	v. %
Pitää täysin paikkansa	1	6	7.1	18.2
Pitää suurimmalta osin paikkansa	2	11	13.1	33.3
Pitää vain osittain paikkansa	3	8	9.5	24.2
Ei pidä ollenkaan paikkaansa	4	3	3.6	9.1
En osaa sanoa	5	5	6.0	15.2
tieto puuttuu (SYSMIS)	.	51	60.7	–
		84	100.0	100.0

## [Q52\_7] Koulu tiedottaa toiminnastaan riittävästi vanhemmille

### Kysymysryhmän esiteksti

*Arvioi seuraavia asuinalueesi päivähoitopaikkoja ja koulua koskevia väittämiä.*

### Kysymysteksti

*Koulu tiedottaa toiminnastaan riittävästi vanhemmille*

### Frekvenssit

selite	arvo	n	%	v. %
Pitää täysin paikkansa	1	8	9.5	23.5
Pitää suurimmalta osin paikkansa	2	16	19.0	47.1
Pitää vain osittain paikkansa	3	1	1.2	2.9
Ei pidä ollenkaan paikkaansa	4	2	2.4	5.9
En osaa sanoa	5	7	8.3	20.6
tieto puuttuu (SYSMIS)	.	50	59.5	–
		84	100.0	100.0

## [Q53\_1] Ympäristöasiat huomioidaan riittävästi päiväkodissa

### Kysymysryhmän esiteksti

*Mitä mieltä olet seuraavista ympäristöasioita koskevista väittämistä?*

### Kysymysteksti

*Ympäristöasiat huomioidaan riittävästi päiväkodissa*

### Frekvenssit

## 2. Muuttujat

---

selite	arvo	n	%	v. %
Pitää täysin paikkansa	1	5	6.0	15.2
Pitää suurimmalta osin paikkansa	2	10	11.9	30.3
Pitää vain osittain paikkansa	3	0	0.0	0.0
Ei pidä ollenkaan paikkaansa	4	0	0.0	0.0
En osaa sanoa	5	18	21.4	54.5
tieto puuttuu (SYSMIS)	.	51	60.7	–
		84	100.0	100.0

### [Q53\_2] Ympäristöasiat huomioidaan riittävästi koulussa

#### Kysymysryhmän esiteksti

*Mitä mieltä olet seuraavista ympäristöasioita koskevista väittämistä?*

#### Kysymysteksti

*Ympäristöasiat huomioidaan riittävästi koulussa*

#### Frekvenssit

selite	arvo	n	%	v. %
Pitää täysin paikkansa	1	4	4.8	11.8
Pitää suurimmalta osin paikkansa	2	18	21.4	52.9
Pitää vain osittain paikkansa	3	3	3.6	8.8
Ei pidä ollenkaan paikkaansa	4	0	0.0	0.0
En osaa sanoa	5	9	10.7	26.5
tieto puuttuu (SYSMIS)	.	50	59.5	–
		84	100.0	100.0

### [Q53\_3] Vietän usein aikaa luonnossa lasteni kanssa

#### Kysymysryhmän esiteksti

*Mitä mieltä olet seuraavista ympäristöasioita koskevista väittämistä?*

#### Kysymysteksti

*Vietän usein aikaa luonnossa lasteni kanssa*

#### Frekvenssit

selite	arvo	n	%	v. %
Pitää täysin paikkansa	1	5	6.0	14.3
Pitää suurimmalta osin paikkansa	2	12	14.3	34.3
Pitää vain osittain paikkansa	3	14	16.7	40.0
Ei pidä ollenkaan paikkaansa	4	1	1.2	2.9
En osaa sanoa	5	3	3.6	8.6
tieto puuttuu (SYSMIS)	.	49	58.3	–
		84	100.0	100.0

## [Q54\_1] Perheeni lajittelee kotitalousjätteet

### Kysymysryhmän esiteksti

*Arvioi seuraavia ympäristöasioihin liittyviä väittämiä:*

### Kysymysteksti

*Perheeni lajittelee kotitalousjätteet*

### Frekvenssit

selite	arvo	n	%	v. %
Pitää täysin paikkansa	1	54	64.3	64.3
Pitää suurimmalta osin paikkansa	2	18	21.4	21.4
Pitää vain osittain paikkansa	3	11	13.1	13.1
Ei pidä ollenkaan paikkaansa	4	1	1.2	1.2
En osaa sanoa	5	0	0.0	0.0
		84	100.0	100.0

## [Q54\_2] Saavutettavissani on tarpeeksi jätteiden lajittelupisteitä

### Kysymysryhmän esiteksti

*Arvioi seuraavia ympäristöasioihin liittyviä väittämiä:*

### Kysymysteksti

*Saavutettavissani on tarpeeksi jätteiden lajittelupisteitä*

### Frekvenssit

## 2. Muuttujat

---

selite	arvo	n	%	v. %
Pitää täysin paikkansa	1	37	44.0	44.0
Pitää suurimmalta osin paikkansa	2	27	32.1	32.1
Pitää vain osittain paikkansa	3	15	17.9	17.9
Ei pidä ollenkaan paikkaansa	4	5	6.0	6.0
En osaa sanoa	5	0	0.0	0.0
		84	100.0	100.0

### **[Q54\_3] Taloudelliset seikat ovat mielestäni tärkeämpiä kuin luontoon tai ympäristöön liittyvät**

#### **Kysymysryhmän esiteksi**

*Arvioi seuraavia ympäristöasioihin liittyviä väittämiä:*

#### **Kysymysteksti**

*Taloudelliset seikat ovat mielestäni tärkeämpiä kuin luontoon tai ympäristöön liittyvät*

#### **Frekvenssit**

selite	arvo	n	%	v. %
Pitää täysin paikkansa	1	3	3.6	3.6
Pitää suurimmalta osin paikkansa	2	10	11.9	11.9
Pitää vain osittain paikkansa	3	41	48.8	48.8
Ei pidä ollenkaan paikkaansa	4	26	31.0	31.0
En osaa sanoa	5	4	4.8	4.8
		84	100.0	100.0

### **[Q54\_4] Vuodenaikojen vaihtelun aiheuttamat muutokset luonnossa eivät vaikuta kielteisesti asuinalueeni viihtyisyyteen**

#### **Kysymysryhmän esiteksi**

*Arvioi seuraavia ympäristöasioihin liittyviä väittämiä:*

#### **Kysymysteksti**

*Vuodenaikojen vaihtelun aiheuttamat muutokset luonnossa eivät vaikuta kielteisesti asuinalueeni viihtyisyyteen*

#### **Frekvenssit**

selite	arvo	n	%	v. %
Pitää täysin paikkansa	1	26	31.0	31.7
Pitää suurimmalta osin paikkansa	2	28	33.3	34.1
Pitää vain osittain paikkansa	3	18	21.4	22.0
Ei pidä ollenkaan paikkaansa	4	6	7.1	7.3
En osaa sanoa	5	4	4.8	4.9
tieto puuttuu (SYSMIS)	.	2	2.4	–
		84	100.0	100.0

## [Q54\_5] Saastuminen tai muut ympäristöongelmat ovat uhka luonnolle asuinalueellankin

### Kysymysryhmän esiteksti

*Arvioi seuraavia ympäristöasioihin liittyviä väittämiä:*

### Kysymysteksti

*Saastuminen tai muut ympäristöongelmat ovat uhka luonnolle asuinalueellankin*

### Frekvenssit

selite	arvo	n	%	v. %
Pitää täysin paikkansa	1	11	13.1	13.6
Pitää suurimmalta osin paikkansa	2	21	25.0	25.9
Pitää vain osittain paikkansa	3	29	34.5	35.8
Ei pidä ollenkaan paikkaansa	4	9	10.7	11.1
En osaa sanoa	5	11	13.1	13.6
tieto puuttuu (SYSMIS)	.	3	3.6	–
		84	100.0	100.0

## [Q54\_6] Asuinalueellani on riittävästi rakentamatonta luonnonympäristöä

### Kysymysryhmän esiteksti

*Arvioi seuraavia ympäristöasioihin liittyviä väittämiä:*

### Kysymysteksti

*Asuinalueellani on riittävästi rakentamatonta luonnonympäristöä*

### Frekvenssit

## 2. Muuttujat

selite	arvo	n	%	v. %
Pitää täysin paikkansa	1	27	32.1	32.9
Pitää suurimmalta osin paikkansa	2	35	41.7	42.7
Pitää vain osittain paikkansa	3	13	15.5	15.9
Ei pidä ollenkaan paikkaansa	4	4	4.8	4.9
En osaa sanoa	5	3	3.6	3.7
tieto puuttuu (SYSMIS)	.	2	2.4	–
		84	100.0	100.0

### [Q54\_7] Asuinalueellani on ympäristöhaittoja

#### Kysymysryhmän esiteksti

*Arvioi seuraavia ympäristöasioihin liittyviä väittämiä:*

#### Kysymysteksti

*Asuinalueellani on ympäristöhaittoja. Mitä tai millaisia?*

#### Frekvenssit

selite	arvo	n	%	v. %
Pitää täysin paikkansa	1	8	9.5	11.6
Pitää suurimmalta osin paikkansa	2	6	7.1	8.7
Pitää vain osittain paikkansa	3	19	22.6	27.5
Ei pidä ollenkaan paikkaansa	4	20	23.8	29.0
En osaa sanoa	5	16	19.0	23.2
tieto puuttuu (SYSMIS)	.	15	17.9	–
		84	100.0	100.0

### [Q54\_8] Uusia asuinalueita suunniteltaessa on erittäin tärkeää huomioida ympäristönsuojelu

#### Kysymysryhmän esiteksti

*Arvioi seuraavia ympäristöasioihin liittyviä väittämiä:*

#### Kysymysteksti

*Uusia asuinalueita suunniteltaessa on erittäin tärkeää huomioida ympäristönsuojelu*

#### Frekvenssit

selite	arvo	n	%	v. %
Pitää täysin paikkansa	1	48	57.1	60.8
Pitää suurimmalta osin paikkansa	2	23	27.4	29.1
Pitää vain osittain paikkansa	3	5	6.0	6.3
Ei pidä ollenkaan paikkaansa	4	0	0.0	0.0
En osaa sanoa	5	3	3.6	3.8
tieto puuttuu (SYSMIS)	.	5	6.0	–
		84	100.0	100.0

## [Q54\_9] Luonto on minulle tärkeä

### Kysymysryhmän esiteksti

*Arvioi seuraavia ympäristöasioihin liittyviä väittämiä:*

### Kysymysteksti

*Luonto on minulle tärkeä*

### Frekvenssit

selite	arvo	n	%	v. %
Pitää täysin paikkansa	1	61	72.6	74.4
Pitää suurimmalta osin paikkansa	2	16	19.0	19.5
Pitää vain osittain paikkansa	3	5	6.0	6.1
Ei pidä ollenkaan paikkaansa	4	0	0.0	0.0
En osaa sanoa	5	0	0.0	0.0
tieto puuttuu (SYSMIS)	.	2	2.4	–
		84	100.0	100.0

## [Q54\_10] Lisärakentaminen vaikuttaa haitallisesti asuinalueeni luontoon

### Kysymysryhmän esiteksti

*Arvioi seuraavia ympäristöasioihin liittyviä väittämiä:*

### Kysymysteksti

*Lisärakentaminen vaikuttaa haitallisesti asuinalueeni luontoon. Miten?*

### Frekvenssit

## 2. Muuttujat

selite	arvo	n	%	v. %
Pitää täysin paikkansa	1	26	31.0	32.5
Pitää suurimmalta osin paikkansa	2	12	14.3	15.0
Pitää vain osittain paikkansa	3	21	25.0	26.3
Ei pidä ollenkaan paikkaansa	4	6	7.1	7.5
En osaa sanoa	5	15	17.9	18.8
tieto puuttuu (SYSMIS)	.	4	4.8	–
		84	100.0	100.0

### [Q54\_11] Huomioin useimmiten tuotteen ympäristöystävällisyyden ostopäätöstä tehdessäni

#### Kysymysryhmän esiteksti

*Arvioi seuraavia ympäristöasioihin liittyviä väittämiä:*

#### Kysymysteksti

*Huomioin useimmiten tuotteen ympäristöystävällisyyden ostopäätöstä tehdessäni*

#### Frekvenssit

selite	arvo	n	%	v. %
Pitää täysin paikkansa	1	11	13.1	14.3
Pitää suurimmalta osin paikkansa	2	22	26.2	28.6
Pitää vain osittain paikkansa	3	34	40.5	44.2
Ei pidä ollenkaan paikkaansa	4	7	8.3	9.1
En osaa sanoa	5	3	3.6	3.9
tieto puuttuu (SYSMIS)	.	7	8.3	–
		84	100.0	100.0

### [Q54\_12] Pidän vuodenaikojen vaihtelusta

#### Kysymysryhmän esiteksti

*Arvioi seuraavia ympäristöasioihin liittyviä väittämiä:*

#### Kysymysteksti

*Pidän vuodenaikojen vaihtelusta*

#### Frekvenssit



selite	arvo	n	%	v. %
Pitää täysin paikkansa	1	45	53.6	57.0
Pitää suurimmalta osin paikkansa	2	24	28.6	30.4
Pitää vain osittain paikkansa	3	9	10.7	11.4
Ei pidä ollenkaan paikkaansa	4	1	1.2	1.3
En osaa sanoa	5	0	0.0	0.0
tieto puuttuu (SYSMIS)	.	5	6.0	–
		84	100.0	100.0

### [Q55] Mikä on mielestäsi paras vuodenaika asuinalueellasi?

#### Kysymysteksti

*Mikä on mielestäsi paras vuodenaika asuinalueellasi? Miksi?*

#### Frekvenssit

selite	arvo	n	%	v. %
Kevät	1	5	6.0	6.5
Kesä	2	51	60.7	66.2
Syksy	3	10	11.9	13.0
Talvi	4	5	6.0	6.5
Kaikki	5	6	7.1	7.8
tieto puuttuu (SYSMIS)	.	7	8.3	–
		84	100.0	100.0

### [Q56] Minä vuodenaikana vietät eniten aikaa luonnossa?

#### Kysymysteksti

*Minä vuodenaikana vietät eniten aikaa luonnossa? Miksi?*

#### Frekvenssit

selite	arvo	n	%	v. %
Kevät	1	2	2.4	2.7
Kesä	2	55	65.5	73.3
Syksy	3	8	9.5	10.7
Talvi	4	5	6.0	6.7
Kaikki	5	5	6.0	6.7
tieto puuttuu (SYSMIS)	.	9	10.7	–
		84	100.0	100.0

**[Q58\_1] Kuinka monta kertaa kävit vuoden 2003 aikana seuraavissa paikoissa tai tilaisuuksissa? Kirjastossa****Kysymysryhmän esiteksti***Kuinka monta kertaa kävit vuoden 2003 aikana seuraavissa paikoissa tai tilaisuuksissa?***Kysymysteksti***Kirjastossa***Frekvenssit**

selite	arvo	n	%	v. %
En yhtään kertaa	1	9	10.7	10.8
1-3 kertaa	2	9	10.7	10.8
4-9 kertaa	3	27	32.1	32.5
10 kertaa tai useammin	4	38	45.2	45.8
tieto puuttuu (SYSMIS)	.	1	1.2	–
		84	100.0	100.0

**[Q58\_2] Kuinka monta kertaa kävit vuoden 2003 aikana seuraavissa paikoissa tai tilaisuuksissa? Teatterissa****Kysymysryhmän esiteksti***Kuinka monta kertaa kävit vuoden 2003 aikana seuraavissa paikoissa tai tilaisuuksissa?***Kysymysteksti***Teatterissa***Frekvenssit**

selite	arvo	n	%	v. %
En yhtään kertaa	1	48	57.1	57.8
1-3 kertaa	2	30	35.7	36.1
4-9 kertaa	3	5	6.0	6.0
10 kertaa tai useammin	4	0	0.0	0.0
tieto puuttuu (SYSMIS)	.	1	1.2	–
		84	100.0	100.0

**[Q58\_3] Kuinka monta kertaa kävit vuoden 2003 aikana seuraavissa paikoissa tai tilaisuuksissa? Konsertissa**

**Kysymysryhmän esiteksti**

*Kuinka monta kertaa kävit vuoden 2003 aikana seuraavissa paikoissa tai tilaisuuksissa?*

**Kysymysteksti**

*Konsertissa*

**Frekvenssit**

selite	arvo	n	%	v. %
En yhtään kertaa	1	37	44.0	45.7
1-3 kertaa	2	37	44.0	45.7
4-9 kertaa	3	7	8.3	8.6
10 kertaa tai useammin	4	0	0.0	0.0
tieto puuttuu (SYSMIS)	.	3	3.6	–
		84	100.0	100.0

**[Q58\_4] Kuinka monta kertaa kävit vuoden 2003 aikana seuraavissa paikoissa tai tilaisuuksissa? Taidenäyttelyssä**

**Kysymysryhmän esiteksti**

*Kuinka monta kertaa kävit vuoden 2003 aikana seuraavissa paikoissa tai tilaisuuksissa?*

**Kysymysteksti**

*Taidenäyttelyssä*

**Frekvenssit**

selite	arvo	n	%	v. %
En yhtään kertaa	1	58	69.0	70.7
1-3 kertaa	2	18	21.4	22.0
4-9 kertaa	3	4	4.8	4.9
10 kertaa tai useammin	4	2	2.4	2.4
tieto puuttuu (SYSMIS)	.	2	2.4	–
		84	100.0	100.0

**[Q58\_5] Kuinka monta kertaa kävit vuoden 2003 aikana seuraavissa paikoissa tai tilaisuuksissa? Museossa****Kysymysryhmän esiteksti***Kuinka monta kertaa kävit vuoden 2003 aikana seuraavissa paikoissa tai tilaisuuksissa?***Kysymysteksti***Museossa***Frekvenssit**

selite	arvo	n	%	v. %
En yhtään kertaa	1	59	70.2	72.0
1-3 kertaa	2	20	23.8	24.4
4-9 kertaa	3	2	2.4	2.4
10 kertaa tai useammin	4	1	1.2	1.2
tieto puuttuu (SYSMIS)	.	2	2.4	–
		84	100.0	100.0

**[Q58\_6] Kuinka monta kertaa kävit vuoden 2003 aikana seuraavissa paikoissa tai tilaisuuksissa? Elokuviissa****Kysymysryhmän esiteksti***Kuinka monta kertaa kävit vuoden 2003 aikana seuraavissa paikoissa tai tilaisuuksissa?***Kysymysteksti***Elokuviissa***Frekvenssit**

selite	arvo	n	%	v. %
En yhtään kertaa	1	42	50.0	51.2
1-3 kertaa	2	30	35.7	36.6
4-9 kertaa	3	9	10.7	11.0
10 kertaa tai useammin	4	1	1.2	1.2
tieto puuttuu (SYSMIS)	.	2	2.4	–
		84	100.0	100.0

**[Q58\_7] Kuinka monta kertaa kävit vuoden 2003 aikana seuraavissa paikoissa tai tilaisuuksissa? Tanssimassa**

**Kysymysryhmän esiteksti**

*Kuinka monta kertaa kävit vuoden 2003 aikana seuraavissa paikoissa tai tilaisuuksissa?*

**Kysymysteksti**

*Tanssimassa*

**Frekvenssit**

selite	arvo	n	%	v. %
En yhtään kertaa	1	37	44.0	44.6
1-3 kertaa	2	30	35.7	36.1
4-9 kertaa	3	10	11.9	12.0
10 kertaa tai useammin	4	6	7.1	7.2
tieto puuttuu (SYSMIS)	.	1	1.2	–
		84	100.0	100.0

**[Q58\_8] Kuinka monta kertaa kävit vuoden 2003 aikana seuraavissa paikoissa tai tilaisuuksissa? Ravintolassa**

**Kysymysryhmän esiteksti**

*Kuinka monta kertaa kävit vuoden 2003 aikana seuraavissa paikoissa tai tilaisuuksissa?*

**Kysymysteksti**

*Ravintolassa*

**Frekvenssit**

selite	arvo	n	%	v. %
En yhtään kertaa	1	16	19.0	19.3
1-3 kertaa	2	37	44.0	44.6
4-9 kertaa	3	13	15.5	15.7
10 kertaa tai useammin	4	17	20.2	20.5
tieto puuttuu (SYSMIS)	.	1	1.2	–
		84	100.0	100.0

### [Q58\_9] Kuinka monta kertaa kävit vuoden 2003 aikana seuraavissa paikoissa tai tilaisuuksissa? Urheilutapahtumassa

#### Kysymysryhmän esiteksti

*Kuinka monta kertaa kävit vuoden 2003 aikana seuraavissa paikoissa tai tilaisuuksissa?*

#### Kysymysteksti

*Urheilutapahtumassa*

#### Frekvenssit

selite	arvo	n	%	v. %
En yhtään kertaa	1	35	41.7	42.7
1-3 kertaa	2	30	35.7	36.6
4-9 kertaa	3	13	15.5	15.9
10 kertaa tai useammin	4	4	4.8	4.9
tieto puuttuu (SYSMIS)	.	2	2.4	–
		84	100.0	100.0

### [Q58\_10] Kuinka monta kertaa kävit vuoden 2003 aikana seuraavissa paikoissa tai tilaisuuksissa? Liikuntapaikoissa

#### Kysymysryhmän esiteksti

*Kuinka monta kertaa kävit vuoden 2003 aikana seuraavissa paikoissa tai tilaisuuksissa?*

#### Kysymysteksti

*Liikuntapaikoissa*

#### Frekvenssit

selite	arvo	n	%	v. %
En yhtään kertaa	1	19	22.6	22.9
1-3 kertaa	2	20	23.8	24.1
4-9 kertaa	3	11	13.1	13.3
10 kertaa tai useammin	4	33	39.3	39.8
tieto puuttuu (SYSMIS)	.	1	1.2	–
		84	100.0	100.0

**[Q58\_11] Kuinka monta kertaa kävit vuoden 2003 aikana seuraavissa paikoissa tai tilaisuuksissa? Poliittisessa tilaisuudessa**

**Kysymysryhmän esiteksti**

*Kuinka monta kertaa kävit vuoden 2003 aikana seuraavissa paikoissa tai tilaisuuksissa?*

**Kysymysteksti**

*Poliittisessa tilaisuudessa*

**Frekvenssit**

selite	arvo	n	%	v. %
En yhtään kertaa	1	75	89.3	90.4
1-3 kertaa	2	6	7.1	7.2
4-9 kertaa	3	1	1.2	1.2
10 kertaa tai useammin	4	1	1.2	1.2
tieto puuttuu (SYSMIS)	.	1	1.2	–
		84	100.0	100.0

**[Q58\_12] Kuinka monta kertaa kävit vuoden 2003 aikana seuraavissa paikoissa tai tilaisuuksissa? Hengellisessä tilaisuudessa**

**Kysymysryhmän esiteksti**

*Kuinka monta kertaa kävit vuoden 2003 aikana seuraavissa paikoissa tai tilaisuuksissa?*

**Kysymysteksti**

*Hengellisessä tilaisuudessa*

**Frekvenssit**

selite	arvo	n	%	v. %
En yhtään kertaa	1	41	48.8	48.8
1-3 kertaa	2	32	38.1	38.1
4-9 kertaa	3	6	7.1	7.1
10 kertaa tai useammin	4	5	6.0	6.0
		84	100.0	100.0

**[Q58\_13] Kuinka monta kertaa kävit vuoden 2003 aikana seuraavissa paikoissa tai tilaisuuksissa? Kansalaisopistossa tai jossain opintopiirissä**

**Kysymysryhmän esiteksti**

*Kuinka monta kertaa kävit vuoden 2003 aikana seuraavissa paikoissa tai tilaisuuksissa?*

**Kysymysteksti**

*Kansalaisopistossa tai jossain opintopiirissä*

**Frekvenssit**

selite	arvo	n	%	v. %
En yhtään kertaa	1	55	65.5	67.1
1-3 kertaa	2	10	11.9	12.2
4-9 kertaa	3	6	7.1	7.3
10 kertaa tai useammin	4	11	13.1	13.4
tieto puuttuu (SYSMIS)	.	2	2.4	–
		84	100.0	100.0

**[Q58\_14] Kuinka monta kertaa kävit vuoden 2003 aikana seuraavissa paikoissa tai tilaisuuksissa? Metsästävässä**

**Kysymysryhmän esiteksti**

*Kuinka monta kertaa kävit vuoden 2003 aikana seuraavissa paikoissa tai tilaisuuksissa?*

**Kysymysteksti**

*Metsästävässä. Missä yleensä käyt metsästävässä?*

**Frekvenssit**

selite	arvo	n	%	v. %
En yhtään kertaa	1	66	78.6	81.5
1-3 kertaa	2	6	7.1	7.4
4-9 kertaa	3	1	1.2	1.2
10 kertaa tai useammin	4	8	9.5	9.9
tieto puuttuu (SYSMIS)	.	3	3.6	–
		84	100.0	100.0



**[Q58\_15] Kuinka monta kertaa kävit vuoden 2003 aikana seuraavissa paikoissa tai tilaisuuksissa? Kalastamassa**

**Kysymysryhmän esiteksti**

*Kuinka monta kertaa kävit vuoden 2003 aikana seuraavissa paikoissa tai tilaisuuksissa?*

**Kysymysteksti**

*Kalastamassa. Missä yleensä käyt kalastamassa?*

**Frekvenssit**

selite	arvo	n	%	v. %
En yhtään kertaa	1	37	44.0	46.3
1-3 kertaa	2	20	23.8	25.0
4-9 kertaa	3	12	14.3	15.0
10 kertaa tai useammin	4	11	13.1	13.8
tieto puuttuu (SYSMIS)	.	4	4.8	–
		84	100.0	100.0

**[Q58\_16] Kuinka monta kertaa kävit vuoden 2003 aikana seuraavissa paikoissa tai tilaisuuksissa? Marjastamassa tai sienestämässä**

**Kysymysryhmän esiteksti**

*Kuinka monta kertaa kävit vuoden 2003 aikana seuraavissa paikoissa tai tilaisuuksissa?*

**Kysymysteksti**

*Marjastamassa tai sienestämässä. Missä yleensä käyt marjastamassa/sienestämässä?*

**Frekvenssit**

selite	arvo	n	%	v. %
En yhtään kertaa	1	20	23.8	24.1
1-3 kertaa	2	29	34.5	34.9
4-9 kertaa	3	17	20.2	20.5
10 kertaa tai useammin	4	17	20.2	20.5
tieto puuttuu (SYSMIS)	.	1	1.2	–
		84	100.0	100.0

### [Q58\_17] Kuinka monta kertaa kävit vuoden 2003 aikana seuraavissa paikoissa tai tilaisuuksissa? Retkellä luonnossa

#### Kysymysryhmän esiteksti

*Kuinka monta kertaa kävit vuoden 2003 aikana seuraavissa paikoissa tai tilaisuuksissa?*

#### Kysymysteksti

*Retkellä luonnossa. Missä yleensä käyt retkellä luonnossa?*

#### Frekvenssit

selite	arvo	n	%	v. %
En yhtään kertaa	1	12	14.3	16.0
1-3 kertaa	2	31	36.9	41.3
4-9 kertaa	3	13	15.5	17.3
10 kertaa tai useammin	4	19	22.6	25.3
tieto puuttuu (SYSMIS)	.	9	10.7	–
		84	100.0	100.0

### [Q58\_18] Kuinka monta kertaa kävit vuoden 2003 aikana seuraavissa paikoissa tai tilaisuuksissa? Jossain muussa tilaisuudessa

#### Kysymysryhmän esiteksti

*Kuinka monta kertaa kävit vuoden 2003 aikana seuraavissa paikoissa tai tilaisuuksissa?*

#### Kysymysteksti

*Jossain muussa tilaisuudessa. Missä?*

#### Frekvenssit

selite	arvo	n	%	v. %
En yhtään kertaa	1	9	10.7	47.4
1-3 kertaa	2	6	7.1	31.6
4-9 kertaa	3	2	2.4	10.5
10 kertaa tai useammin	4	2	2.4	10.5
tieto puuttuu (SYSMIS)	.	65	77.4	–
		84	100.0	100.0

**[Q59\_1] Arvioi, miten usein sinä tai joku perheesi jäsen ulkoilette tai teette seuraavia ulkona oloon liittyviä asioita? Vietät talvisin aikaa pihallasi tai kotisi lähiympäristössä**

**Kysymysryhmän esiteksti**

*Arvioi, miten usein sinä tai joku perheesi jäsen ulkoilette tai teette seuraavia ulkona oloon liittyviä asioita?*

**Kysymysteksti**

*Vietät talvisin aikaa pihallasi tai kotisi lähiympäristössä*

**Frekvenssit**

selite	arvo	n	%	v. %
Usein	1	47	56.0	58.0
Joskus	2	21	25.0	25.9
Harvoin	3	8	9.5	9.9
Ei koskaan	4	5	6.0	6.2
tieto puuttuu (SYSMIS)	.	3	3.6	–
		84	100.0	100.0

**[Q59\_2] Arvioi, miten usein sinä tai joku perheesi jäsen ulkoilette tai teette seuraavia ulkona oloon liittyviä asioita? Vietät kesäisin aikaa pihallasi tai kotisi lähiympäristössä**

**Kysymysryhmän esiteksti**

*Arvioi, miten usein sinä tai joku perheesi jäsen ulkoilette tai teette seuraavia ulkona oloon liittyviä asioita?*

**Kysymysteksti**

*Vietät kesäisin aikaa pihallasi tai kotisi lähiympäristössä*

**Frekvenssit**

selite	arvo	n	%	v. %
Usein	1	65	77.4	79.3
Joskus	2	7	8.3	8.5

(taulukko jatkuu seur. sivulla)

## 2. Muuttujat

(taulukko jatkuu ed. sivulta)

selite	arvo	n	%	v. %
Harvoin	3	5	6.0	6.1
Ei koskaan	4	5	6.0	6.1
tieto puuttuu (SYSMIS)	.	2	2.4	–
		84	100.0	100.0

### **[Q59\_3] Arvioi, miten usein sinä tai joku perheesi jäsen ulkoilette tai teette seuraavia ulkona oloon liittyviä asioita? Yhteisiin tapahtumiin osallistuminen Huuhkajanvaaran ja Hevossuon alueella**

#### **Kysymysryhmän esiteksti**

*Arvioi, miten usein sinä tai joku perheesi jäsen ulkoilette tai teette seuraavia ulkona oloon liittyviä asioita?*

#### **Kysymysteksti**

*Yhteisiin tapahtumiin osallistuminen Huuhkajanvaaran ja Hevossuon alueella*

#### **Frekvenssit**

selite	arvo	n	%	v. %
Usein	1	3	3.6	3.6
Joskus	2	19	22.6	22.9
Harvoin	3	28	33.3	33.7
Ei koskaan	4	33	39.3	39.8
tieto puuttuu (SYSMIS)	.	1	1.2	–
		84	100.0	100.0

### **[Q59\_4] Arvioi, miten usein sinä tai joku perheesi jäsen ulkoilette tai teette seuraavia ulkona oloon liittyviä asioita? Yhteisiin tapahtumiin osallistuminen muualla Kajaanissa**

#### **Kysymysryhmän esiteksti**

*Arvioi, miten usein sinä tai joku perheesi jäsen ulkoilette tai teette seuraavia ulkona oloon liittyviä asioita?*

#### **Kysymysteksti**

*Yhteisiin tapahtumiin osallistuminen muualla Kajaanissa*

**Frekvenssit**

selite	arvo	n	%	v. %
Usein	1	7	8.3	8.5
Joskus	2	43	51.2	52.4
Harvoin	3	22	26.2	26.8
Ei koskaan tieto puuttuu (SYSMIS)	4	10	11.9	12.2
	.	2	2.4	–
		84	100.0	100.0

**[Q59\_5] Arvioi, miten usein sinä tai joku perheesi jäsen ulkoilette tai teette seuraavia ulkona oloon liittyviä asioita? Lenkkeily, hiihto, pyöräily tai muu liikkuminen rakennetuilla reiteillä tai teillä asuinalueellasi**

**Kysymysryhmän esiteksti**

*Arvioi, miten usein sinä tai joku perheesi jäsen ulkoilette tai teette seuraavia ulkona oloon liittyviä asioita?*

**Kysymysteksti**

*Lenkkeily, hiihto, pyöräily tai muu liikkuminen rakennetuilla reiteillä tai teillä asuinalueellasi tai sen välittömässä läheisyydessä*

**Frekvenssit**

selite	arvo	n	%	v. %
Usein	1	58	69.0	69.9
Joskus	2	15	17.9	18.1
Harvoin	3	6	7.1	7.2
Ei koskaan tieto puuttuu (SYSMIS)	4	4	4.8	4.8
	.	1	1.2	–
		84	100.0	100.0

**[Q59\_6] Arvioi, miten usein sinä tai joku perheesi jäsen ulkoilette tai teette seuraavia ulkona oloon liittyviä asioita? Ulkoilu jossain muualla kuin asuinalueellasi tai sen välittömässä läheisyydessä**

**Kysymysryhmän esiteksti**

*Arvioi, miten usein sinä tai joku perheesi jäsen ulkoilette tai teette seuraavia ulkona oloon liittyviä asioita?*

## 2. Muuttujat

---

### Kysymysteksti

*Ulkoilu jossain muualla kuin asuinalueellasi tai sen välittömässä läheisyydessä. Missä useimmiten?*

### Frekvenssit

selite	arvo	n	%	v. %
Usein	1	32	38.1	41.0
Joskus	2	33	39.3	42.3
Harvoin	3	10	11.9	12.8
Ei koskaan	4	3	3.6	3.8
tieto puuttuu (SYSMIS)	.	6	7.1	–
		84	100.0	100.0

### [Q67\_1] Uusien asuntojen rakentaminen asuinalueelleni ei vaaranna luonnonympäristöä

#### Kysymysryhmän esiteksi

*Miten arvioit seuraavia väittämiä?*

### Kysymysteksti

*Uusien asuntojen rakentaminen asuinalueelleni ei vaaranna luonnonympäristöä*

### Frekvenssit

selite	arvo	n	%	v. %
Pitää täysin paikkansa	1	7	8.3	8.5
Pitää suurimmalta osin paikkansa	2	18	21.4	22.0
Pitää vain osittain paikkansa	3	26	31.0	31.7
Ei pidä ollenkaan paikkaansa	4	21	25.0	25.6
En osaa sanoa	5	10	11.9	12.2
tieto puuttuu (SYSMIS)	.	2	2.4	–
		84	100.0	100.0

### [Q67\_2] Pidän itseäni kajaanilaisena

#### Kysymysryhmän esiteksi

*Miten arvioit seuraavia väittämiä?*

**Kysymysteksti***Pidän itseäni kajaanilaisena***Frekvenssit**

selite	arvo	n	%	v. %
Pitää täysin paikkansa	1	45	53.6	54.2
Pitää suurimmalta osin paikkansa	2	17	20.2	20.5
Pitää vain osittain paikkansa	3	14	16.7	16.9
Ei pidä ollenkaan paikkaansa	4	7	8.3	8.4
En osaa sanoa	5	0	0.0	0.0
tieto puuttuu (SYSMIS)	.	1	1.2	–
		84	100.0	100.0

**[Q67\_3] Asuinalueeni maisema on kaunis****Kysymysryhmän esiteksti***Miten arvioit seuraavia väittämiä?***Kysymysteksti***Asuinalueeni maisema on kaunis***Frekvenssit**

selite	arvo	n	%	v. %
Pitää täysin paikkansa	1	26	31.0	31.3
Pitää suurimmalta osin paikkansa	2	37	44.0	44.6
Pitää vain osittain paikkansa	3	13	15.5	15.7
Ei pidä ollenkaan paikkaansa	4	5	6.0	6.0
En osaa sanoa	5	2	2.4	2.4
tieto puuttuu (SYSMIS)	.	1	1.2	–
		84	100.0	100.0

**[Q67\_4] Julkinen liikenne toimii itseni kannalta riittävän hyvin asuinalueeni ja keskustan välillä****Kysymysryhmän esiteksti***Miten arvioit seuraavia väittämiä?*

## 2. Muuttujat

---

### Kysymysteksti

*Julkinen liikenne toimii itseni kannalta riittävän hyvin asuinalueeni ja keskustan välillä*

### Frekvenssit

selite	arvo	n	%	v. %
Pitää täysin paikkansa	1	29	34.5	35.4
Pitää suurimmalta osin paikkansa	2	22	26.2	26.8
Pitää vain osittain paikkansa	3	19	22.6	23.2
Ei pidä ollenkaan paikkaansa	4	4	4.8	4.9
En osaa sanoa	5	8	9.5	9.8
tieto puuttuu (SYSMIS)	.	2	2.4	–
		84	100.0	100.0

### [Q67\_5] Mikäli julkinen liikenne toimisi paremmin, käyttäisin vähemmän omaa autoa

#### Kysymysryhmän esiteksi

*Miten arvioit seuraavia väittämiä?*

### Kysymysteksti

*Mikäli julkinen liikenne toimisi paremmin, käyttäisin vähemmän omaa autoa*

### Frekvenssit

selite	arvo	n	%	v. %
Pitää täysin paikkansa	1	7	8.3	8.9
Pitää suurimmalta osin paikkansa	2	9	10.7	11.4
Pitää vain osittain paikkansa	3	26	31.0	32.9
Ei pidä ollenkaan paikkaansa	4	23	27.4	29.1
En osaa sanoa	5	14	16.7	17.7
tieto puuttuu (SYSMIS)	.	5	6.0	–
		84	100.0	100.0

### [Q67\_6] Vietän usein aikaani luonnossa

#### Kysymysryhmän esiteksi

*Miten arvioit seuraavia väittämiä?*



**Kysymysteksti***Vietän usein aikaani luonnossa***Frekvenssit**

selite	arvo	n	%	v. %
Pitää täysin paikkansa	1	32	38.1	39.0
Pitää suurimmalta osin paikkansa	2	25	29.8	30.5
Pitää vain osittain paikkansa	3	22	26.2	26.8
Ei pidä ollenkaan paikkaansa	4	3	3.6	3.7
En osaa sanoa	5	0	0.0	0.0
tieto puuttuu (SYSMIS)	.	2	2.4	–
		84	100.0	100.0

**[Q67\_7] Lisärakentaminen vaarantaa helposti maiseman asuinalueellani****Kysymysryhmän esiteksti***Miten arvioit seuraavia väittämiä?***Kysymysteksti***Lisärakentaminen vaarantaa helposti maiseman asuinalueellani***Frekvenssit**

selite	arvo	n	%	v. %
Pitää täysin paikkansa	1	29	34.5	35.4
Pitää suurimmalta osin paikkansa	2	24	28.6	29.3
Pitää vain osittain paikkansa	3	13	15.5	15.9
Ei pidä ollenkaan paikkaansa	4	10	11.9	12.2
En osaa sanoa	5	6	7.1	7.3
tieto puuttuu (SYSMIS)	.	2	2.4	–
		84	100.0	100.0

**[Q67\_8] Asuinalueelleni ei pitäisi tulla lisää asukkaita****Kysymysryhmän esiteksti***Miten arvioit seuraavia väittämiä?*

## 2. Muuttujat

---

### Kysymysteksti

*Asuinalueelleni ei pitäisi tulla lisää asukkaita*

### Frekvenssit

selite	arvo	n	%	v. %
Pitää täysin paikkansa	1	29	34.5	35.4
Pitää suurimmalta osin paikkansa	2	16	19.0	19.5
Pitää vain osittain paikkansa	3	15	17.9	18.3
Ei pidä ollenkaan paikkaansa	4	15	17.9	18.3
En osaa sanoa	5	7	8.3	8.5
tieto puuttuu (SYSMIS)	.	2	2.4	–
		84	100.0	100.0

### [Q67\_9] Viljelemättä olevat viljelysmaat rumentavat maisemaa

#### Kysymysryhmän esiteksti

*Miten arvioit seuraavia väittämiä?*

### Kysymysteksti

*Viljelemättä olevat viljelysmaat rumentavat maisemaa*

### Frekvenssit

selite	arvo	n	%	v. %
Pitää täysin paikkansa	1	11	13.1	13.8
Pitää suurimmalta osin paikkansa	2	11	13.1	13.8
Pitää vain osittain paikkansa	3	18	21.4	22.5
Ei pidä ollenkaan paikkaansa	4	26	31.0	32.5
En osaa sanoa	5	14	16.7	17.5
tieto puuttuu (SYSMIS)	.	4	4.8	–
		84	100.0	100.0

### [Q67\_10] Tiedän riittävästi Kajaanin maankäyttöä ja rakentamista koskevasta suunnittelusta

#### Kysymysryhmän esiteksti

*Miten arvioit seuraavia väittämiä?*

**Kysymysteksti**

*Tiedän riittävästi Kajaanin maankäyttöä ja rakentamista koskevasta suunnittelusta*

**Frekvenssit**

selite	arvo	n	%	v. %
Pitää täysin paikkansa	1	1	1.2	1.2
Pitää suurimmalta osin paikkansa	2	17	20.2	20.5
Pitää vain osittain paikkansa	3	26	31.0	31.3
Ei pidä ollenkaan paikkaansa	4	25	29.8	30.1
En osaa sanoa	5	14	16.7	16.9
tieto puuttuu (SYSMIS)	.	1	1.2	–
		84	100.0	100.0

**[Q67\_11] Kohtuullinen lisärakentaminen voi kaunistaa asuinalueeni maisemaa****Kysymysryhmän esiteksi**

*Miten arvioit seuraavia väittämiä?*

**Kysymysteksti**

*Kohtuullinen lisärakentaminen voi kaunistaa asuinalueeni maisemaa*

**Frekvenssit**

selite	arvo	n	%	v. %
Pitää täysin paikkansa	1	11	13.1	13.6
Pitää suurimmalta osin paikkansa	2	14	16.7	17.3
Pitää vain osittain paikkansa	3	21	25.0	25.9
Ei pidä ollenkaan paikkaansa	4	24	28.6	29.6
En osaa sanoa	5	11	13.1	13.6
tieto puuttuu (SYSMIS)	.	3	3.6	–
		84	100.0	100.0

**[Q67\_12] Kunnan tulisi kaavoittaa asuinalueellesi uusia tontteja****Kysymysryhmän esiteksi**

*Miten arvioit seuraavia väittämiä?*

## 2. Muuttujat

---

### Kysymysteksti

*Kunnan tulisi kaavoittaa asuinalueellesi uusia tontteja*

### Frekvenssit

selite	arvo	n	%	v. %
Pitää täysin paikkansa	1	6	7.1	7.3
Pitää suurimmalta osin paikkansa	2	10	11.9	12.2
Pitää vain osittain paikkansa	3	13	15.5	15.9
Ei pidä ollenkaan paikkaansa	4	40	47.6	48.8
En osaa sanoa	5	13	15.5	15.9
tieto puuttuu (SYSMIS)	.	2	2.4	–
		84	100.0	100.0

### [Q67\_13] Kajaanin kunnallispolitiikka kiinnostaa minua

#### Kysymysryhmän esiteksti

*Miten arvioit seuraavia väittämiä?*

### Kysymysteksti

*Kajaanin kunnallispolitiikka kiinnostaa minua*

### Frekvenssit

selite	arvo	n	%	v. %
Pitää täysin paikkansa	1	4	4.8	4.9
Pitää suurimmalta osin paikkansa	2	13	15.5	15.9
Pitää vain osittain paikkansa	3	32	38.1	39.0
Ei pidä ollenkaan paikkaansa	4	26	31.0	31.7
En osaa sanoa	5	7	8.3	8.5
tieto puuttuu (SYSMIS)	.	2	2.4	–
		84	100.0	100.0

### [Q67\_14] On tärkeää, että uudet asukkaat kotiutuvat asuinalueelleni hyvin

#### Kysymysryhmän esiteksti

*Miten arvioit seuraavia väittämiä?*

**Kysymysteksti**

*On tärkeää, että uudet asukkaat kotiutuvat asuinalueelleni hyvin*

**Frekvenssit**

selite	arvo	n	%	v. %
Pitää täysin paikkansa	1	30	35.7	36.6
Pitää suurimmalta osin paikkansa	2	33	39.3	40.2
Pitää vain osittain paikkansa	3	8	9.5	9.8
Ei pidä ollenkaan paikkaansa	4	5	6.0	6.1
En osaa sanoa	5	6	7.1	7.3
tieto puuttuu (SYSMIS)	.	2	2.4	–
		84	100.0	100.0

**[Q67\_15] Vuodenaikojen vaihtelu tulisi huomioida paremmin asuinalueeni kehittämässä**

**Kysymysryhmän esiteksi**

*Miten arvioit seuraavia väittämiä?*

**Kysymysteksti**

*Vuodenaikojen vaihtelu tulisi huomioida paremmin asuinalueeni kehittämässä*

**Frekvenssit**

selite	arvo	n	%	v. %
Pitää täysin paikkansa	1	10	11.9	12.5
Pitää suurimmalta osin paikkansa	2	26	31.0	32.5
Pitää vain osittain paikkansa	3	23	27.4	28.7
Ei pidä ollenkaan paikkaansa	4	5	6.0	6.3
En osaa sanoa	5	16	19.0	20.0
tieto puuttuu (SYSMIS)	.	4	4.8	–
		84	100.0	100.0

**[Q67\_16] Tuttavieni joukossa Kajaanissa on maahanmuuttajia**

**Kysymysryhmän esiteksi**

*Miten arvioit seuraavia väittämiä?*

## 2. Muuttajat

---

### Kysymysteksti

*Tuttavieni joukossa Kajaanissa on maahanmuuttajia*

### Frekvenssit

selite	arvo	n	%	v. %
Pitää täysin paikkansa	1	6	7.1	7.2
Pitää suurimmalta osin paikkansa	2	3	3.6	3.6
Pitää vain osittain paikkansa	3	12	14.3	14.5
Ei pidä ollenkaan paikkaansa	4	57	67.9	68.7
En osaa sanoa	5	5	6.0	6.0
tieto puuttuu (SYSMIS)	.	1	1.2	–
		84	100.0	100.0

### [Q67\_17] Olen puhunut jonkun maahanmuuttajan kanssa asuinalueellani

#### Kysymysryhmän esiteksti

*Miten arvioit seuraavia väittämiä?*

### Kysymysteksti

*Olen puhunut jonkun maahanmuuttajan kanssa asuinalueellani*

### Frekvenssit

selite	arvo	n	%	v. %
Pitää täysin paikkansa	1	14	16.7	16.9
Pitää suurimmalta osin paikkansa	2	5	6.0	6.0
Pitää vain osittain paikkansa	3	16	19.0	19.3
Ei pidä ollenkaan paikkaansa	4	45	53.6	54.2
En osaa sanoa	5	3	3.6	3.6
tieto puuttuu (SYSMIS)	.	1	1.2	–
		84	100.0	100.0

### [Q67\_18] Haluan tutustua asuinalueeni maahanmuuttajiin

#### Kysymysryhmän esiteksti

*Miten arvioit seuraavia väittämiä?*

**Kysymysteksti***Haluan tutustua asuinalueeni maahanmuuttajiin***Frekvenssit**

selite	arvo	n	%	v. %
Pitää täysin paikkansa	1	5	6.0	6.0
Pitää suurimmalta osin paikkansa	2	7	8.3	8.4
Pitää vain osittain paikkansa	3	27	32.1	32.5
Ei pidä ollenkaan paikkaansa	4	32	38.1	38.6
En osaa sanoa	5	12	14.3	14.5
tieto puuttuu (SYSMIS)	.	1	1.2	–
		84	100.0	100.0

**[Q67\_19] Maahanmuuttajat lisäävät myönteisesti asuinalueeni monikulttuurisuutta****Kysymysryhmän esiteksi***Miten arvioit seuraavia väittämiä?***Kysymysteksti***Maahanmuuttajat lisäävät myönteisesti asuinalueeni monikulttuurisuutta***Frekvenssit**

selite	arvo	n	%	v. %
Pitää täysin paikkansa	1	5	6.0	6.0
Pitää suurimmalta osin paikkansa	2	15	17.9	18.1
Pitää vain osittain paikkansa	3	28	33.3	33.7
Ei pidä ollenkaan paikkaansa	4	25	29.8	30.1
En osaa sanoa	5	10	11.9	12.0
tieto puuttuu (SYSMIS)	.	1	1.2	–
		84	100.0	100.0

**[Q67\_20] Vastaanotettavien pakolaisten/turvapaikanhakijoiden määrää Kaajanissa voidaan lisätä****Kysymysryhmän esiteksi***Miten arvioit seuraavia väittämiä?*

## 2. Muuttajat

---

### Kysymysteksti

*Vastaanotettavien pakolaisten/turvapaikanhakijoiden määrää Kajaanissa voidaan lisätä*

### Frekvenssit

selite	arvo	n	%	v. %
Pitää täysin paikkansa	1	4	4.8	4.8
Pitää suurimmalta osin paikkansa	2	4	4.8	4.8
Pitää vain osittain paikkansa	3	13	15.5	15.7
Ei pidä ollenkaan paikkaansa	4	50	59.5	60.2
En osaa sanoa	5	12	14.3	14.5
tieto puuttuu (SYSMIS)	.	1	1.2	–
		84	100.0	100.0

### [Q67\_21] Vastaanotettavien pakolaisten/turvapaikanhakijoiden määrää voidaan lisätä asuinalueellani

#### Kysymysryhmän esiteksti

*Miten arvioit seuraavia väittämiä?*

### Kysymysteksti

*Vastaanotettavien pakolaisten/turvapaikanhakijoiden määrää voidaan lisätä asuinalueellani*

### Frekvenssit

selite	arvo	n	%	v. %
Pitää täysin paikkansa	1	4	4.8	4.8
Pitää suurimmalta osin paikkansa	2	5	6.0	6.0
Pitää vain osittain paikkansa	3	11	13.1	13.3
Ei pidä ollenkaan paikkaansa	4	53	63.1	63.9
En osaa sanoa	5	10	11.9	12.0
tieto puuttuu (SYSMIS)	.	1	1.2	–
		84	100.0	100.0

### [Q71\_1] Kuinka suhtaudut seuraaviin ulkomaalaisryhmiin Suomessa? Turistit

#### Kysymysryhmän esiteksti

*Kuinka suhtaudut seuraaviin ulkomaalaisryhmiin Suomessa?*



**Kysymysteksti***Turistit***Frekvenssit**

selite	arvo	n	%	v. %
Erittäin myönteisesti	1	64	76.2	79.0
Jossain määrin myönteisesti	2	14	16.7	17.3
Jossain määrin kielteisesti	3	1	1.2	1.2
Erittäin kielteisesti	4	1	1.2	1.2
Ei mielipidettä	5	1	1.2	1.2
tieto puuttuu (SYSMIS)	.	3	3.6	–
		84	100.0	100.0

**[Q71\_2] Kuinka suhtaudut seuraaviin ulkomaalaisryhmiin Suomessa? Pakolaiset ja turvapaikanhakija****Kysymysryhmän esiteksti***Kuinka suhtaudut seuraaviin ulkomaalaisryhmiin Suomessa?***Kysymysteksti***Pakolaiset ja turvapaikanhakija***Frekvenssit**

selite	arvo	n	%	v. %
Erittäin myönteisesti	1	8	9.5	10.1
Jossain määrin myönteisesti	2	29	34.5	36.7
Jossain määrin kielteisesti	3	29	34.5	36.7
Erittäin kielteisesti	4	13	15.5	16.5
Ei mielipidettä	5	0	0.0	0.0
tieto puuttuu (SYSMIS)	.	5	6.0	–
		84	100.0	100.0

**[Q71\_3] Kuinka suhtaudut seuraaviin ulkomaalaisryhmiin Suomessa? Paluumuuttajat****Kysymysryhmän esiteksti***Kuinka suhtaudut seuraaviin ulkomaalaisryhmiin Suomessa?*

## 2. Muuttujat

---

### Kysymysteksti

*Paluumuuttajat*

### Frekvenssit

selite	arvo	n	%	v. %
Erittäin myönteisesti	1	45	53.6	56.3
Jossain määrin myönteisesti	2	23	27.4	28.7
Jossain määrin kielteisesti	3	6	7.1	7.5
Erittäin kielteisesti	4	3	3.6	3.8
Ei mielipidettä tieto puuttuu (SYSMIS)	5	3	3.6	3.8
	.	4	4.8	–
		84	100.0	100.0

### [Q71\_4] Kuinka suhtaudut seuraaviin ulkomaalaisryhmiin Suomessa? Ulkomaalaiset ottolapset

#### Kysymysryhmän esiteksti

*Kuinka suhtaudut seuraaviin ulkomaalaisryhmiin Suomessa?*

### Kysymysteksti

*Ulkomaalaiset ottolapset*

### Frekvenssit

selite	arvo	n	%	v. %
Erittäin myönteisesti	1	45	53.6	56.3
Jossain määrin myönteisesti	2	24	28.6	30.0
Jossain määrin kielteisesti	3	5	6.0	6.3
Erittäin kielteisesti	4	2	2.4	2.5
Ei mielipidettä tieto puuttuu (SYSMIS)	5	4	4.8	5.0
	.	4	4.8	–
		84	100.0	100.0

### [Q71\_5] Kuinka suhtaudut seuraaviin ulkomaalaisryhmiin Suomessa? Ulkomaalaiset opiskelijat

#### Kysymysryhmän esiteksti

*Kuinka suhtaudut seuraaviin ulkomaalaisryhmiin Suomessa?*

**Kysymysteksti***Ulkomaalaiset opiskelijat***Frekvenssit**

selite	arvo	n	%	v. %
Erittäin myönteisesti	1	50	59.5	63.3
Jossain määrin myönteisesti	2	24	28.6	30.4
Jossain määrin kielteisesti	3	2	2.4	2.5
Erittäin kielteisesti	4	2	2.4	2.5
Ei mielipidettä	5	1	1.2	1.3
tieto puuttuu (SYSMIS)	.	5	6.0	–
		84	100.0	100.0

**[Q71\_6] Kuinka suhtaudut seuraaviin ulkomaalaisryhmiin Suomessa? Ulkomaalaiset työntekijät****Kysymysryhmän esiteksi***Kuinka suhtaudut seuraaviin ulkomaalaisryhmiin Suomessa?***Kysymysteksti***Ulkomaalaiset työntekijät***Frekvenssit**

selite	arvo	n	%	v. %
Erittäin myönteisesti	1	32	38.1	39.5
Jossain määrin myönteisesti	2	25	29.8	30.9
Jossain määrin kielteisesti	3	17	20.2	21.0
Erittäin kielteisesti	4	5	6.0	6.2
Ei mielipidettä	5	2	2.4	2.5
tieto puuttuu (SYSMIS)	.	3	3.6	–
		84	100.0	100.0

**[Q71\_7] Kuinka suhtaudut seuraaviin ulkomaalaisryhmiin Suomessa? Ulkomaalaiset yrittäjät****Kysymysryhmän esiteksi***Kuinka suhtaudut seuraaviin ulkomaalaisryhmiin Suomessa?*

## 2. Muuttajat

---

### Kysymysteksti

*Ulkomaalaiset yrittäjät*

### Frekvenssit

selite	arvo	n	%	v. %
Erittäin myönteisesti	1	28	33.3	35.0
Jossain määrin myönteisesti	2	36	42.9	45.0
Jossain määrin kielteisesti	3	12	14.3	15.0
Erittäin kielteisesti	4	3	3.6	3.8
Ei mielipidettä	5	1	1.2	1.3
tieto puuttuu (SYSMIS)	.	4	4.8	–
		84	100.0	100.0

### [Q71\_8] Kuinka suhtaudut seuraaviin ulkomaalaisryhmiin Suomessa? Suomalaisien ulkomaalaiset puoliset

#### Kysymysryhmän esiteksi

*Kuinka suhtaudut seuraaviin ulkomaalaisryhmiin Suomessa?*

### Kysymysteksti

*Suomalaisten ulkomaalaiset puoliset*

### Frekvenssit

selite	arvo	n	%	v. %
Erittäin myönteisesti	1	32	38.1	39.5
Jossain määrin myönteisesti	2	37	44.0	45.7
Jossain määrin kielteisesti	3	6	7.1	7.4
Erittäin kielteisesti	4	3	3.6	3.7
Ei mielipidettä	5	3	3.6	3.7
tieto puuttuu (SYSMIS)	.	3	3.6	–
		84	100.0	100.0

### [Q72\_1] Asuinalueellani suomalaisten tulee auttaa maahanmuuttajia ylläpitämään omaa kulttuuriaan, esimerkiksi muokkaamalla omia arvojaan, asenteitaan ja käyttäytymistään monikulttuurisemmiksi

#### Kysymysryhmän esiteksi

*Arvioi seuraavia maahanmuuttajia koskevia väitteitä*

**Kysymysteksti**

*Asuinalueellani suomalaisten tulee auttaa maahanmuuttajia ylläpitämään omaa kulttuuriaan, esimerkiksi muokkaamalla omia arvojaan, asenteitaan ja käyttäytymistään monikulttuuriseksi*

**Frekvenssit**

selite	arvo	n	%	v. %
Täysin samaa mieltä	1	7	8.3	8.8
Jossain määrin samaa mieltä	2	29	34.5	36.3
Jossain määrin eri mieltä	3	25	29.8	31.3
Täysin eri mieltä	4	14	16.7	17.5
Ei mielipidettä	5	5	6.0	6.3
tieto puuttuu (SYSMIS)	.	4	4.8	–
		84	100.0	100.0

**[Q72\_2] Asuinalueeni maahanmuuttajien tulee voida omatoimisesti ja itsenäisesti ylläpitää omaa kulttuuriaan**

**Kysymysryhmän esiteksti**

*Arvioi seuraavia maahanmuuttajia koskevia väitteitä*

**Kysymysteksti**

*Asuinalueeni maahanmuuttajien tulee voida omatoimisesti ja itsenäisesti ylläpitää omaa kulttuuriaan*

**Frekvenssit**

selite	arvo	n	%	v. %
Täysin samaa mieltä	1	19	22.6	23.8
Jossain määrin samaa mieltä	2	32	38.1	40.0
Jossain määrin eri mieltä	3	18	21.4	22.5
Täysin eri mieltä	4	7	8.3	8.8
Ei mielipidettä	5	4	4.8	5.0
tieto puuttuu (SYSMIS)	.	4	4.8	–
		84	100.0	100.0

**[Q72\_3] Asuinalueeni maahanmuuttajien tulee sopeutua suomalaiseen kulttuuriin****Kysymysryhmän esiteksti***Arvioi seuraavia maahanmuuttajia koskevia väitteitä***Kysymysteksti***Asuinalueeni maahanmuuttajien tulee sopeutua suomalaiseen kulttuuriin***Frekvenssit**

selite	arvo	n	%	v. %
Täysin samaa mieltä	1	32	38.1	40.0
Jossain määrin samaa mieltä	2	38	45.2	47.5
Jossain määrin eri mieltä	3	6	7.1	7.5
Täysin eri mieltä	4	1	1.2	1.3
Ei mielipidettä	5	3	3.6	3.8
tieto puuttuu (SYSMIS)	.	4	4.8	–
		84	100.0	100.0

**[Q72\_4] Maahanmuuttajat kohtaavat rasismia asuinalueellani****Kysymysryhmän esiteksti***Arvioi seuraavia maahanmuuttajia koskevia väitteitä***Kysymysteksti***Maahanmuuttajat kohtaavat rasismia asuinalueellani***Frekvenssit**

selite	arvo	n	%	v. %
Täysin samaa mieltä	1	9	10.7	11.4
Jossain määrin samaa mieltä	2	25	29.8	31.6
Jossain määrin eri mieltä	3	21	25.0	26.6
Täysin eri mieltä	4	5	6.0	6.3
Ei mielipidettä	5	19	22.6	24.1
tieto puuttuu (SYSMIS)	.	5	6.0	–
		84	100.0	100.0

## [Q72\_5] Suhtaudun myönteisesti siihen, että lapseni luokalla koulussa voisi olla/on maahanmuuttajaoppilaita

### Kysymysryhmän esiteksi

*Arvioi seuraavia maahanmuuttajia koskevia väitteitä*

### Kysymysteksti

*Suhtaudun myönteisesti siihen, että lapseni luokalla koulussa voisi olla/on maahanmuuttajaoppilaita*

### Frekvenssit

selite	arvo	n	%	v. %
Täysin samaa mieltä	1	29	34.5	39.7
Jossain määrin samaa mieltä	2	19	22.6	26.0
Jossain määrin eri mieltä	3	9	10.7	12.3
Täysin eri mieltä	4	4	4.8	5.5
Ei mielipidettä	5	12	14.3	16.4
tieto puuttuu (SYSMIS)	.	11	13.1	–
		84	100.0	100.0

## [Q72\_6] Suhtaudun myönteisesti siihen, että työpaikallani voisi olla/on maahanmuuttajia työkavereinani

### Kysymysryhmän esiteksi

*Arvioi seuraavia maahanmuuttajia koskevia väitteitä*

### Kysymysteksti

*Suhtaudun myönteisesti siihen, että työpaikallani voisi olla/on maahanmuuttajia työkavereinani*

### Frekvenssit

selite	arvo	n	%	v. %
Täysin samaa mieltä	1	28	33.3	36.8
Jossain määrin samaa mieltä	2	25	29.8	32.9
Jossain määrin eri mieltä	3	10	11.9	13.2
Täysin eri mieltä	4	4	4.8	5.3
Ei mielipidettä	5	9	10.7	11.8

(taulukko jatkuu seur. sivulla)

## 2. Muuttajat

(taulukko jatkuu ed. sivulta)

selite	arvo	n	%	v. %
tieto puuttuu (SYSMIS)	.	8	9.5	–
		84	100.0	100.0

### [Q73] Tunnetko asuinalueellasi asuvia maahanmuuttajia?

#### Kysymysteksti

*Tunnetko asuinalueellasi asuvia maahanmuuttajia?*

#### Frekvenssit

selite	arvo	n	%	v. %
En	1	60	71.4	75.0
Kyllä	2	20	23.8	25.0
tieto puuttuu (SYSMIS)	.	4	4.8	–
		84	100.0	100.0

### [Q74] Kuinka usein olet tekemisissä asuinalueellasi asuvien maahanmuuttajien kanssa?

#### Kysymysteksti

*Kuinka usein olet tekemisissä asuinalueellasi asuvien maahanmuuttajien kanssa?*

#### Frekvenssit

selite	arvo	n	%	v. %
Päivittäin tai lähes päivittäin	1	13	15.5	16.3
Muutamia kertoja kuukaudessa	2	16	19.0	20.0
Harvemmin	3	20	23.8	25.0
En koskaan	4	31	36.9	38.8
tieto puuttuu (SYSMIS)	.	4	4.8	–
		84	100.0	100.0

### [Q79] Pitäisikö mielestäsi maahanmuuttajien ja suomalaisten välistä yhteistoimintaa kehittää ja lisätä asuinalueellasi?

#### Kysymysteksti

*Pitäisikö mielestäsi maahanmuuttajien ja suomalaisten välistä yhteistoimintaa kehittää ja lisätä asuinalueellasi?*



**Frekvenssit**

selite	arvo	n	%	v. %
Ei	1	35	41.7	52.2
Kyllä	2	32	38.1	47.8
tieto puuttuu (SYSMIS)	.	17	20.2	–
		84	100.0	100.0



# Luku 3

## Hakemistot

### 3.1 Muuttujat esiintymisjärjestyksessä

Aineistonumero (lisätty FSD:ssä) [FSD_NO] .....	5
Aineistoversio (lisätty FSD:ssä) [FSD_VR] .....	5
Havaintotunnus (lisätty FSD:ssä) [FSD_ID] .....	6
Sukupuoli [Q1] .....	6
Ikä [Q2] .....	6
Koulutus [Q3] .....	7
Ammattiryhmä [Q4] .....	7
Jos käyt töissä tai opiskelet, missä nykyinen työ- tai opiskelupaikkasi sijaitsee? [Q5] .....	7
Missä muualla? [Q5_2] .....	8
Toimeentulosi on mielestäsi [Q6] .....	8
Taloutesi koko, aikuisia [Q7_1] .....	8
Taloutesi koko, alle 7-vuotiaita [Q7_2] .....	9
Taloutesi koko, 7-12-vuotiaita [Q7_3] .....	9
Taloutesi koko, 13-18-vuotiaita [Q7_4] .....	10
Asuinalue [Q8] .....	10
Millainen on nykyinen asuntosi? [Q9_1] .....	11
Pienkerrostalo, jossa on _____ kerrosta [Q9_1AA] .....	11
Pienkerrostalo, asunto sijaitsee _____ kerroksessa [Q9_1AB] .....	11
Huoneiden määrä _____ h + k/kk [Q9_2_1] .....	12
Asunnon koko _____ m2 (asuinhuoneiden pinta-ala, jos tiedossa) [Q9_2_2] .....	12
Sauna [Q9_3] .....	13
Asuinrakennuksesi rakennusvuosi [Q9_4] .....	13

### 3. Hakemistot

---

Asumismuotosi [Q9_5] .....	14
Pääasiallinen lämmitysmuoto [Q9_6] .....	14
Mikä muu lämmitysmuoto? [Q9_6_2] .....	15
Käytättekö muuta lämmitystä tai energialähdettä merkittävästi? [Q9_6FF] .....	15
Mitä muuta lämmitystä tai energialähdettä? [Q9_6FF_2] .....	15
Jos asut omakotitalossa, onko se [Q9_7] .....	16
Mitä rakennelmia tai paikkoja pihallasi on? Ei mitään [Q10_1] .....	16
Mitä rakennelmia tai paikkoja pihallasi on? Varasto, liiteri, erillinen sauna tms. [Q10_2] ...	17
Mitä rakennelmia tai paikkoja pihallasi on? Leikkimiseen tai johonkin liikuntaan tarkoitettu paikka tai rakennelma [Q10_3] .....	17
Mitä rakennelmia tai paikkoja pihallasi on? Pihakatos, puutarhakeinu, tuoliryhmä tms. [Q10_4]	18
Mitä rakennelmia tai paikkoja pihallasi on? Kasvimaa, kukkapenkkejä tai muuta pienimuotoista viljelystä [Q10_5] .....	18
Mitä rakennelmia tai paikkoja pihallasi on? Muu [Q10_6] .....	19
Mikä muu? [Q10_6_2] .....	19
Miten arvioit seuraavia asuntoosi liittyviä seikkoja? Lämpöeristys [Q11_1] .....	19
Miten arvioit seuraavia asuntoosi liittyviä seikkoja? Äänieristys [Q11_2] .....	20
Miten arvioit seuraavia asuntoosi liittyviä seikkoja? Viemäröinti [Q11_3] .....	20
Miten arvioit seuraavia asuntoosi liittyviä seikkoja? Vesijohtoliitännät [Q11_4] .....	21
Miten arvioit seuraavia asuntoosi liittyviä seikkoja? Sähköasennukset [Q11_5] .....	21
Miten arvioit seuraavia asuntoosi liittyviä seikkoja? Muu [Q11_6] .....	22
Kuuluuko asuntosi kunnalliseen vesijohtoverkostoon? [Q12] .....	22
Kuuluuko asuntosi kunnalliseen viemäriverkostoon? [Q13] .....	23
Kuinka kauan olet asunut asuinalueellasi? [Q14] .....	23
Kuinka kauan olet asunut nykyisessä asunnossasi? [Q15] .....	23
Haluaisitko muuttaa nykyisestä asunnostasi? [Q16] .....	24
Minne haluaisit muuttaa? [Q16_2] .....	24
Mitä mieltä olet lähiympäristösi rakentamisen tiivyydestä? [Q17] .....	24
Asuntoni piha on suojaisen tuntuinen [Q18_1] .....	25
Tunnen lähimmät naapurini hyvin [Q18_2] .....	25
Tunnen muut alueeni asukkaat hyvin [Q18_3] .....	26
Rakennettu lähiympäristöni on kaunis [Q18_4] .....	26
Autoliikenteen melu ei haittaa lähiympäristössäni [Q18_5] .....	27
On mukavaa, jos näkömatkan päähän kodistani tulee uusia asuinrakennuksia [Q18_6] .....	27

Lähiympäristössäni ei ole hajuhaittoja [Q18_7] .....	28
Haluan osallistua lähiympäristöni kehittämiseen [Q18_8] .....	28
Kajaanissa ei ole tarpeeksi mahdollisuuksia osallistua lähiympäristön kehittämiseen [Q18_9] 29	
Haluan lähimaisemani pysyvän nykyisellään [Q18_10] .....	29
Haluan saada uusia naapureita [Q18_11] .....	30
Hoidettuja viheralueita (puistoja) on liian vähän [Q18_12] .....	30
Pelkään fyysistä väkivaltaa asuntoni lähiympäristössä [Q18_13] .....	31
Asuntoni lähiympäristössä oleva omaisuuteni on turvassa [Q18_14] .....	31
Mitkä paikat koet turvallisiksi/turvattomiksi? Asuntosi [Q19_1] .....	32
Mitkä paikat koet turvallisiksi/turvattomiksi? Oma piha [Q19_2] .....	32
Mitkä paikat koet turvallisiksi/turvattomiksi? Yhteispiha [Q19_3] .....	33
Mitkä paikat koet turvallisiksi/turvattomiksi? Lähin katu, tie [Q19_4] .....	33
Mitkä paikat koet turvallisiksi/turvattomiksi? Alueesi kadut, tiet yleensä [Q19_5] .....	34
Mitkä paikat koet turvallisiksi/turvattomiksi? Lähipuisto tai aukio [Q19_6] .....	34
Mitkä paikat koet turvallisiksi/turvattomiksi? Asuinalueesi reuna-alue [Q19_7] .....	35
Mitkä paikat koet turvallisiksi/turvattomiksi? Ympäristö asuinalueesi ulkopuolella [Q19_8] .....	35
Mitkä paikat koet turvallisiksi/turvattomiksi? Metsät asuinalueellasi tai sen läheisyydessä [Q19_9] 36	
Mitkä paikat koet turvallisiksi/turvattomiksi? Vesistöt asuinalueellasi tai sen läheisyydessä [Q19_10] 37	
Mitkä paikat koet turvallisiksi/turvattomiksi? Jokin muu paikka, mikä? [Q19_11] .....	37
Vaikuttavatko vuodenajat turvallisuuteen asuinalueellasi? [Q20] .....	38
Kuinka paljon seuraavilla on vaikutusta nykyisen asuinympäristösi viihtyisyydelle? Paikoitus- järjestelyt [Q21_1] .....	38
Kuinka paljon seuraavilla on vaikutusta nykyisen asuinympäristösi viihtyisyydelle? Oman pihan koko [Q21_2] .....	39
Kuinka paljon seuraavilla on vaikutusta nykyisen asuinympäristösi viihtyisyydelle? Viherkas- villisuus, vehreys [Q21_3] .....	39
Kuinka paljon seuraavilla on vaikutusta nykyisen asuinympäristösi viihtyisyydelle? Asuinalu- eesi historia [Q21_4] .....	40
Kuinka paljon seuraavilla on vaikutusta nykyisen asuinympäristösi viihtyisyydelle? Turvalli- suus [Q21_5] .....	40
Kuinka paljon seuraavilla on vaikutusta nykyisen asuinympäristösi viihtyisyydelle? Erilaiset julkiset tilat kuten tori ja puistot [Q21_6] .....	41
Kuinka paljon seuraavilla on vaikutusta nykyisen asuinympäristösi viihtyisyydelle? Aukkaiden yhteishenki [Q21_7] .....	41

### 3. Hakemistot

---

Kuinka paljon seuraavilla on vaikutusta nykyisen asuinympäristösi viihtyisyydelle? Rakennusten värit [Q21_8] .....	42
Kuinka paljon seuraavilla on vaikutusta nykyisen asuinympäristösi viihtyisyydelle? Rakennusmateriaalit [Q21_9] .....	42
Kuinka paljon seuraavilla on vaikutusta nykyisen asuinympäristösi viihtyisyydelle? Rakennusten kauneus [Q21_10] .....	43
Kuinka paljon seuraavilla on vaikutusta nykyisen asuinympäristösi viihtyisyydelle? Asuinalueesi yleinen arvostus [Q21_11] .....	43
Kuinka paljon seuraavilla on vaikutusta nykyisen asuinympäristösi viihtyisyydelle? Asunnon mukavuudet [Q21_12] .....	44
Kuinka paljon seuraavilla on vaikutusta nykyisen asuinympäristösi viihtyisyydelle? Luonnonympäristön roskattomuus [Q21_13] .....	44
Kuinka paljon seuraavilla on vaikutusta nykyisen asuinympäristösi viihtyisyydelle? Lähiympäristön metsät [Q21_14] .....	45
Kuinka paljon seuraavilla on vaikutusta nykyisen asuinympäristösi viihtyisyydelle? Lähiympäristön viljelyalueet [Q21_15] .....	45
Kuinka paljon seuraavilla on vaikutusta nykyisen asuinympäristösi viihtyisyydelle? Vuodenaika [Q21_16] .....	46
Miten luonnehtisit lähiympäristösi viihtyisyyttä eri vuodenaikoina? Kesällä [Q24_1] .....	46
Miten luonnehtisit lähiympäristösi viihtyisyyttä eri vuodenaikoina? Syksyllä [Q24_2] .....	47
Miten luonnehtisit lähiympäristösi viihtyisyyttä eri vuodenaikoina? Talvella [Q24_3] .....	47
Miten luonnehtisit lähiympäristösi viihtyisyyttä eri vuodenaikoina? Keväällä [Q24_4] .....	48
Mitä ajattelet seuraavista nykyisen asuntosi lähiympäristöön vaikuttavista seikoista? Katujen leveys asuinalueellasi: Pääkadun/-katujen leveys [Q25_1_1] .....	48
Mitä ajattelet seuraavista nykyisen asuntosi lähiympäristöön vaikuttavista seikoista? Katujen leveys asuinalueellasi: Sivukatujen/-kujien leveys [Q25_1_2] .....	49
Mitä ajattelet seuraavista nykyisen asuntosi lähiympäristöön vaikuttavista seikoista? Korttelisi/tonttiryhmän asuinrakennusten koko: Rakennusten pituus [Q25_2_1] .....	49
Mitä ajattelet seuraavista nykyisen asuntosi lähiympäristöön vaikuttavista seikoista? Korttelisi/tonttiryhmän asuinrakennusten koko: Rakennusten korkeus [Q25_2_2] .....	50
Mitä ajattelet seuraavista nykyisen asuntosi lähiympäristöön vaikuttavista seikoista? Oman asuinrakennuksesi koko: Rakennuksen pituus [Q25_3_1] .....	50
Mitä ajattelet seuraavista nykyisen asuntosi lähiympäristöön vaikuttavista seikoista? Oman asuinrakennuksesi koko: Rakennuksen korkeus [Q25_3_2] .....	51
Mitä ajattelet seuraavista nykyisen asuntosi lähiympäristöön vaikuttavista seikoista? Oman tai yhteispihan koko [Q25_4] .....	51
Mitä ajattelet seuraavista nykyisen asuntosi lähiympäristöön vaikuttavista seikoista? Asuinkorttelisi/tonttiryhmän koko [Q25_5] .....	52
Mitä ajattelet seuraavista nykyisen asuntosi lähiympäristöön vaikuttavista seikoista? Rakennus-	

ten etäisyys toisistaan kadun samalla puolella [Q25_6] .....	52
Onko lähiympäristösi rakennusten julkisivuissa ja ulkorakenteissa mielestäsi käytetty seuraavia pintamateriaaleja liian vähän, sopivasti vai paljon? Lasia [Q26_1] .....	53
Onko lähiympäristösi rakennusten julkisivuissa ja ulkorakenteissa mielestäsi käytetty seuraavia pintamateriaaleja liian vähän, sopivasti vai paljon? Terästä [Q26_2] .....	53
Onko lähiympäristösi rakennusten julkisivuissa ja ulkorakenteissa mielestäsi käytetty seuraavia pintamateriaaleja liian vähän, sopivasti vai paljon? Puuta [Q26_3] .....	54
Onko lähiympäristösi rakennusten julkisivuissa ja ulkorakenteissa mielestäsi käytetty seuraavia pintamateriaaleja liian vähän, sopivasti vai paljon? Tiiltä [Q26_4] .....	54
Onko lähiympäristösi rakennusten julkisivuissa ja ulkorakenteissa mielestäsi käytetty seuraavia pintamateriaaleja liian vähän, sopivasti vai paljon? Luonnonkiveä [Q26_5] .....	55
Onko lähiympäristösi rakennusten julkisivuissa ja ulkorakenteissa mielestäsi käytetty seuraavia pintamateriaaleja liian vähän, sopivasti vai paljon? Betonia [Q26_6] .....	55
Onko lähiympäristösi rakennusten julkisivuissa ja ulkorakenteissa mielestäsi käytetty seuraavia pintamateriaaleja liian vähän, sopivasti vai paljon? Jotain muuta [Q26_7] .....	56
Millainen on seuraavien palveluiden saavutettavuus perheesi kannalta katsoen? Päivittäistavarakauppa [Q27_1] .....	56
Millainen on seuraavien palveluiden saavutettavuus perheesi kannalta katsoen? Erikoisliikkeet [Q27_2] .....	57
Millainen on seuraavien palveluiden saavutettavuus perheesi kannalta katsoen? Päivähoito [Q27_3]	57
Millainen on seuraavien palveluiden saavutettavuus perheesi kannalta katsoen? Julkinen liikenne [Q27_4] .....	58
Millainen on seuraavien palveluiden saavutettavuus perheesi kannalta katsoen? Peruskoulun ala-aste [Q27_5] .....	58
Millainen on seuraavien palveluiden saavutettavuus perheesi kannalta katsoen? Kirjasto [Q27_6]	59
Millainen on seuraavien palveluiden saavutettavuus perheesi kannalta katsoen? Kulttuuripalvelut [Q27_7] .....	60
Millainen on seuraavien palveluiden saavutettavuus perheesi kannalta katsoen? Terveyspalvelut [Q27_8] .....	60
Millainen on seuraavien palveluiden saavutettavuus perheesi kannalta katsoen? Ravintolat, kahvilat [Q27_9] .....	61
Millainen on seuraavien palveluiden saavutettavuus perheesi kannalta katsoen? Maksulliset liikuntapaikat tai järjestetty liikunta [Q27_10] .....	61
Missä perheesi pääsääntöisesti käyttää seuraavia palveluita? Päivittäistavarakauppa [Q29_1]	62
Missä perheesi pääsääntöisesti käyttää seuraavia palveluita? Erikoisliikkeet [Q29_2] .....	62
Missä perheesi pääsääntöisesti käyttää seuraavia palveluita? Päivähoito [Q29_3] .....	63
Missä perheesi pääsääntöisesti käyttää seuraavia palveluita? Peruskoulun ala-aste [Q29_4] .	63

### 3. Hakemistot

---

Missä perheesi pääsääntöisesti käyttää seuraavia palveluita? Terveyspalvelut [Q29_5] . . . . .	64
Missä perheesi pääsääntöisesti käyttää seuraavia palveluita? Kirjasto [Q29_6] . . . . .	64
Missä perheesi pääsääntöisesti käyttää seuraavia palveluita? Kulttuuripalvelut [Q29_7] . . . . .	65
Missä perheesi pääsääntöisesti käyttää seuraavia palveluita? Ravintolat, kahvilat [Q29_8] . . . . .	65
Missä perheesi pääsääntöisesti käyttää seuraavia palveluita? Maksulliset liikuntapaikat tai järjestetty liikunta [Q29_9] . . . . .	66
Kuinka pitkä on yhdensuuntainen työ- tai koulumatkasi (km)? [Q30] . . . . .	66
Millä tavalla useimmiten kuljet töihin tai kouluun? [Q31] . . . . .	67
Montako autoa taloudessanne on käytössä? [Q32] . . . . .	67
Montako kertaa viikossa perheessänne käytetään autoa? Työ- tai opiskelumatkoihin [Q33_1_1]	68
Tavallisin yhdensuuntaisen matkan pituus (km): Työ- tai opiskelumatkat [Q33_1_2] . . . . .	68
Montako kertaa viikossa perheessänne käytetään autoa? Lasten viemiseksi kouluun [Q33_2_1]	69
Tavallisin yhdensuuntaisen matkan pituus (km): Lasten vieminen kouluun [Q33_2_2] . . . . .	69
Montako kertaa viikossa perheessänne käytetään autoa? Lasten viemiseksi päivähoidon [Q33_3_1]	70
Tavallisin yhdensuuntaisen matkan pituus (km): Lasten vieminen päivähoidon [Q33_3_2] . . . . .	70
Montako kertaa viikossa perheessänne käytetään autoa? Ruokakaupassa käyntiin [Q33_4_1]	71
Tavallisin yhdensuuntaisen matkan pituus (km): Ruokakaupassa käynti [Q33_4_2] . . . . .	71
Montako kertaa viikossa perheessänne käytetään autoa? Muissa kaupoissa käyntiin [Q33_5_1]	72
Tavallisin yhdensuuntaisen matkan pituus (km): Muissa kaupoissa käynti [Q33_5_2] . . . . .	72
Montako kertaa viikossa perheessänne käytetään autoa? Harrastusten vuoksi liikkumiseen [Q33_6_1]	73
Tavallisin yhdensuuntaisen matkan pituus (km): Harrastusten vuoksi liikkuminen [Q33_6_2]	73
Montako kertaa VUODESSA perheessänne käytetään autoa? Lomamatkoihin [Q33_7_1] . . . . .	74
Tavallisin yhdensuuntaisen matkan pituus (km): Lomamatkat [Q33_7_2] . . . . .	74
Montako kertaa viikossa perheessänne käytetään autoa? Vierailuihin ystävien ja sukulaisten luona [Q33_8_1] . . . . .	75
Tavallisin yhdensuuntaisen matkan pituus (km): Vierailut ystävien ja sukulaisten luona [Q33_8_2]	75
Montako kertaa VUODESSA perheessänne käytetään autoa? Vierailuihin ystävien ja sukulaisten luona [Q33_8_3] . . . . .	76
Tavallisin yhdensuuntaisen matkan pituus (km): Vierailut ystävien ja sukulaisten luona [Q33_8_4]	76



Kylässä käynti viimeisen 12 kuukauden aikana: Kävitkö jonkun luona kylässä Kajaanissa? [Q34_1] .....	77
Kylässä käynti viimeisen 12 kuukauden aikana: Kävitkö jonkun luona kylässä Kajaanin ulkopuolella? [Q34_2] .....	77
Kylässä käynti viimeisen 12 kuukauden aikana: Kyläilikö luonasi tai luonanne ihmisiä, jotka asuvat Kajaanissa? [Q34_3] .....	78
Kylässä käynti viimeisen 12 kuukauden aikana: Kyläilikö luonasi tai luonanne ihmisiä, jotka asuvat Kajaanin ulkopuolella? [Q34_4] .....	78
Millaisena pidät omaa elämänlaatuasi nykyisessä asuinpaikassasi? (Asteikko: 0 Erittäin huono - 10 Erittäin hyvä) [Q37] .....	79
Tunnetko nykyisen asuntosi kodiksesi ja kuinka voimakas tuntemus kodista on? (Asteikko: 0 Ei lainkaan koti - 10 Täysin koti) [Q40] .....	79
Onko sinulla muita paikkoja, joita pidät kotina? [Q41_1_1] .....	79
Kuinka voimakas tuntemus kodista on? (Asteikko: 0 Ei lainkaan koti - 10 Täysin koti) [Q41_1_2]	80
Onko sinulla muita paikkoja, joita pidät kotina? [Q41_2_1] .....	80
Kuinka voimakas tuntemus kodista on? (Asteikko: 0 Ei lainkaan koti - 10 Täysin koti) [Q41_2_2]	80
Onko sinulla muita paikkoja, joita pidät kotina? [Q41_3_1] .....	81
Kuinka voimakas tuntemus kodista on? (Asteikko: 0 Ei lainkaan koti - 10 Täysin koti) [Q41_3_2]	81
Lapset leikkivät pääasiassa omalla pihallaan [Q48_1] .....	82
Alueella on riittävästi rakennettuja leikkipaikkoja [Q48_2] .....	82
Rakennetut leikkipaikat ovat riittävän hyvin varusteltuja [Q48_3] .....	83
Lapsille pitäisi järjestää lisää ohjattua toimintaa alueella [Q48_4] .....	83
Lapsilla on leikkipaikkoja luonnossa [Q48_5] .....	84
Luonnon leikkipaikat ovat turvallisia [Q48_6] .....	84
Tarvitseeko lasten leikkipaikkoja asuinalueellasi kehittää? [Q49] .....	85
Kuinka monta tuntia päivässä arvioit lastesi viettävän aikaa ulkona keskimäärin? Talvella koulussa [Q51_1] .....	85
Kuinka monta tuntia päivässä arvioit lastesi viettävän aikaa ulkona keskimäärin? Talvella päivähoitossa [Q51_2_1] .....	86
Kuinka monta tuntia päivässä arvioit lastesi viettävän aikaa ulkona keskimäärin? Kesällä päivähoitossa [Q51_2_2] .....	86
Kuinka monta tuntia päivässä arvioit lastesi viettävän aikaa ulkona keskimäärin? Talvella muuna aikana [Q51_3_1] .....	87
Kuinka monta tuntia päivässä arvioit lastesi viettävän aikaa ulkona keskimäärin? Kesällä muuna aikana [Q51_3_2] .....	87

### 3. Hakemistot

---

Pidän perheiden keskinäistä yhteistyötä tärkeänä lasten kasvatuksessa [Q52_1] .....	88
Tähän saakka perheiden keskinäinen yhteistyö on ollut riittävää [Q52_2] .....	88
Toivoisin, että päivähoitopaikka järjestää toimintaa, johon vanhemmat voivat osallistua [Q52_3]	89
Osallistun mielelläni päivähoitopaikan järjestämiin tapahtumiin [Q52_4] .....	89
Päivähoitopaikka tiedottaa toiminnastaan riittävästi vanhemmille [Q52_5] .....	90
Toivoisin, että koulu järjestää toimintaa, johon vanhemmat voivat osallistua [Q52_6] .....	90
Koulu tiedottaa toiminnastaan riittävästi vanhemmille [Q52_7] .....	91
Ympäristöasiat huomioidaan riittävästi päiväkodissa [Q53_1] .....	91
Ympäristöasiat huomioidaan riittävästi koulussa [Q53_2] .....	92
Vietän usein aikaa luonnossa lasteni kanssa [Q53_3] .....	92
Perheeni lajittelee kotitalousjätteet [Q54_1] .....	93
Saavutettavissani on tarpeeksi jätteiden lajittelupisteitä [Q54_2] .....	93
Taloudelliset seikat ovat mielestäni tärkeämpiä kuin luontoon tai ympäristöön liittyvät [Q54_3]	94
Vuodenaikojen vaihtelun aiheuttamat muutokset luonnossa eivät vaikuta kielteisesti asuinalueeni viihtyisyyteen [Q54_4] .....	94
Saastuminen tai muut ympäristöongelmat ovat uhka luonnolle asuinalueellani [Q54_5] ..	95
Asuinalueellani on riittävästi rakentamatonta luonnonympäristöä [Q54_6] .....	95
Asuinalueellani on ympäristöhaittoja [Q54_7] .....	96
Uusia asuinalueita suunniteltaessa on erittäin tärkeää huomioida ympäristönsuojelu [Q54_8]	96
Luonto on minulle tärkeä [Q54_9] .....	97
Lisärakentaminen vaikuttaa haitallisesti asuinalueeni luontoon [Q54_10] .....	97
Huomioin useimmiten tuotteen ympäristöystävällisyyden ostopäätöstä tehdessäni [Q54_11]	98
Pidän vuodenaikojen vaihtelusta [Q54_12] .....	98
Mikä on mielestäsi paras vuodenaika asuinalueellasi? [Q55] .....	99
Minä vuodenaikana vietät eniten aikaa luonnossa? [Q56] .....	99
Kuinka monta kertaa kävit vuoden 2003 aikana seuraavissa paikoissa tai tilaisuuksissa? Kirjastossa [Q58_1] .....	100
Kuinka monta kertaa kävit vuoden 2003 aikana seuraavissa paikoissa tai tilaisuuksissa? Teatterissa [Q58_2] .....	100
Kuinka monta kertaa kävit vuoden 2003 aikana seuraavissa paikoissa tai tilaisuuksissa? Konsertissa [Q58_3] .....	101
Kuinka monta kertaa kävit vuoden 2003 aikana seuraavissa paikoissa tai tilaisuuksissa? Taidenäyttelyssä [Q58_4] .....	101
Kuinka monta kertaa kävit vuoden 2003 aikana seuraavissa paikoissa tai tilaisuuksissa? Museossa [Q58_5] .....	102

Kuinka monta kertaa kävit vuoden 2003 aikana seuraavissa paikoissa tai tilaisuuksissa? Eloku- vissa [Q58_6] .....	102
Kuinka monta kertaa kävit vuoden 2003 aikana seuraavissa paikoissa tai tilaisuuksissa? Tanssi- massa [Q58_7] .....	103
Kuinka monta kertaa kävit vuoden 2003 aikana seuraavissa paikoissa tai tilaisuuksissa? Ravin- tolassa [Q58_8] .....	103
Kuinka monta kertaa kävit vuoden 2003 aikana seuraavissa paikoissa tai tilaisuuksissa? Urhei- lutapahtumassa [Q58_9] .....	104
Kuinka monta kertaa kävit vuoden 2003 aikana seuraavissa paikoissa tai tilaisuuksissa? Liikun- tapaikoissa [Q58_10] .....	104
Kuinka monta kertaa kävit vuoden 2003 aikana seuraavissa paikoissa tai tilaisuuksissa? Poliit- tisessa tilaisuudessa [Q58_11] .....	105
Kuinka monta kertaa kävit vuoden 2003 aikana seuraavissa paikoissa tai tilaisuuksissa? Hen- gellisessä tilaisuudessa [Q58_12] .....	105
Kuinka monta kertaa kävit vuoden 2003 aikana seuraavissa paikoissa tai tilaisuuksissa? Kansa- laisopistossa tai jossain opintopiirissä [Q58_13] .....	106
Kuinka monta kertaa kävit vuoden 2003 aikana seuraavissa paikoissa tai tilaisuuksissa? Met- sästämissä [Q58_14] .....	106
Kuinka monta kertaa kävit vuoden 2003 aikana seuraavissa paikoissa tai tilaisuuksissa? Kalas- tamassa [Q58_15] .....	107
Kuinka monta kertaa kävit vuoden 2003 aikana seuraavissa paikoissa tai tilaisuuksissa? Mar- jastamassa tai sienestämässä [Q58_16] .....	107
Kuinka monta kertaa kävit vuoden 2003 aikana seuraavissa paikoissa tai tilaisuuksissa? Retkellä luonnossa [Q58_17] .....	108
Kuinka monta kertaa kävit vuoden 2003 aikana seuraavissa paikoissa tai tilaisuuksissa? Jossain muussa tilaisuudessa [Q58_18] .....	108
Arvioi, miten usein sinä tai joku perheesi jäsen ulkoilette tai teette seuraavia ulkona oloon liit- tyviä asioita? Vietät talvisin aikaa pihallasi tai kotisi lähiympäristössä [Q59_1] .....	109
Arvioi, miten usein sinä tai joku perheesi jäsen ulkoilette tai teette seuraavia ulkona oloon liit- tyviä asioita? Vietät kesäisin aikaa pihallasi tai kotisi lähiympäristössä [Q59_2] .....	109
Arvioi, miten usein sinä tai joku perheesi jäsen ulkoilette tai teette seuraavia ulkona oloon liittyviä asioita? Yhteisiin tapahtumiin osallistuminen Huuhkajanvaaran ja Hevossuon alueel- la [Q59_3] .....	110
Arvioi, miten usein sinä tai joku perheesi jäsen ulkoilette tai teette seuraavia ulkona oloon liit- tyviä asioita? Yhteisiin tapahtumiin osallistuminen muualla Kajaanissa [Q59_4] .....	110
Arvioi, miten usein sinä tai joku perheesi jäsen ulkoilette tai teette seuraavia ulkona oloon liit- tyviä asioita? Lenkkeily, hiihto, pyöräily tai muu liikkuminen rakennetuilla reiteillä tai teillä asuinalueellasi [Q59_5] .....	111
Arvioi, miten usein sinä tai joku perheesi jäsen ulkoilette tai teette seuraavia ulkona oloon liit- tyviä asioita? Ulkoilu jossain muualla kuin asuinalueellasi tai sen välittömässä läheisyydessä [Q59_6] .....	111

### 3. Hakemistot

---

Uusien asuntojen rakentaminen asuinalueelleni ei vaaranna luonnonympäristöä [Q67_1] ..	112
Pidän itseäni kajaanilaisena [Q67_2] .....	112
Asuinalueeni maisema on kaunis [Q67_3] .....	113
Julkinen liikenne toimii itseni kannalta riittävän hyvin asuinalueeni ja keskustan välillä [Q67_4]	113
Mikäli julkinen liikenne toimisi paremmin, käyttäisin vähemmän omaa autoa [Q67_5] ...	114
Vietän usein aikaani luonnossa [Q67_6] .....	114
Lisärakentaminen vaarantaa helposti maiseman asuinalueellani [Q67_7] .....	115
Asuinalueelleni ei pitäisi tulla lisää asukkaita [Q67_8] .....	115
Viljelemättä olevat viljelysmaat rumentavat maisemaa [Q67_9] .....	116
Tiedän riittävästi Kajaanin maankäyttöä ja rakentamista koskevasta suunnittelusta [Q67_10]	116
Kohtuullinen lisärakentaminen voi kaunistaa asuinalueeni maisemaa [Q67_11] .....	117
Kunnan tulisi kaavoittaa asuinalueellesi uusia tontteja [Q67_12] .....	117
Kajaanin kunnallispolitiikka kiinnostaa minua [Q67_13] .....	118
On tärkeää, että uudet asukkaat kotiutuvat asuinalueelleni hyvin [Q67_14] .....	118
Vuodenaikojen vaihtelu tulisi huomioida paremmin asuinalueeni kehittämisessä [Q67_15]	119
Tuttavieni joukossa Kajaanissa on maahanmuuttajia [Q67_16] .....	119
Olen puhunut jonkun maahanmuuttajan kanssa asuinalueellani [Q67_17] .....	120
Haluan tutustua asuinalueeni maahanmuuttajiin [Q67_18] .....	120
Maahanmuuttajat lisäävät myönteisesti asuinalueeni monikulttuurisuutta [Q67_19] .....	121
Vastaanotettavien pakolaisten/turvapaikanhakijoiden määrää Kajaanissa voidaan lisätä [Q67_20]	121
Vastaanotettavien pakolaisten/turvapaikanhakijoiden määrää voidaan lisätä asuinalueellani [Q67_21]	122
Kuinka suhtaudut seuraaviin ulkomaalaisryhmiin Suomessa? Turistit [Q71_1] .....	122
Kuinka suhtaudut seuraaviin ulkomaalaisryhmiin Suomessa? Pakolaiset ja turvapaikanhakija [Q71_2] .....	123
Kuinka suhtaudut seuraaviin ulkomaalaisryhmiin Suomessa? Paluumuuttajat [Q71_3] ....	123
Kuinka suhtaudut seuraaviin ulkomaalaisryhmiin Suomessa? Ulkomaalaiset ottolapset [Q71_4]	124
Kuinka suhtaudut seuraaviin ulkomaalaisryhmiin Suomessa? Ulkomaalaiset opiskelijat [Q71_5]	124
Kuinka suhtaudut seuraaviin ulkomaalaisryhmiin Suomessa? Ulkomaalaiset työntekijät [Q71_6]	125
Kuinka suhtaudut seuraaviin ulkomaalaisryhmiin Suomessa? Ulkomaalaiset yrittäjät [Q71_7]	125

---

Kuinka suhtaudut seuraaviin ulkomaalaisryhmiin Suomessa? Suomalaisten ulkomaalaiset puoliset [Q71_8] .....	126
Asuinalueellani suomalaisten tulee auttaa maahanmuuttajia ylläpitämään omaa kulttuuriaan, esimerkiksi muokkaamalla omia arvojaan, asenteitaan ja käyttäytymistään monikulttuurisemmiksi [Q72_1] .....	126
Asuinalueeni maahanmuuttajien tulee voida omatoimisesti ja itsenäisesti ylläpitää omaa kulttuuriaan [Q72_2] .....	127
Asuinalueeni maahanmuuttajien tulee sopeutua suomalaiseen kulttuuriin [Q72_3] .....	128
Maahanmuuttajat kohtaavat rasismia asuinalueellani [Q72_4] .....	128
Suhtaudun myönteisesti siihen, että lapseni luokalla koulussa voisi olla/on maahanmuuttajaoppilaita [Q72_5] .....	129
Suhtaudun myönteisesti siihen, että työpaikallani voisi olla/on maahanmuuttajia työkavereinani [Q72_6] .....	129
Tunnetko asuinalueellasi asuvia maahanmuuttajia? [Q73] .....	130
Kuinka usein olet tekemisissä asuinalueellasi asuvien maahanmuuttajien kanssa? [Q74] ..	130
Pitäisikö mielestäsi maahanmuuttajien ja suomalaisten välistä yhteistoimintaa kehittää ja lisätä asuinalueellasi? [Q79] .....	130

## 3.2 Muuttajat aakkosjärjestyksessä

Aineistonumero (lisätty FSD:ssä) .....	5
Aineistoversio (lisätty FSD:ssä) .....	5
Alueella on riittävästi rakennettuja leikkipaikkoja .....	82
Ammattiryhmä .....	7
Arvioi, miten usein sinä tai joku perheesi jäsen ulkoilette tai teette seuraavia ulkona oloon liittyviä asioita? Lenkkeily, hiihto, pyöräily tai muu liikkuminen rakennetuilla reiteillä tai teillä asuinalueellasi .....	111
Arvioi, miten usein sinä tai joku perheesi jäsen ulkoilette tai teette seuraavia ulkona oloon liittyviä asioita? Ulkoilu jossain muualla kuin asuinalueellasi tai sen välittömässä läheisyydessä .....	111
Arvioi, miten usein sinä tai joku perheesi jäsen ulkoilette tai teette seuraavia ulkona oloon liittyviä asioita? Vietät kesäisin aikaa pihallasi tai kotisi lähiympäristössä .....	109
Arvioi, miten usein sinä tai joku perheesi jäsen ulkoilette tai teette seuraavia ulkona oloon liittyviä asioita? Vietät talvisin aikaa pihallasi tai kotisi lähiympäristössä .....	109
Arvioi, miten usein sinä tai joku perheesi jäsen ulkoilette tai teette seuraavia ulkona oloon liittyviä asioita? Yhteisiin tapahtumiin osallistuminen Huuhkajanvaaran ja Hevossuon alueella .....	110
Arvioi, miten usein sinä tai joku perheesi jäsen ulkoilette tai teette seuraavia ulkona oloon liittyviä asioita? Yhteisiin tapahtumiin osallistuminen muualla Kajaanissa .....	110
Asuinalue .....	10
Asuinalueellani on riittävästi rakentamatonta luonnonympäristöä .....	95
Asuinalueellani on ympäristöhaittoja .....	96
Asuinalueellani suomalaisten tulee auttaa maahanmuuttajia ylläpitämään omaa kulttuuriaan, esimerkiksi muokkaamalla omia arvojaan, asenteitaan ja käyttäytymistään monikulttuurisemmiksi .....	126
Asuinalueelleni ei pitäisi tulla lisää asukkaita .....	115
Asuinalueeni maahanmuuttajien tulee sopeutua suomalaiseen kulttuuriin .....	128
Asuinalueeni maahanmuuttajien tulee voida omatoimisesti ja itsenäisesti ylläpitää omaa kulttuuriaan .....	127
Asuinalueeni maisema on kaunis .....	113
Asuinrakennuksesi rakennusvuosi .....	13
Asumismuotosi .....	14
Asunnon koko _____ m <sup>2</sup> (asuinhuoneiden pinta-ala, jos tiedossa) .....	12
Asuntoni lähiympäristössä oleva omaisuuteni on turvassa .....	31
Asuntoni piha on suojaisen tuntuinen .....	25
Autoliikenteen melu ei haittaa lähiympäristössäni .....	27
Haluaisitko muuttaa nykyisestä asunnostasi? .....	24

Haluan lähimaisemani pysyvän nykyisellään .....	29
Haluan osallistua lähiympäristöni kehittämiseen .....	28
Haluan saada uusia naapureita .....	30
Haluan tutustua asuinalueeni maahanmuuttajiin .....	120
Havaintotunnus (lisätty FSD:ssä) .....	6
Hoidettuja viheralueita (puistoja) on liian vähän .....	30
Huomioin useimmiten tuotteen ympäristöystävällisyyden ostopäätöstä tehdessäni .....	98
Huoneiden määrä _____ h + k/kk .....	12
Ikä .....	6
Jos asut omakotitalossa, onko se .....	16
Jos käyt töissä tai opiskelet, missä nykyinen työ- tai opiskelupaikkasi sijaitsee? .....	7
Julkinen liikenne toimii itseni kannalta riittävän hyvin asuinalueeni ja keskustan välillä ...	113
Kajaanin kunnallispolitiikka kiinnostaa minua .....	118
Kajaanissa ei ole tarpeeksi mahdollisuuksia osallistua lähiympäristön kehittämiseen .....	29
Kohtuullinen lisärakentaminen voi kaunistaa asuinalueeni maisemaa .....	117
Koulu tiedottaa toiminnastaan riittävästi vanhemmille .....	91
Koulutus .....	7
Kuinka kauan olet asunut asuinalueellasi? .....	23
Kuinka kauan olet asunut nykyisessä asunnossasi? .....	23
Kuinka monta kertaa kävit vuoden 2003 aikana seuraavissa paikoissa tai tilaisuuksissa? Eloku- vissa .....	102
Kuinka monta kertaa kävit vuoden 2003 aikana seuraavissa paikoissa tai tilaisuuksissa? Hen- gellisessä tilaisuudessa .....	105
Kuinka monta kertaa kävit vuoden 2003 aikana seuraavissa paikoissa tai tilaisuuksissa? Jossain muussa tilaisuudessa .....	108
Kuinka monta kertaa kävit vuoden 2003 aikana seuraavissa paikoissa tai tilaisuuksissa? Kalas- tamassa .....	107
Kuinka monta kertaa kävit vuoden 2003 aikana seuraavissa paikoissa tai tilaisuuksissa? Kans- alaisopistossa tai jossain opintopiirissä .....	106
Kuinka monta kertaa kävit vuoden 2003 aikana seuraavissa paikoissa tai tilaisuuksissa? Kirjas- tossa .....	100
Kuinka monta kertaa kävit vuoden 2003 aikana seuraavissa paikoissa tai tilaisuuksissa? Kon- sertissa .....	101
Kuinka monta kertaa kävit vuoden 2003 aikana seuraavissa paikoissa tai tilaisuuksissa? Liikun- tapaikoissa .....	104
Kuinka monta kertaa kävit vuoden 2003 aikana seuraavissa paikoissa tai tilaisuuksissa? Mar- jastamassa tai sienestämässä .....	107

### 3. Hakemistot

---

Kuinka monta kertaa kävit vuoden 2003 aikana seuraavissa paikoissa tai tilaisuuksissa? Metsästäjänä	106
Kuinka monta kertaa kävit vuoden 2003 aikana seuraavissa paikoissa tai tilaisuuksissa? Museossa	102
Kuinka monta kertaa kävit vuoden 2003 aikana seuraavissa paikoissa tai tilaisuuksissa? Poliittisessa tilaisuudessa	105
Kuinka monta kertaa kävit vuoden 2003 aikana seuraavissa paikoissa tai tilaisuuksissa? Ravintolassa	103
Kuinka monta kertaa kävit vuoden 2003 aikana seuraavissa paikoissa tai tilaisuuksissa? Retkellä luonnossa	108
Kuinka monta kertaa kävit vuoden 2003 aikana seuraavissa paikoissa tai tilaisuuksissa? Taidenäyttelyssä	101
Kuinka monta kertaa kävit vuoden 2003 aikana seuraavissa paikoissa tai tilaisuuksissa? Tanssimassa	103
Kuinka monta kertaa kävit vuoden 2003 aikana seuraavissa paikoissa tai tilaisuuksissa? Teatterissa	100
Kuinka monta kertaa kävit vuoden 2003 aikana seuraavissa paikoissa tai tilaisuuksissa? Urheilutapahtumassa	104
Kuinka monta tuntia päivässä arvioit lastesi viettävän aikaa ulkona keskimäärin? Kesällä muuna aikana	87
Kuinka monta tuntia päivässä arvioit lastesi viettävän aikaa ulkona keskimäärin? Kesällä päivähoidossa	86
Kuinka monta tuntia päivässä arvioit lastesi viettävän aikaa ulkona keskimäärin? Talvella koulussa	85
Kuinka monta tuntia päivässä arvioit lastesi viettävän aikaa ulkona keskimäärin? Talvella muuna aikana	87
Kuinka monta tuntia päivässä arvioit lastesi viettävän aikaa ulkona keskimäärin? Talvella päivähoidossa	86
Kuinka paljon seuraavilla on vaikutusta nykyisen asuinympäristösi viihtyisyydelle? Asuinalueesi historia	40
Kuinka paljon seuraavilla on vaikutusta nykyisen asuinympäristösi viihtyisyydelle? Asuinalueesi yleinen arvostus	43
Kuinka paljon seuraavilla on vaikutusta nykyisen asuinympäristösi viihtyisyydelle? Asukkaiden yhteishenki	41
Kuinka paljon seuraavilla on vaikutusta nykyisen asuinympäristösi viihtyisyydelle? Asunnon mukavuudet	44
Kuinka paljon seuraavilla on vaikutusta nykyisen asuinympäristösi viihtyisyydelle? Erilaiset julkiset tilat kuten tori ja puistot	41
Kuinka paljon seuraavilla on vaikutusta nykyisen asuinympäristösi viihtyisyydelle? Lähiympäristön metsät	45



Kuinka paljon seuraavilla on vaikutusta nykyisen asuinympäristösi viihtyisyydelle? Lähiympäristön viljelysalueet .....	45
Kuinka paljon seuraavilla on vaikutusta nykyisen asuinympäristösi viihtyisyydelle? Luonnonympäristön roskattomuus .....	44
Kuinka paljon seuraavilla on vaikutusta nykyisen asuinympäristösi viihtyisyydelle? Oman pihan koko .....	39
Kuinka paljon seuraavilla on vaikutusta nykyisen asuinympäristösi viihtyisyydelle? Paikoitusjärjestelyt .....	38
Kuinka paljon seuraavilla on vaikutusta nykyisen asuinympäristösi viihtyisyydelle? Rakennusmateriaalit .....	42
Kuinka paljon seuraavilla on vaikutusta nykyisen asuinympäristösi viihtyisyydelle? Rakennusten kauneus .....	43
Kuinka paljon seuraavilla on vaikutusta nykyisen asuinympäristösi viihtyisyydelle? Rakennusten värit .....	42
Kuinka paljon seuraavilla on vaikutusta nykyisen asuinympäristösi viihtyisyydelle? Turvallisuus .....	40
Kuinka paljon seuraavilla on vaikutusta nykyisen asuinympäristösi viihtyisyydelle? Viherkasvillisuus, vehreys .....	39
Kuinka paljon seuraavilla on vaikutusta nykyisen asuinympäristösi viihtyisyydelle? Vuodenaika	46
Kuinka pitkä on yhdensuuntainen työ- tai koulumatkasi (km)? .....	66
Kuinka suhtaudut seuraaviin ulkomaalaisryhmiin Suomessa? Pakolaiset ja turvapaikanhakija	123
Kuinka suhtaudut seuraaviin ulkomaalaisryhmiin Suomessa? Paluumuuttajat .....	123
Kuinka suhtaudut seuraaviin ulkomaalaisryhmiin Suomessa? Suomalaisten ulkomaalaiset puolisot .....	126
Kuinka suhtaudut seuraaviin ulkomaalaisryhmiin Suomessa? Turistit .....	122
Kuinka suhtaudut seuraaviin ulkomaalaisryhmiin Suomessa? Ulkomaalaiset opiskelijat ...	124
Kuinka suhtaudut seuraaviin ulkomaalaisryhmiin Suomessa? Ulkomaalaiset ottolapset ...	124
Kuinka suhtaudut seuraaviin ulkomaalaisryhmiin Suomessa? Ulkomaalaiset työntekijät ..	125
Kuinka suhtaudut seuraaviin ulkomaalaisryhmiin Suomessa? Ulkomaalaiset yrittäjät .....	125
Kuinka usein olet tekemisissä asuinalueellasi asuvien maahanmuuttajien kanssa? .....	130
Kuinka voimakas tuntemus kodista on? (Asteikko: 0 Ei lainkaan koti - 10 Täysin koti) .80, 80, 81	
Kunnan tulisi kaavoittaa asuinalueellesi uusia tontteja .....	117
Kuuluuko asuntosi kunnalliseen vesijohtoverkostoon? .....	22
Kuuluuko asuntosi kunnalliseen viemäriverkostoon? .....	23
Kylässä käynti viimeisen 12 kuukauden aikana: Kävitkö jonkun luona kylässä Kajaanin ulko-	

puolella? .....	77
Kylässä käynti viimeisen 12 kuukauden aikana: Kävitkö jonkun luona kylässä Kajaanissa? .....	77
Kylässä käynti viimeisen 12 kuukauden aikana: Kyläilikö luonasi tai luonanne ihmisiä, jotka asuvat Kajaanin ulkopuolella? .....	78
Kylässä käynti viimeisen 12 kuukauden aikana: Kyläilikö luonasi tai luonanne ihmisiä, jotka asuvat Kajaanissa? .....	78
Käytättekö muuta lämmitystä tai energianlähdettä merkittävästi? .....	15
Lapset leikkivät pääasiassa omalla pihallaan .....	82
Lapsilla on leikkipaikkoja luonnossa .....	84
Lapsille pitäisi järjestää lisää ohjattua toimintaa alueella .....	83
Lähiympäristössäni ei ole hajuhaittoja .....	28
Lisärakentaminen vaarantaa helposti maiseman asuinalueellani .....	115
Lisärakentaminen vaikuttaa haitallisesti asuinalueeni luontoon .....	97
Luonnon leikkipaikat ovat turvallisia .....	84
Luonto on minulle tärkeä .....	97
Maahanmuuttajat kohtaavat rasismia asuinalueellani .....	128
Maahanmuuttajat lisäävät myönteisesti asuinalueeni monikulttuurisuutta .....	121
Mikä muu? .....	19
Mikä muu lämmitysmuoto? .....	15
Mikä on mielestäsi paras vuodenaika asuinalueellasi? .....	99
Mikäli julkinen liikenne toimisi paremmin, käyttäisin vähemmän omaa autoa .....	114
Millä tavalla useimmiten kuljet töihin tai kouluun? .....	67
Millainen on nykyinen asunosi? .....	11
Millainen on seuraavien palveluiden saavutettavuus perheesi kannalta katsoen? Erikoisliikkeet	57
Millainen on seuraavien palveluiden saavutettavuus perheesi kannalta katsoen? Julkinen liikenne .....	58
Millainen on seuraavien palveluiden saavutettavuus perheesi kannalta katsoen? Kirjasto ...	59
Millainen on seuraavien palveluiden saavutettavuus perheesi kannalta katsoen? Kulttuuripalvelut .....	60
Millainen on seuraavien palveluiden saavutettavuus perheesi kannalta katsoen? Maksulliset liikuntapaikat tai järjestetty liikunta .....	61
Millainen on seuraavien palveluiden saavutettavuus perheesi kannalta katsoen? Peruskoulun ala-aste .....	58
Millainen on seuraavien palveluiden saavutettavuus perheesi kannalta katsoen? Päivähoito .....	57
Millainen on seuraavien palveluiden saavutettavuus perheesi kannalta katsoen? Päivittäistavarakauppa .....	56

Millainen on seuraavien palveluiden saavutettavuus perheesi kannalta katsoen? Ravintolat, kahvilat .....	61
Millainen on seuraavien palveluiden saavutettavuus perheesi kannalta katsoen? Terveyspalvelut	60
Millaisena pidät omaa elämänlaatuasi nykyisessä asuinpaikassasi? (Asteikko: 0 Erittäin huono - 10 Erittäin hyvä) .....	79
Minä vuodenaikana vietät eniten aikaa luonnossa? .....	99
Minne haluaisit muuttaa? .....	24
Missä muualla? .....	8
Missä perheesi pääsääntöisesti käyttää seuraavia palveluita? Erikoisliikkeet .....	62
Missä perheesi pääsääntöisesti käyttää seuraavia palveluita? Kirjasto .....	64
Missä perheesi pääsääntöisesti käyttää seuraavia palveluita? Kulttuuripalvelut .....	65
Missä perheesi pääsääntöisesti käyttää seuraavia palveluita? Maksulliset liikuntapaikat tai järjestetty liikunta .....	66
Missä perheesi pääsääntöisesti käyttää seuraavia palveluita? Peruskoulun ala-aste .....	63
Missä perheesi pääsääntöisesti käyttää seuraavia palveluita? Päivähoito .....	63
Missä perheesi pääsääntöisesti käyttää seuraavia palveluita? Päivittäistavarakauppa .....	62
Missä perheesi pääsääntöisesti käyttää seuraavia palveluita? Ravintolat, kahvilat .....	65
Missä perheesi pääsääntöisesti käyttää seuraavia palveluita? Terveyspalvelut .....	64
Mitä ajattelet seuraavista nykyisen asuntosi lähiympäristöön vaikuttavista seikoista? Asuinkorttelisi/tonttiryhmän koko .....	52
Mitä ajattelet seuraavista nykyisen asuntosi lähiympäristöön vaikuttavista seikoista? Katujen leveys asuinalueellasi: Pääkadun/-katujen leveys .....	48
Mitä ajattelet seuraavista nykyisen asuntosi lähiympäristöön vaikuttavista seikoista? Katujen leveys asuinalueellasi: Sivukatujen/-kujien leveys .....	49
Mitä ajattelet seuraavista nykyisen asuntosi lähiympäristöön vaikuttavista seikoista? Korttelisi/tonttiryhmän asuinrakennusten koko: Rakennusten korkeus .....	50
Mitä ajattelet seuraavista nykyisen asuntosi lähiympäristöön vaikuttavista seikoista? Korttelisi/tonttiryhmän asuinrakennusten koko: Rakennusten pituus .....	49
Mitä ajattelet seuraavista nykyisen asuntosi lähiympäristöön vaikuttavista seikoista? Oman asuinrakennuksesi koko: Rakennuksen korkeus .....	51
Mitä ajattelet seuraavista nykyisen asuntosi lähiympäristöön vaikuttavista seikoista? Oman asuinrakennuksesi koko: Rakennuksen pituus .....	50
Mitä ajattelet seuraavista nykyisen asuntosi lähiympäristöön vaikuttavista seikoista? Oman tai yhteispihan koko .....	51
Mitä ajattelet seuraavista nykyisen asuntosi lähiympäristöön vaikuttavista seikoista? Rakennusten etäisyys toisistaan kadun samalla puolella .....	52
Mitä mieltä olet lähiympäristösi rakentamisen tiiviydestä? .....	24

### 3. Hakemistot

---

Mitä muuta lämmitystä tai energialähdettä? .....	15
Mitä rakennelmia tai paikkoja pihallasi on? Ei mitään .....	16
Mitä rakennelmia tai paikkoja pihallasi on? Kasvimaa, kukkapenkkejä tai muuta pienimuotoista viljelystä .....	18
Mitä rakennelmia tai paikkoja pihallasi on? Leikkimiseen tai johonkin liikuntaan tarkoitettu paikka tai rakennelma .....	17
Mitä rakennelmia tai paikkoja pihallasi on? Muu .....	19
Mitä rakennelmia tai paikkoja pihallasi on? Pihakatos, puutarhakeinu, tuoliryhmä tms. ....	18
Mitä rakennelmia tai paikkoja pihallasi on? Varasto, liiteri, erillinen sauna tms. ....	17
Miten arvioit seuraavia asuntoosi liittyviä seikkoja? Lämpöeristys .....	19
Miten arvioit seuraavia asuntoosi liittyviä seikkoja? Muu .....	22
Miten arvioit seuraavia asuntoosi liittyviä seikkoja? Äänieristys .....	20
Miten arvioit seuraavia asuntoosi liittyviä seikkoja? Sähköasennukset .....	21
Miten arvioit seuraavia asuntoosi liittyviä seikkoja? Vesijohtoliitännät .....	21
Miten arvioit seuraavia asuntoosi liittyviä seikkoja? Viemäröinti .....	20
Miten luonnehtisit lähiympäristösi viihtyisyyttä eri vuodenaikoina? Kesällä .....	46
Miten luonnehtisit lähiympäristösi viihtyisyyttä eri vuodenaikoina? Keväällä .....	48
Miten luonnehtisit lähiympäristösi viihtyisyyttä eri vuodenaikoina? Syksyllä .....	47
Miten luonnehtisit lähiympäristösi viihtyisyyttä eri vuodenaikoina? Talvella .....	47
Mitkä paikat koet turvallisiksi/turvattomiksi? Alueesi kadut, tiet yleensä .....	34
Mitkä paikat koet turvallisiksi/turvattomiksi? Asuinalueesi reuna-alue .....	35
Mitkä paikat koet turvallisiksi/turvattomiksi? Asuntosi .....	32
Mitkä paikat koet turvallisiksi/turvattomiksi? Jokin muu paikka, mikä? .....	37
Mitkä paikat koet turvallisiksi/turvattomiksi? Lähin katu, tie .....	33
Mitkä paikat koet turvallisiksi/turvattomiksi? Lähipuisto tai aukio .....	34
Mitkä paikat koet turvallisiksi/turvattomiksi? Metsät asuinalueellasi tai sen läheisyydessä ..	36
Mitkä paikat koet turvallisiksi/turvattomiksi? Oma piha .....	32
Mitkä paikat koet turvallisiksi/turvattomiksi? Vesistöt asuinalueellasi tai sen läheisyydessä ..	37
Mitkä paikat koet turvallisiksi/turvattomiksi? Yhteispiha .....	33
Mitkä paikat koet turvallisiksi/turvattomiksi? Ympäristö asuinalueesi ulkopuolella .....	35
Montako autoa taloudessanne on käytössä? .....	67
Montako kertaa viikossa perheessänne käytetään autoa? Harrastusten vuoksi liikkumiseen ..	73
Montako kertaa viikossa perheessänne käytetään autoa? Lasten viemiseksi kouluun .....	69
Montako kertaa viikossa perheessänne käytetään autoa? Lasten viemiseksi päivähoidon ...	70
Montako kertaa viikossa perheessänne käytetään autoa? Muissa kaupoissa käyntiin .....	72

Montako kertaa viikossa perheessänne käytetään autoa? Ruokakaupassa käyntiin .....	71
Montako kertaa viikossa perheessänne käytetään autoa? Työ- tai opiskelumatkoihin .....	68
Montako kertaa viikossa perheessänne käytetään autoa? Vierailuihin ystävien ja sukulaisten luona .....	75
Montako kertaa VUODESSA perheessänne käytetään autoa? Lomamatkoihin .....	74
Montako kertaa VUODESSA perheessänne käytetään autoa? Vierailuihin ystävien ja sukulaisten luona .....	76
Olen puhunut jonkun maahanmuuttajan kanssa asuinalueellani .....	120
On mukavaa, jos näkömatkan päähän kodistani tulee uusia asuinrakennuksia .....	27
On tärkeää, että uudet asukkaat kotiutuvat asuinalueelleni hyvin .....	118
Onko lähiympäristösi rakennusten julkisivuissa ja ulkorakenteissa mielestäsi käytetty seuraavia pintamateriaaleja liian vähän, sopivasti vai paljon? Betonia .....	55
Onko lähiympäristösi rakennusten julkisivuissa ja ulkorakenteissa mielestäsi käytetty seuraavia pintamateriaaleja liian vähän, sopivasti vai paljon? Jotain muuta .....	56
Onko lähiympäristösi rakennusten julkisivuissa ja ulkorakenteissa mielestäsi käytetty seuraavia pintamateriaaleja liian vähän, sopivasti vai paljon? Lasia .....	53
Onko lähiympäristösi rakennusten julkisivuissa ja ulkorakenteissa mielestäsi käytetty seuraavia pintamateriaaleja liian vähän, sopivasti vai paljon? Luonnonkiveä .....	55
Onko lähiympäristösi rakennusten julkisivuissa ja ulkorakenteissa mielestäsi käytetty seuraavia pintamateriaaleja liian vähän, sopivasti vai paljon? Puuta .....	54
Onko lähiympäristösi rakennusten julkisivuissa ja ulkorakenteissa mielestäsi käytetty seuraavia pintamateriaaleja liian vähän, sopivasti vai paljon? Terästä .....	53
Onko lähiympäristösi rakennusten julkisivuissa ja ulkorakenteissa mielestäsi käytetty seuraavia pintamateriaaleja liian vähän, sopivasti vai paljon? Tiiltä .....	54
Onko sinulla muita paikkoja, joita pidät kotina? .....	79, 80, 81
Osallistun mielelläni päivähoitopaikan järjestämiin tapahtumiin .....	89
Pääasiallinen lämmitysmuoto .....	14
Pelkään fyysistä väkivaltaa asuntoni lähiympäristössä .....	31
Perheeni lajittelee kotitalousjätteet .....	93
Pidän itseäni kajaanilaisena .....	112
Pidän perheiden keskinäistä yhteistyötä tärkeänä lasten kasvatuksessa .....	88
Pidän vuodenaikojen vaihtelusta .....	98
Pienkerrostalo, asunto sijaitsee _____ kerroksessa .....	11
Pienkerrostalo, jossa on _____ kerrosta .....	11
Pitäisikö mielestäsi maahanmuuttajien ja suomalaisten välistä yhteistoimintaa kehittää ja lisätä asuinalueellasi? .....	130
Päivähoitopaikka tiedottaa toiminnastaan riittävästi vanhemmille .....	90

### 3. Hakemistot

---

Rakennettu lähiympäristöni on kaunis .....	26
Rakennetut leikkipaikat ovat riittävän hyvin varusteltuja .....	83
Saastuminen tai muut ympäristöongelmat ovat uhka luonnolle asuinalueellakin .....	95
Saavutettavissani on tarpeeksi jätteiden lajittelupisteitä .....	93
Sauna .....	13
Suhtaudun myönteisesti siihen, että lapseni luokalla koulussa voisi olla/on maahanmuuttajaop- pilaita .....	129
Suhtaudun myönteisesti siihen, että työpaikallani voisi olla/on maahanmuuttajia työkavereinani 129	
Sukupuoli .....	6
Taloudelliset seikat ovat mielestäni tärkeämpiä kuin luontoon tai ympäristöön liittyvät .....	94
Taloutesi koko, 13-18-vuotiaita .....	10
Taloutesi koko, 7-12-vuotiaita .....	9
Taloutesi koko, aikuisia .....	8
Taloutesi koko, alle 7-vuotiaita .....	9
Tarvitseeko lasten leikkipaikkoja asuinalueellasi kehittää? .....	85
Tavallisin yhdensuuntaisen matkan pituus (km): Harrastusten vuoksi liikkuminen .....	73
Tavallisin yhdensuuntaisen matkan pituus (km): Lasten vieminen kouluun .....	69
Tavallisin yhdensuuntaisen matkan pituus (km): Lasten vieminen päivähoidon .....	70
Tavallisin yhdensuuntaisen matkan pituus (km): Lomamatkat .....	74
Tavallisin yhdensuuntaisen matkan pituus (km): Muissa kaupoissa käynti .....	72
Tavallisin yhdensuuntaisen matkan pituus (km): Ruokakaupassa käynti .....	71
Tavallisin yhdensuuntaisen matkan pituus (km): Työ- tai opiskelumatkat .....	68
Tavallisin yhdensuuntaisen matkan pituus (km): Vierailut ystävien ja sukulaisten luona ..	75, 76
Tähän saakka perheiden keskinäinen yhteistyö on ollut riittävää .....	88
Tiedän riittävästi Kajaanin maankäyttöä ja rakentamista koskevasta suunnittelusta .....	116
Toimeentulosi on mielestäsi .....	8
Toivoisin, että koulu järjestää toimintaa, johon vanhemmat voivat osallistua .....	90
Toivoisin, että päivähoitopaikka järjestää toimintaa, johon vanhemmat voivat osallistua .....	89
Tunnen lähimmät naapurini hyvin .....	25
Tunnen muut alueeni asukkaat hyvin .....	26
Tunnetko asuinalueellasi asuvia maahanmuuttajia? .....	130
Tunnetko nykyisen asuntosi kodiksesi ja kuinka voimakas tuntemus kodista on? (Asteikko: 0 Ei lainkaan koti - 10 Täysin koti) .....	79
Tuttavieni joukossa Kajaanissa on maahanmuuttajia .....	119

Uusia asuinalueita suunniteltaessa on erittäin tärkeää huomioida ympäristönsuojelu .....	96
Uusien asuntojen rakentaminen asuinalueelleni ei vaaranna luonnonympäristöä .....	112
Vaikuttavatko vuodenajat turvallisuuteen asuinalueellasi? .....	38
Vastaanotettavien pakolaisten/turvapaikanhakijoiden määrää Kajaanissa voidaan lisätä ...	121
Vastaanotettavien pakolaisten/turvapaikanhakijoiden määrää voidaan lisätä asuinalueellani	122
Vietän usein aikaa luonnossa lasteni kanssa .....	92
Vietän usein aikaani luonnossa .....	114
Viljelemättä olevat viljelysmaat rumentavat maisemaa .....	116
Vuodenaikojen vaihtelu tulisi huomioida paremmin asuinalueeni kehittämisessä .....	119
Vuodenaikojen vaihtelun aiheuttamat muutokset luonnossa eivät vaikuta kielteisesti asuinalueeni viihtyisyyteen .....	94
Ympäristöasiat huomioidaan riittävästi koulussa .....	92
Ympäristöasiat huomioidaan riittävästi päiväkodissa .....	91

### 3.3 Muuttujaryhmät

#### Muuttujaryhmä

Taloutesi koko on

[Q7_1] Taloutesi koko, aikuisia .....	8
[Q7_2] Taloutesi koko, alle 7-vuotiaita .....	9
[Q7_3] Taloutesi koko, 7-12-vuotiaita .....	9
[Q7_4] Taloutesi koko, 13-18-vuotiaita .....	10

#### Muuttujaryhmä

Millainen on nykyinen asuntosi?

[Q9_1] Millainen on nykyinen asuntosi? .....	11
[Q9_1AA] Pienkerrostalo, jossa on _____ kerrosta .....	11
[Q9_1AB] Pienkerrostalo, asunto sijaitsee _____ kerroksessa .....	11
[Q9_2_1] Huoneiden määrä _____ h + k/kk .....	12
[Q9_2_2] Asunnon koko _____ m <sup>2</sup> (asuinhuoneiden pinta-ala, jos tiedossa) .....	12
[Q9_3] Sauna .....	13
[Q9_4] Asuinrakennuksesi rakennusvuosi .....	13
[Q9_5] Asumismuotosi .....	14
[Q9_6] Pääasiallinen lämmitysmuoto .....	14
[Q9_6_2] Mikä muu lämmitysmuoto? .....	15
[Q9_6FF] Käytättekö muuta lämmitystä tai energianlähdettä merkittävästi? .....	15
[Q9_6FF_2] Mitä muuta lämmitystä tai energialähdettä? .....	15
[Q9_7] Jos asut omakotitalossa, onko se .....	16

#### Muuttujaryhmä

Jos asuntoosi liittyy oma piha, mitä pihan käyttöön liittyviä rakennelmia tai paikkoja siinä on?

[Q10_1] Mitä rakennelmia tai paikkoja pihallasi on? Ei mitään .....	16
[Q10_2] Mitä rakennelmia tai paikkoja pihallasi on? Varasto, liiteri, erillinen sauna tms. ...	17
[Q10_3] Mitä rakennelmia tai paikkoja pihallasi on? Leikkimiseen tai johonkin liikuntaan tarkoitettu paikka tai rakennelma .....	17
[Q10_4] Mitä rakennelmia tai paikkoja pihallasi on? Pihakatos, puutarhakeinu, tuoliryhmä tms.	18
[Q10_5] Mitä rakennelmia tai paikkoja pihallasi on? Kasvimaa, kukkapenkkejä tai muuta pie-	



nimuotoista viljelystä . . . . .	18
[Q10_6] Mitä rakennelmia tai paikkoja pihallasi on? Muu . . . . .	19

### **Muuttujaryhmä**

Miten arvioit seuraavia asuntosi varustelutasoon liittyviä seikkoja?

[Q11_1] Miten arvioit seuraavia asuntoosi liittyviä seikkoja? Lämpöeristys . . . . .	19
[Q11_2] Miten arvioit seuraavia asuntoosi liittyviä seikkoja? Äänieristys . . . . .	20
[Q11_3] Miten arvioit seuraavia asuntoosi liittyviä seikkoja? Viemäröinti . . . . .	20
[Q11_4] Miten arvioit seuraavia asuntoosi liittyviä seikkoja? Vesijohtoliitännät . . . . .	21
[Q11_5] Miten arvioit seuraavia asuntoosi liittyviä seikkoja? Sähköasennukset . . . . .	21
[Q11_6] Miten arvioit seuraavia asuntoosi liittyviä seikkoja? Muu . . . . .	22

### **Muuttujaryhmä**

Miten arvioit seuraavia väittämiä lähiympäristöstäsi?

[Q18_1] Asuntoni piha on suojaisten tuntuinen . . . . .	25
[Q18_2] Tunnen lähimmät naapurini hyvin . . . . .	25
[Q18_3] Tunnen muut alueeni asukkaat hyvin . . . . .	26
[Q18_4] Rakennettu lähiympäristöni on kaunis . . . . .	26
[Q18_5] Autoliikenteen melu ei haittaa lähiympäristössäni . . . . .	27
[Q18_6] On mukavaa, jos näkömatkan päähän kodistani tulee uusia asuinrakennuksia . . . . .	27
[Q18_7] Lähiympäristössäni ei ole hajuhaittoja . . . . .	28
[Q18_8] Haluan osallistua lähiympäristöni kehittämiseen . . . . .	28
[Q18_9] Kajaanissa ei ole tarpeeksi mahdollisuuksia osallistua lähiympäristön kehittämiseen . . . . .	29
[Q18_10] Haluan lähimaisemani pysyvän nykyisellään . . . . .	29
[Q18_11] Haluan saada uusia naapureita . . . . .	30
[Q18_12] Hoidettuja viheralueita (puistoja) on liian vähän . . . . .	30
[Q18_13] Pelkään fyysistä väkivaltaa asuntoni lähiympäristössä . . . . .	31
[Q18_14] Asuntoni lähiympäristössä oleva omaisuuteni on turvassa . . . . .	31

### **Muuttujaryhmä**

Mitä mieltä olet turvallisuudesta asuinalueellasi? Mitkä paikat koet turvallisiksi/turvattomiksi?

[Q19_1] Mitkä paikat koet turvallisiksi/turvattomiksi? Asuntoni . . . . .	32
[Q19_2] Mitkä paikat koet turvallisiksi/turvattomiksi? Oma piha . . . . .	32

[Q19_3] Mitkä paikat koet turvallisiksi/turvattomiksi? Yhteispiha . . . . .	33
[Q19_4] Mitkä paikat koet turvallisiksi/turvattomiksi? Lähin katu, tie . . . . .	33
[Q19_5] Mitkä paikat koet turvallisiksi/turvattomiksi? Alueesi kadut, tiet yleensä . . . . .	34
[Q19_6] Mitkä paikat koet turvallisiksi/turvattomiksi? Lähipuisto tai aukio . . . . .	34
[Q19_7] Mitkä paikat koet turvallisiksi/turvattomiksi? Asuinalueesi reuna-alue . . . . .	35
[Q19_8] Mitkä paikat koet turvallisiksi/turvattomiksi? Ympäristö asuinalueesi ulkopuolella . . . . .	35
[Q19_9] Mitkä paikat koet turvallisiksi/turvattomiksi? Metsät asuinalueellasi tai sen läheisyydessä . . . . .	36
[Q19_10] Mitkä paikat koet turvallisiksi/turvattomiksi? Vesistöt asuinalueellasi tai sen läheisyydessä . . . . .	37
[Q19_11] Mitkä paikat koet turvallisiksi/turvattomiksi? Jokin muu paikka, mikä? . . . . .	37

## **Muuttujaryhmä**

Arvioi, kuinka paljon seuraavilla seikoilla on mielestäsi vaikutusta nykyisen asuinympäristösi viihtyisyydelle.

[Q21_1] Kuinka paljon seuraavilla on vaikutusta nykyisen asuinympäristösi viihtyisyydelle? Paikotusjärjestelyt . . . . .	38
[Q21_2] Kuinka paljon seuraavilla on vaikutusta nykyisen asuinympäristösi viihtyisyydelle? Oman pihan koko . . . . .	39
[Q21_3] Kuinka paljon seuraavilla on vaikutusta nykyisen asuinympäristösi viihtyisyydelle? Viherkasvillisuus, vehreys . . . . .	39
[Q21_4] Kuinka paljon seuraavilla on vaikutusta nykyisen asuinympäristösi viihtyisyydelle? Asuinalueesi historia . . . . .	40
[Q21_5] Kuinka paljon seuraavilla on vaikutusta nykyisen asuinympäristösi viihtyisyydelle? Turvallisuus . . . . .	40
[Q21_6] Kuinka paljon seuraavilla on vaikutusta nykyisen asuinympäristösi viihtyisyydelle? Erilaiset julkiset tilat kuten tori ja puistot . . . . .	41
[Q21_7] Kuinka paljon seuraavilla on vaikutusta nykyisen asuinympäristösi viihtyisyydelle? Asukkaiden yhteishenki . . . . .	41
[Q21_8] Kuinka paljon seuraavilla on vaikutusta nykyisen asuinympäristösi viihtyisyydelle? Rakennusten värit . . . . .	42
[Q21_9] Kuinka paljon seuraavilla on vaikutusta nykyisen asuinympäristösi viihtyisyydelle? Rakennusmateriaalit . . . . .	42
[Q21_10] Kuinka paljon seuraavilla on vaikutusta nykyisen asuinympäristösi viihtyisyydelle? Rakennusten kauneus . . . . .	43
[Q21_11] Kuinka paljon seuraavilla on vaikutusta nykyisen asuinympäristösi viihtyisyydelle? Asuinalueesi yleinen arvostus . . . . .	43
[Q21_12] Kuinka paljon seuraavilla on vaikutusta nykyisen asuinympäristösi viihtyisyydelle?	

Asunnon mukavuudet .....	44
[Q21_13] Kuinka paljon seuraavilla on vaikutusta nykyisen asuinympäristösi viihtyisyydelle? Luonnonympäristön roskattomuus .....	44
[Q21_14] Kuinka paljon seuraavilla on vaikutusta nykyisen asuinympäristösi viihtyisyydelle? Lähiympäristön metsät .....	45
[Q21_15] Kuinka paljon seuraavilla on vaikutusta nykyisen asuinympäristösi viihtyisyydelle? Lähiympäristön viljelyalueet .....	45
[Q21_16] Kuinka paljon seuraavilla on vaikutusta nykyisen asuinympäristösi viihtyisyydelle? Vuodenaika .....	46

## Muuttujaryhmä

Miten luonnehtisit lähiympäristösi viihtyisyyttä eri vuodenaikoina?

[Q24_1] Miten luonnehtisit lähiympäristösi viihtyisyyttä eri vuodenaikoina? Kesällä .....	46
[Q24_2] Miten luonnehtisit lähiympäristösi viihtyisyyttä eri vuodenaikoina? Syksyllä .....	47
[Q24_3] Miten luonnehtisit lähiympäristösi viihtyisyyttä eri vuodenaikoina? Talvella .....	47
[Q24_4] Miten luonnehtisit lähiympäristösi viihtyisyyttä eri vuodenaikoina? Keväällä .....	48

## Muuttujaryhmä

Mitä ajattelet seuraavista nykyisen asuntosi lähiympäristöön vaikuttavista seikoista?

[Q25_1_1] Mitä ajattelet seuraavista nykyisen asuntosi lähiympäristöön vaikuttavista seikoista? Katujen leveys asuinalueellasi: Pääkadun/-katujen leveys .....	48
[Q25_1_2] Mitä ajattelet seuraavista nykyisen asuntosi lähiympäristöön vaikuttavista seikoista? Katujen leveys asuinalueellasi: Sivukatujen/-kujien leveys .....	49
[Q25_2_1] Mitä ajattelet seuraavista nykyisen asuntosi lähiympäristöön vaikuttavista seikoista? Korttelisi/tonttiryhmän asuinrakennusten koko: Rakennusten pituus .....	49
[Q25_2_2] Mitä ajattelet seuraavista nykyisen asuntosi lähiympäristöön vaikuttavista seikoista? Korttelisi/tonttiryhmän asuinrakennusten koko: Rakennusten korkeus .....	50
[Q25_3_1] Mitä ajattelet seuraavista nykyisen asuntosi lähiympäristöön vaikuttavista seikoista? Oman asuinrakennuksesi koko: Rakennuksen pituus .....	50
[Q25_3_2] Mitä ajattelet seuraavista nykyisen asuntosi lähiympäristöön vaikuttavista seikoista? Oman asuinrakennuksesi koko: Rakennuksen korkeus .....	51
[Q25_4] Mitä ajattelet seuraavista nykyisen asuntosi lähiympäristöön vaikuttavista seikoista? Oman tai yhteispihan koko .....	51
[Q25_5] Mitä ajattelet seuraavista nykyisen asuntosi lähiympäristöön vaikuttavista seikoista? Asuinkorttelisi/tonttiryhmän koko .....	52
[Q25_6] Mitä ajattelet seuraavista nykyisen asuntosi lähiympäristöön vaikuttavista seikoista? Rakennusten etäisyys toisistaan kadun samalla puolella .....	52

## **Muuttujaryhmä**

Onko lähiympäristösi rakennusten julkisivuissa ja ulkorakenteissa mielestäsi käytetty seuraavia pintamateriaaleja liian vähän, sopivasti vai liian paljon?

- [Q26\_1] Onko lähiympäristösi rakennusten julkisivuissa ja ulkorakenteissa mielestäsi käytetty seuraavia pintamateriaaleja liian vähän, sopivasti vai paljon? Lasia . . . . . 53
- [Q26\_2] Onko lähiympäristösi rakennusten julkisivuissa ja ulkorakenteissa mielestäsi käytetty seuraavia pintamateriaaleja liian vähän, sopivasti vai paljon? Terästä . . . . . 53
- [Q26\_3] Onko lähiympäristösi rakennusten julkisivuissa ja ulkorakenteissa mielestäsi käytetty seuraavia pintamateriaaleja liian vähän, sopivasti vai paljon? Puuta . . . . . 54
- [Q26\_4] Onko lähiympäristösi rakennusten julkisivuissa ja ulkorakenteissa mielestäsi käytetty seuraavia pintamateriaaleja liian vähän, sopivasti vai paljon? Tiiltä . . . . . 54
- [Q26\_5] Onko lähiympäristösi rakennusten julkisivuissa ja ulkorakenteissa mielestäsi käytetty seuraavia pintamateriaaleja liian vähän, sopivasti vai paljon? Luonnonkiveä . . . . . 55
- [Q26\_6] Onko lähiympäristösi rakennusten julkisivuissa ja ulkorakenteissa mielestäsi käytetty seuraavia pintamateriaaleja liian vähän, sopivasti vai paljon? Betonia . . . . . 55
- [Q26\_7] Onko lähiympäristösi rakennusten julkisivuissa ja ulkorakenteissa mielestäsi käytetty seuraavia pintamateriaaleja liian vähän, sopivasti vai paljon? Jotain muuta . . . . . 56

## **Muuttujaryhmä**

Millainen on seuraavien palveluiden saavutettavuus perheesi kannalta katsoen?

- [Q27\_1] Millainen on seuraavien palveluiden saavutettavuus perheesi kannalta katsoen? Päivittäistavarakauppa . . . . . 56
- [Q27\_2] Millainen on seuraavien palveluiden saavutettavuus perheesi kannalta katsoen? Erikoisliikkeet . . . . . 57
- [Q27\_3] Millainen on seuraavien palveluiden saavutettavuus perheesi kannalta katsoen? Päivähoito . . . . . 57
- [Q27\_4] Millainen on seuraavien palveluiden saavutettavuus perheesi kannalta katsoen? Julkisen liikenne . . . . . 58
- [Q27\_5] Millainen on seuraavien palveluiden saavutettavuus perheesi kannalta katsoen? Peruskoulun ala-aste . . . . . 58
- [Q27\_6] Millainen on seuraavien palveluiden saavutettavuus perheesi kannalta katsoen? Kirjasto . . . . . 59
- [Q27\_7] Millainen on seuraavien palveluiden saavutettavuus perheesi kannalta katsoen? Kulttuuripalvelut . . . . . 60
- [Q27\_8] Millainen on seuraavien palveluiden saavutettavuus perheesi kannalta katsoen? Terveyspalvelut . . . . . 60
- [Q27\_9] Millainen on seuraavien palveluiden saavutettavuus perheesi kannalta katsoen? Ravintolat, kahvilat . . . . . 61

[Q27\_10] Millainen on seuraavien palveluiden saavutettavuus perheesi kannalta katsoen? Maksulliset liikuntapaikat tai järjestetty liikunta . . . . . 61

## Muuttujaryhmä

Missä perheesi pääsääntöisesti käyttää seuraavia palveluita?

[Q29\_1] Missä perheesi pääsääntöisesti käyttää seuraavia palveluita? Päivittäistavarakauppa 62

[Q29\_2] Missä perheesi pääsääntöisesti käyttää seuraavia palveluita? Erikoisliikkeet . . . . . 62

[Q29\_3] Missä perheesi pääsääntöisesti käyttää seuraavia palveluita? Päivähoito . . . . . 63

[Q29\_4] Missä perheesi pääsääntöisesti käyttää seuraavia palveluita? Peruskoulun ala-aste . 63

[Q29\_5] Missä perheesi pääsääntöisesti käyttää seuraavia palveluita? Terveyspalvelut . . . . . 64

[Q29\_6] Missä perheesi pääsääntöisesti käyttää seuraavia palveluita? Kirjasto . . . . . 64

[Q29\_7] Missä perheesi pääsääntöisesti käyttää seuraavia palveluita? Kulttuuripalvelut . . . . . 65

[Q29\_8] Missä perheesi pääsääntöisesti käyttää seuraavia palveluita? Ravintolat, kahvilat . . 65

[Q29\_9] Missä perheesi pääsääntöisesti käyttää seuraavia palveluita? Maksulliset liikuntapaikat tai järjestetty liikunta . . . . . 66

## Muuttujaryhmä

Mihin tarkoitukseen perheessänne käytetään autoa? Kuinka usein

[Q33\_1\_1] Montako kertaa viikossa perheessänne käytetään autoa? Työ- tai opiskelumatkoihin 68

[Q33\_2\_1] Montako kertaa viikossa perheessänne käytetään autoa? Lasten viemiseksi kouluun 69

[Q33\_3\_1] Montako kertaa viikossa perheessänne käytetään autoa? Lasten viemiseksi päivähoitoon . . . . . 70

[Q33\_4\_1] Montako kertaa viikossa perheessänne käytetään autoa? Ruokakaupassa käyntiin 71

[Q33\_5\_1] Montako kertaa viikossa perheessänne käytetään autoa? Muissa kaupoissa käyntiin 72

[Q33\_6\_1] Montako kertaa viikossa perheessänne käytetään autoa? Harrastusten vuoksi liikkumiseen . . . . . 73

[Q33\_7\_1] Montako kertaa VUODESSA perheessänne käytetään autoa? Lomamatkoihin . . 74

[Q33\_8\_1] Montako kertaa viikossa perheessänne käytetään autoa? Vierailuihin ystävien ja sukulaisten luona . . . . . 75

[Q33\_8\_3] Montako kertaa VUODESSA perheessänne käytetään autoa? Vierailuihin ystävien ja sukulaisten luona . . . . . 76

## **Muuttujaryhmä**

Mihin tarkoitukseen perheessänne käytetään autoa? Tavallisin yhdensuuntaisen matkan pituus

[Q33_1_2] Tavallisin yhdensuuntaisen matkan pituus (km): Työ- tai opiskelumatkat . . . . .	68
[Q33_2_2] Tavallisin yhdensuuntaisen matkan pituus (km): Lasten vieminen kouluun . . . . .	69
[Q33_3_2] Tavallisin yhdensuuntaisen matkan pituus (km): Lasten vieminen päivähoitoon .	70
[Q33_4_2] Tavallisin yhdensuuntaisen matkan pituus (km): Ruokakaupassa käynti . . . . .	71
[Q33_5_2] Tavallisin yhdensuuntaisen matkan pituus (km): Muissa kaupoissa käynti . . . . .	72
[Q33_6_2] Tavallisin yhdensuuntaisen matkan pituus (km): Harrastusten vuoksi liikkuminen	73
[Q33_7_2] Tavallisin yhdensuuntaisen matkan pituus (km): Lomamatkat . . . . .	74
[Q33_8_2] Tavallisin yhdensuuntaisen matkan pituus (km): Vierailut ystävien ja sukulaisten luona . . . . .	75
[Q33_8_4] Tavallisin yhdensuuntaisen matkan pituus (km): Vierailut ystävien ja sukulaisten luona . . . . .	76

## **Muuttujaryhmä**

Kylässä käynti viimeisen 12 kuukauden aikana. Valitse lähinnä sopiva vaihtoehto seuraavista:

[Q34_1] Kylässä käynti viimeisen 12 kuukauden aikana: Kävitkö jonkun luona kylässä Kajaanissa? . . . . .	77
[Q34_2] Kylässä käynti viimeisen 12 kuukauden aikana: Kävitkö jonkun luona kylässä Kajaanin ulkopuolella? . . . . .	77
[Q34_3] Kylässä käynti viimeisen 12 kuukauden aikana: Kyläiliko luonasi tai luonanne ihmisiä, jotka asuvat Kajaanissa? . . . . .	78
[Q34_4] Kylässä käynti viimeisen 12 kuukauden aikana: Kyläiliko luonasi tai luonanne ihmisiä, jotka asuvat Kajaanin ulkopuolella? . . . . .	78

## **Muuttujaryhmä**

Onko sinulla muita paikkoja, joita pidät kotina? Kuvaile lyhyesti, mitä, missä ja millaisia paikkoja nämä ovat ja arvioi tunnetta kuten edellä:

[Q41_1_1] Onko sinulla muita paikkoja, joita pidät kotina? . . . . .	79
[Q41_1_2] Kuinka voimakas tuntemus kodista on? (Asteikko: 0 Ei lainkaan koti - 10 Täysin koti) . . . . .	80
[Q41_2_1] Onko sinulla muita paikkoja, joita pidät kotina? . . . . .	80
[Q41_2_2] Kuinka voimakas tuntemus kodista on? (Asteikko: 0 Ei lainkaan koti - 10 Täysin koti) . . . . .	80
[Q41_3_1] Onko sinulla muita paikkoja, joita pidät kotina? . . . . .	81
[Q41_3_2] Kuinka voimakas tuntemus kodista on? (Asteikko: 0 Ei lainkaan koti - 10 Täysin	

koti) .....	81
-------------	----

### **Muuttujaryhmä**

Mitä mieltä olet seuraavista asuinalueesi leikkipaikkoja ja leikkitoimintaa koskevista väittämistä?

[Q48_1] Lapset leikkivät pääasiassa omalla pihallaan .....	82
[Q48_2] Alueella on riittävästi rakennettuja leikkipaikkoja .....	82
[Q48_3] Rakennetut leikkipaikat ovat riittävän hyvin varusteltuja .....	83
[Q48_4] Lapsille pitäisi järjestää lisää ohjattua toimintaa alueella .....	83
[Q48_5] Lapsilla on leikkipaikkoja luonnossa .....	84
[Q48_6] Luonnon leikkipaikat ovat turvallisia .....	84

### **Muuttujaryhmä**

Kuinka monta tuntia päivässä arvioit lastesi viettävän aikaa ulkona keskimäärin?

[Q51_1] Kuinka monta tuntia päivässä arvioit lastesi viettävän aikaa ulkona keskimäärin? Talvella koulussa .....	85
[Q51_2_1] Kuinka monta tuntia päivässä arvioit lastesi viettävän aikaa ulkona keskimäärin? Talvella päivähoitossa .....	86
[Q51_2_2] Kuinka monta tuntia päivässä arvioit lastesi viettävän aikaa ulkona keskimäärin? Kesällä päivähoitossa .....	86
[Q51_3_1] Kuinka monta tuntia päivässä arvioit lastesi viettävän aikaa ulkona keskimäärin? Talvella muuna aikana .....	87
[Q51_3_2] Kuinka monta tuntia päivässä arvioit lastesi viettävän aikaa ulkona keskimäärin? Kesällä muuna aikana .....	87

### **Muuttujaryhmä**

Arvioi seuraavia asuinalueesi päivähoitopaikkoja ja koulua koskevia väittämiä.

[Q52_1] Pidän perheiden keskinäistä yhteistyötä tärkeänä lasten kasvatuksessa .....	88
[Q52_2] Tähän saakka perheiden keskinäinen yhteistyö on ollut riittävää .....	88
[Q52_3] Toivoisin, että päivähoitopaikka järjestää toimintaa, johon vanhemmat voivat osallistua .....	89
[Q52_4] Osallistun mielelläni päivähoitopaikan järjestämiin tapahtumiin .....	89
[Q52_5] Päivähoitopaikka tiedottaa toiminnastaan riittävästi vanhemmille .....	90
[Q52_6] Toivoisin, että koulu järjestää toimintaa, johon vanhemmat voivat osallistua .....	90
[Q52_7] Koulu tiedottaa toiminnastaan riittävästi vanhemmille .....	91

## **Muuttujaryhmä**

Mitä mieltä olet seuraavista ympäristöasioita koskevista väittämistä?

[Q53_1] Ympäristöasiat huomioidaan riittävästi päiväkodissa . . . . .	91
[Q53_2] Ympäristöasiat huomioidaan riittävästi koulussa . . . . .	92
[Q53_3] Vietän usein aikaa luonnossa lasteni kanssa . . . . .	92

## **Muuttujaryhmä**

Arvioi seuraavia ympäristöasioihin liittyviä väittämiä:

[Q54_1] Perheeni lajittelee kotitalousjätteet . . . . .	93
[Q54_2] Saavutettavissani on tarpeeksi jätteiden lajittelupisteitä . . . . .	93
[Q54_3] Taloudelliset seikat ovat mielestäni tärkeämpiä kuin luontoon tai ympäristöön liittyvät 94	94
[Q54_4] Vuodenaikojen vaihtelun aiheuttamat muutokset luonnossa eivät vaikuta kielteisesti asuinalueeni viihtyisyyteen . . . . .	94
[Q54_5] Saastuminen tai muut ympäristöongelmat ovat uhka luonnolle asuinalueellani . . . . .	95
[Q54_6] Asuinalueellani on riittävästi rakentamatonta luonnonympäristöä . . . . .	95
[Q54_7] Asuinalueellani on ympäristöhaittoja . . . . .	96
[Q54_8] Uusia asuinalueita suunniteltaessa on erittäin tärkeää huomioida ympäristönsuojelu	96
[Q54_9] Luonto on minulle tärkeä . . . . .	97
[Q54_10] Lisärakentaminen vaikuttaa haitallisesti asuinalueeni luontoon . . . . .	97
[Q54_11] Huomioin useimmiten tuotteen ympäristöystävällisyyden ostopäätöstä tehdessäni	98
[Q54_12] Pidän vuodenaikojen vaihtelusta . . . . .	98

## **Muuttujaryhmä**

Kuinka monta kertaa kävit vuoden 2003 aikana seuraavissa paikoissa tai tilaisuuksissa?

[Q58_1] Kuinka monta kertaa kävit vuoden 2003 aikana seuraavissa paikoissa tai tilaisuuksissa? Kirjastossa . . . . .	100
[Q58_2] Kuinka monta kertaa kävit vuoden 2003 aikana seuraavissa paikoissa tai tilaisuuksissa? Teatterissa . . . . .	100
[Q58_3] Kuinka monta kertaa kävit vuoden 2003 aikana seuraavissa paikoissa tai tilaisuuksissa? Konsertissa . . . . .	101
[Q58_4] Kuinka monta kertaa kävit vuoden 2003 aikana seuraavissa paikoissa tai tilaisuuksissa? Taidenäyttelyssä . . . . .	101
[Q58_5] Kuinka monta kertaa kävit vuoden 2003 aikana seuraavissa paikoissa tai tilaisuuksissa? Museossa . . . . .	102



[Q58_6] Kuinka monta kertaa kävit vuoden 2003 aikana seuraavissa paikoissa tai tilaisuuksissa? Elokuvissa .....	102
[Q58_7] Kuinka monta kertaa kävit vuoden 2003 aikana seuraavissa paikoissa tai tilaisuuksissa? Tanssimassa .....	103
[Q58_8] Kuinka monta kertaa kävit vuoden 2003 aikana seuraavissa paikoissa tai tilaisuuksissa? Ravintolassa .....	103
[Q58_9] Kuinka monta kertaa kävit vuoden 2003 aikana seuraavissa paikoissa tai tilaisuuksissa? Urheilutapahtumassa .....	104
[Q58_10] Kuinka monta kertaa kävit vuoden 2003 aikana seuraavissa paikoissa tai tilaisuuksissa? Liikuntapaikoissa .....	104
[Q58_11] Kuinka monta kertaa kävit vuoden 2003 aikana seuraavissa paikoissa tai tilaisuuksissa? Poliittisessa tilaisuudessa .....	105
[Q58_12] Kuinka monta kertaa kävit vuoden 2003 aikana seuraavissa paikoissa tai tilaisuuksissa? Hengellisessä tilaisuudessa .....	105
[Q58_13] Kuinka monta kertaa kävit vuoden 2003 aikana seuraavissa paikoissa tai tilaisuuksissa? Kansalaisopistossa tai jossain opintopiirissä .....	106
[Q58_14] Kuinka monta kertaa kävit vuoden 2003 aikana seuraavissa paikoissa tai tilaisuuksissa? Metsästäjänä .....	106
[Q58_15] Kuinka monta kertaa kävit vuoden 2003 aikana seuraavissa paikoissa tai tilaisuuksissa? Kalastamassa .....	107
[Q58_16] Kuinka monta kertaa kävit vuoden 2003 aikana seuraavissa paikoissa tai tilaisuuksissa? Marjastamassa tai sienestämässä .....	107
[Q58_17] Kuinka monta kertaa kävit vuoden 2003 aikana seuraavissa paikoissa tai tilaisuuksissa? Retkellä luonnossa .....	108
[Q58_18] Kuinka monta kertaa kävit vuoden 2003 aikana seuraavissa paikoissa tai tilaisuuksissa? Jossain muussa tilaisuudessa .....	108

## Muuttujaryhmä

Arvioi, miten usein sinä tai joku perheesi jäsen ulkoilette tai teette seuraavia ulkona oloon liittyviä asioita?

[Q59_1] Arvioi, miten usein sinä tai joku perheesi jäsen ulkoilette tai teette seuraavia ulkona oloon liittyviä asioita? Vietät talvisin aikaa pihallasi tai kotisi lähiympäristössä .....	109
[Q59_2] Arvioi, miten usein sinä tai joku perheesi jäsen ulkoilette tai teette seuraavia ulkona oloon liittyviä asioita? Vietät kesäisin aikaa pihallasi tai kotisi lähiympäristössä .....	109
[Q59_3] Arvioi, miten usein sinä tai joku perheesi jäsen ulkoilette tai teette seuraavia ulkona oloon liittyviä asioita? Yhteisiin tapahtumiin osallistuminen Huuhkajanvaaran ja Hevossuon alueella .....	110
[Q59_4] Arvioi, miten usein sinä tai joku perheesi jäsen ulkoilette tai teette seuraavia ulkona oloon liittyviä asioita? Yhteisiin tapahtumiin osallistuminen muualla Kajaanissa .....	110

[Q59\_5] Arvioi, miten usein sinä tai joku perheesi jäsen ulkoilette tai teette seuraavia ulkona oloon liittyviä asioita? Lenkkeily, hiihto, pyöräily tai muu liikkuminen rakennetuilla reiteillä tai teillä asuinalueellasi . . . . . 111

[Q59\_6] Arvioi, miten usein sinä tai joku perheesi jäsen ulkoilette tai teette seuraavia ulkona oloon liittyviä asioita? Ulkoilu jossain muualla kuin asuinalueellasi tai sen välittömässä läheisyydessä . . . . . 111

## **Muuttujaryhmä**

Miten arvioit seuraavia väittämiä?

[Q67\_1] Uusien asuntojen rakentaminen asuinalueelleni ei vaaranna luonnonympäristöä . . 112

[Q67\_2] Pidän itseäni kajaanilaisena . . . . . 112

[Q67\_3] Asuinalueeni maisema on kaunis . . . . . 113

[Q67\_4] Julkinen liikenne toimii itseni kannalta riittävän hyvin asuinalueeni ja keskustan välillä  
113

[Q67\_5] Mikäli julkinen liikenne toimisi paremmin, käyttäisin vähemmän omaa autoa . . . 114

[Q67\_6] Vietän usein aikaani luonnossa . . . . . 114

[Q67\_7] Lisärakentaminen vaarantaa helposti maiseman asuinalueellani . . . . . 115

[Q67\_8] Asuinalueelleni ei pitäisi tulla lisää asukkaita . . . . . 115

[Q67\_9] Viljelemättä olevat viljelysmaat rumentavat maisemaa . . . . . 116

[Q67\_10] Tiedän riittävästi Kajaanin maankäyttöä ja rakentamista koskevasta suunnittelusta 116

[Q67\_11] Kohtuullinen lisärakentaminen voi kaunistaa asuinalueeni maisemaa . . . . . 117

[Q67\_12] Kunnan tulisi kaavoittaa asuinalueellesi uusia tontteja . . . . . 117

[Q67\_13] Kajaanin kunnallispolitiikka kiinnostaa minua . . . . . 118

[Q67\_14] On tärkeää, että uudet asukkaat kotiutuvat asuinalueelleni hyvin . . . . . 118

[Q67\_15] Vuodenaikojen vaihtelu tulisi huomioida paremmin asuinalueeni kehittämisessä 119

[Q67\_16] Tuttavieni joukossa Kajaanissa on maahanmuuttajia . . . . . 119

[Q67\_17] Olen puhunut jonkun maahanmuuttajan kanssa asuinalueellani . . . . . 120

[Q67\_18] Haluan tutustua asuinalueeni maahanmuuttajiin . . . . . 120

[Q67\_19] Maahanmuuttajat lisäävät myönteisesti asuinalueeni monikulttuurisuutta . . . . . 121

[Q67\_20] Vastaanotettavien pakolaisten/turvapaikanhakijoiden määrää Kajaanissa voidaan lisätä . . . . . 121

[Q67\_21] Vastaanotettavien pakolaisten/turvapaikanhakijoiden määrää voidaan lisätä asuinalueellani . . . . . 122

## **Muuttujaryhmä**

Kuinka suhtaudut seuraaviin ulkomaalaisryhmiin Suomessa?

[Q71_1] Kuinka suhtaudut seuraaviin ulkomaalaisryhmiin Suomessa? Turistit . . . . .	122
[Q71_2] Kuinka suhtaudut seuraaviin ulkomaalaisryhmiin Suomessa? Pakolaiset ja turvapaikanhakija . . . . .	123
[Q71_3] Kuinka suhtaudut seuraaviin ulkomaalaisryhmiin Suomessa? Paluumuuttajat . . . . .	123
[Q71_4] Kuinka suhtaudut seuraaviin ulkomaalaisryhmiin Suomessa? Ulkomaalaiset ottolapset	124
[Q71_5] Kuinka suhtaudut seuraaviin ulkomaalaisryhmiin Suomessa? Ulkomaalaiset opiskelijat . . . . .	124
[Q71_6] Kuinka suhtaudut seuraaviin ulkomaalaisryhmiin Suomessa? Ulkomaalaiset työntekijät . . . . .	125
[Q71_7] Kuinka suhtaudut seuraaviin ulkomaalaisryhmiin Suomessa? Ulkomaalaiset yrittäjät	125
[Q71_8] Kuinka suhtaudut seuraaviin ulkomaalaisryhmiin Suomessa? Suomalaisten ulkomaalaiset puoliset . . . . .	126

## Muuttujaryhmä

Arvioi seuraavia maahanmuuttajia koskevia väitteitä

[Q72_1] Asuinalueellani suomalaisten tulee auttaa maahanmuuttajia ylläpitämään omaa kulttuuriaan, esimerkiksi muokkaamalla omia arvojaan, asenteitaan ja käyttäytymistään monikulttuurisemmiksi . . . . .	126
[Q72_2] Asuinalueeni maahanmuuttajien tulee voida omatoimisesti ja itsenäisesti ylläpitää omaa kulttuuriaan . . . . .	127
[Q72_3] Asuinalueeni maahanmuuttajien tulee sopeutua suomalaiseen kulttuuriin . . . . .	128
[Q72_4] Maahanmuuttajat kohtaavat rasismia asuinalueellani . . . . .	128
[Q72_5] Suhtaudun myönteisesti siihen, että lapseni luokalla koulussa voisi olla/on maahanmuuttajaoppilaita . . . . .	129
[Q72_6] Suhtaudun myönteisesti siihen, että työpaikallani voisi olla/on maahanmuuttajia työkavereinani . . . . .	129



**Liite A**

**Kyselylomake suomeksi**

---

KYSELYLOMAKE

Tämä kyselylomake on osa Yhteiskuntatieteelliseen tietoaarkistoon arkistoitua tutkimusaineistoa

FSD2480 Asuinympäristö ja viihtyvyys 2004: Kajaanin asukaskysely

Kyselylomaketta hyödyntävien tulee viitata siihen asianmukaisesti lähdeviitteellä.

Lisätiedot: <http://www.fsd.uta.fi/>

---

QUESTIONNAIRE

This questionnaire is part of the following dataset, archived at the Finnish Social Science Data Archive:

FSD2480 Residents' Opinions on Neighbourhood: Kajaani

If this questionnaire is used or referred to in any publication, the source must be acknowledged by means of an appropriate bibliographic citation.

More information: <http://www.fsd.uta.fi/>

---

Hyvä vastaanottaja

Tällä kyselyllä kerätään tietoa Kajaanin Huuhkajanvaaran ja Hevossuon asukkaiden näkemyksistä asuinympäristöstään. Näin luodaan taustaa alueen kehittämiseksi ja maankäytön suunnittelulle kestävän kehityksen näkökulmasta. Pyydämme jonkun taloutenne **16 vuotta täyttäneen** vastaamaan kyselyyn mahdollisimman huolellisesti ja kattavasti sekä palauttamaan lomakkeen tässä samassa kirjekuoressa, missä se on toimitettu. Vastauksen viimeinen postituspäivä on perjantai 08.10.2004.

Kysely on osa Oulun yliopiston monitieteistä tutkimushanketta *Ekotehokkuus supistuvissa ja kasvavissa taajamissa* (EkoSuKaT). Hankkeen tutkimuskohteina on kuusi kasvavaa tai supistuvaa taajamaa Oulun seudun (Liminka, Oulunsalo, Tyrnävä) ja Kainuun (Kajaani, Suomussalmi ja Ristijärvi) kunnissa. Tutkimushankkeessa on mukana arkkitehtuurin, suunnittelumaantieteen, sosiologian ja kasvatustieteen tutkijoita ja opiskelijoita, ja se toteutetaan yhteistyössä Kajaanin ja muiden kohdekuntien kanssa.

Kysely jaetaan joka toiseen Huuhkajanvaaran kotitalouteen. Tiedot käsittelemme luottamuksellisesti. Tulokset esitetään etupäässä tilastoina, taulukoina ja kuvioina, eivätkä yksittäisten vastaajien tiedot ole tunnistettavissa.

Oulussa 13.9.2004

---

Helka-Liisa Hentilä  
Professori  
EkoSuKaT -projektin vastuullinen johtaja  
Yhdyskuntasuunnittelun laboratorio  
Arkkitehtuurin osasto  
Oulun yliopisto

Vastaa kysymyksiin ympyröimällä mielipidettäsi vastaavan vaihtoehdon numero tai sanallisesti, milloin sitä varten on varattu tila. Mikäli haluat vastata laajemmin tai antaa muita lisätietoja, kirjoita ne lomakkeen takasivulle tai erilliselle paperille, jonka voit palauttaa vastauskuoressa.

## I TAUSTATIEDOT

1. Sukupuolesi
- |   |        |
|---|--------|
| 1 | Nainen |
| 2 | Mies   |
2. Ikäsi \_\_\_\_\_ vuotta
3. Koulutuksesi
- |   |                           |
|---|---------------------------|
| 1 | Kansakoulu                |
| 2 | Peruskoulu tai keskikoulu |
| 3 | Ylioppilastutkinto        |
| 5 | Yliopistollinen tutkinto  |
4. Ammattiryhmäsi
- |   |                                       |
|---|---------------------------------------|
| 1 | Yksityisyrittäjä / ammatinharjoittaja |
| 2 | Ylempi toimihenkilö                   |
| 3 | Alempi toimihenkilö                   |
| 4 | Työntekijä                            |
| 5 | Eläkeläinen                           |
| 6 | Opiskelija                            |
| 7 | Maanviljelijä                         |
| 8 | Jokin muu, mikä? _____                |
5. Jos käyt töissä tai opiskelet, missä nykyinen työ- tai opiskelupaikkasi sijaitsee?
- |   |                                       |
|---|---------------------------------------|
| 1 | Kajaanissa                            |
| 2 | Muussa Kainuun kunnassa, missä? _____ |
| 3 | Muulla, missä? _____                  |
6. Toimeentulosi on mielestäsi
- |   |               |
|---|---------------|
| 1 | Hyvä          |
| 2 | Kohtalainen   |
| 3 | Huono         |
| 4 | En osaa sanoa |
7. Taloutesi koko on \_\_\_\_\_ aikuista, \_\_\_\_\_ alle 7-vuotiasta, \_\_\_\_\_ 7-12 -vuotiasta ja \_\_\_\_\_ 13-18 -vuotiasta.
8. Asuinalueesi on
- |   |                        |
|---|------------------------|
| 4 | Huuhkajanvaara         |
| 5 | Hevossuo               |
| 6 | Jokin muu, mikä? _____ |

## II ASUMINEN

### 9. Millainen on nykyinen asuntosi?

- d)
- |   |                          |
|---|--------------------------|
| 1 | Toimiva maanviljelystila |
| 2 | Entinen maanviljelystila |
| 3 | Muu omakotitalo          |
| 4 | Rivitalo                 |
| 5 | Pienkerrostalo           |
- aa) jossa on \_\_\_\_\_ kerrosta  
ab) Asuntosi sijaitsee \_\_\_\_\_ kerroksessa
- e) Huoneiden määrä \_\_\_\_\_ h + k/kk  
Asunnon koko \_\_\_\_\_ m<sup>2</sup> (asuinhuoneiden pinta-ala, jos tiedossa)



- f) **Sauna**
- |   |                   |        |
|---|-------------------|--------|
| 1 |                   | ei ole |
| 2 | puulämmitteinen   |        |
| 3 | sähkölämmitteinen |        |

d) **Asuinrakennuksesi rakennusvuosi** \_\_\_\_\_ (mikäli et tiedä, merkitse arvio sulkuihin)

- e) **Asumismuotosi**
- |   |                  |
|---|------------------|
| 1 | Omistusasunto    |
| 4 | Vuokra-asunto    |
| 5 | Muu, mikä? _____ |

f) **Pääasiallinen lämmitysmuoto**

- |   |                  |
|---|------------------|
| 1 | Sähkö            |
| 2 | Öljy             |
| 3 | Puu              |
| 4 | Muu, mikä? _____ |

ff) Käytättekö muuta lämmitystä tai energianlähdettä merkittävästi?

- |   |                    |
|---|--------------------|
| 3 | Ei                 |
| 4 | Kyllä, mitä? _____ |

g) **Jos asut omakotitalossa, onko se**

- |   |                                                                                    |
|---|------------------------------------------------------------------------------------|
| 1 | Pääosin rakennettu tai suunniteltu sinua tai perhettäsi varten tai itse rakennettu |
| 2 | Osittain itse suunniteltu tai rakennettu tai itse merkittävästi remontoitu         |
| 3 | Valmiina ostettu, ei suuria muutostöitä                                            |
| 4 | Vanhempien tai muun suvun omistuksesta siirtynyt                                   |

**10. Jos asuntoosi liittyy oma piha, mitä pihan käyttöön liittyviä rakennelmia tai paikkoja siinä on?**

- g) Ei mitään
- h) Varasto, liiteri, erillinen sauna tms.
- i) Leikkimiseen tai johonkin liikuntaan tarkoitettu paikka tai rakennelma
- j) Pihakatos, puutarhakeinu, tuoliryhmä tms.
- k) Kasvimaa, kukkapenkkejä tai muuta pienimuotoista viljelystä
- l) Muu, mikä? \_\_\_\_\_

**11. Miten arvioit seuraavia asuntosi varustelutasoon liittyviä seikkoja?**

	Erinomainen	Hyvä	Keskiverto	Huono	Erittäin huono
g) Lämpöeristys	1	2	3	4	5
h) Äänieristys	1	2	3	4	5
i) Viemäröinti	1	2	3	4	5
j) Vesijohtoliitännät	1	2	3	4	5
k) Sähköasennukset	1	2	3	4	5
l) Muu, mikä? _____	1	2	3	4	5

**12. Kuuluuko asuntosi kunnalliseen vesijohtoverkostoon?**

- |   |       |
|---|-------|
| 3 | Ei    |
| 4 | Kyllä |

**13. Kuuluuko asuntosi kunnalliseen viemäriverkostoon?**

- |   |       |
|---|-------|
| 1 | Ei    |
| 2 | Kyllä |

**14. Kuinka kauan olet asunut asuinalueellasi?**

- |   |                                         |
|---|-----------------------------------------|
| 2 | Alle vuoden                             |
| 2 | Vähintään vuoden mutta alle 2 vuotta    |
| 3 | Vähintään 2 vuotta mutta alle 5 vuotta  |
| 4 | Vähintään 5 vuotta mutta alle 10 vuotta |
| 5 | 10 vuotta tai kauemmin                  |
| 6 | Koko ikäni                              |

**Ellet ole asunut asuinalueellasi koko ikääsi, miltä paikkakunnalta muutit tänne ja miksi?**

\_\_\_\_\_

**15. Kuinka kauan olet asunut nykyisessä asunnossasi?**

- 1 Alle vuoden
- 2 Vähintään vuoden mutta alle 2 vuotta
- 3 Vähintään 2 vuotta mutta alle 5 vuotta
- 4 Vähintään 5 vuotta mutta alle 10 vuotta
- 5 10 vuotta tai kauemmin
- 6 Koko ikäni

**Ellet ole asunut siinä aina, millaisesta asunnosta muutit sinne?**

---

**16. Haluaisitko muuttaa nykyisestä asunnostasi?**

- 1 En halua muuttaa
- 2 Kyllä, asuinalueen sisällä
- 3 Kyllä, Kajaanin sisällä
- 4 Kyllä, toiselle paikkakunnalle →  
 c) Minne? \_\_\_\_\_  
 d) Miksi? \_\_\_\_\_

**III ASUINYMPÄRISTÖ****17. Mitä mieltä olet lähiympäristösi rakentamisen tiivyydestä?** Tiivyydellä tarkoitetaan rakennusten ja rakennelmien määrää suhteessa vapaaseen maa-alaan.

- 1 Rakennettu liian tiiviisti
- 2 Rakennettu sopivan tiiviisti
- 3 Rakennettu liian väljästi

**18. Miten arvioit seuraavia väittämiä lähiympäristöstäsi?**

	Pitää täysin paikkansa	Pitää suurimmalta osin paikkansa	Pitää vain osittain paikkansa	Ei pidä ollenkaan paikkaansa	En osaa sanoa
o) Asuntoni piha on suojaisen tuntuinen	1	2	3	4	5
p) Tunnen lähimmät naapurini hyvin	1	2	3	4	5
q) Tunnen muut alueeni asukkaat hyvin	1	2	3	4	5
r) Rakennettu lähiympäristöni on kaunis	1	2	3	4	5
s) Autoliikenteen melu ei haittaa lähiympäristössäni	1	2	3	4	5
t) On mukavaa, jos näkömatkan päähän kodistani tulee uusia asuinrakennuksia	1	2	3	4	5
u) Lähiympäristössäni ei ole hajuhaittoja	1	2	3	4	5
v) Haluan osallistua lähiympäristöni kehittämiseen	1	2	3	4	5
w) Kajaanissa ei ole tarpeeksi mahdollisuuksia osallistua lähiympäristön kehittämiseen	1	2	3	4	5
x) Haluan lähimmäiseni pysyvän nykyisellään	1	2	3	4	5
y) Haluan saada uusia naapureita	1	2	3	4	5
z) Hoidettuja viheralueita (puistoja) on liian vähän	1	2	3	4	5
å) Pelkään fyysisistä väkivaltaa asuntoni lähiympäristössä	1	2	3	4	5
ä) Asuntoni lähiympäristössä oleva omaisuuteni on turvassa	1	2	3	4	5

**19. Mitä mieltä olet turvallisuudesta asuinalueellasi? Mitkä paikat koet turvalliseksi/turvattomiksi?**

	Erittäin turvallinen	Turvallinen	Turvaton	Erittäin turvaton	Vaarallinen	En osaa sanoa
a) Asuntosi	1	2	3	4	5	9
b) Oma piha	1	2	3	4	5	9
c) Yhteispiha	1	2	3	4	5	9
d) Lähin katu, tie	1	2	3	4	5	9
e) Alueesi kadut, tiet yleensä	1	2	3	4	5	9
f) Lähipuisto tai aukio	1	2	3	4	5	9
g) Asuinalueesi reuna-alue	1	2	3	4	5	9
h) Ympäristö asuinalueesi ulkopuolella	1	2	3	4	5	9
i) Metsät asuinalueellasi tai sen läheisyydessä	1	2	3	4	5	9
j) Vesistöt asuinalueellasi tai sen läheisyydessä	1	2	3	4	5	9
k) Jokin muu paikka Mikä? _____	1	2	3	4	5	9

**20. Vaikuttavatko vuodenaajat turvallisuuteen asuinalueellasi?**

1	Ei
2	Kyllä, miten? _____

**21. Arvioi, kuinka paljon seuraavilla seikoilla on mielestäsi vaikutusta nykyisen asuinympäristösi viihtyisyydelle.**

	Paljon vaikutusta	Jonkin verran vaikutusta	Vain vähän vaikutusta	Ei lainkaan vaikutusta	Miksi?
a) Paikoitusjärjestelyt	1	2	3	4	9 _____
b) Oman pihan koko	1	2	3	4	9 _____
c) Viherkasvillisuus, vehreys	1	2	3	4	9 _____
d) Asuinalueesi historia	1	2	3	4	9 _____
e) Turvallisuus	1	2	3	4	9 _____
f) Erilaiset julkiset tilat kuten tori ja puistot	1	2	3	4	9 _____
g) Asukkaiden yhteishenki	1	2	3	4	9 _____
h) Rakennusten värit	1	2	3	4	9 _____
i) Rakennusmateriaalit	1	2	3	4	9 _____
j) Rakennusten kauneus	1	2	3	4	9 _____
k) Asuinalueesi yleinen arvostus	1	2	3	4	9 _____
l) Asunnon mukavuudet	1	2	3	4	9 _____
m) Luonnonympäristön roskattomuus	1	2	3	4	9 _____
n) Lähiympäristön metsät	1	2	3	4	9 _____
o) Lähiympäristön viljelyalueet	1	2	3	4	9 _____
p) Vuodenaika	1	2	3	4	9 _____

**22. Mainitse joitakin lähiympäristösi liittyviä haittapuolia.**

---



---

**23. Mainitse joitakin lähiympäristösi liittyviä hyviä asioita.**

---



---

**24. Miten luonnehtisit lähiympäristösi viihtyisyyttä eri vuodenaikoina?**

	Erittäin viihtyisä	Melko viihtyisä	Osin viihtyisä, osin epäviihtyisä	Melko epäviihtyisä	Erittäin epäviihtyisä
e) Kesällä	1	2	3	4	5
f) Syksyllä	1	2	3	4	5
g) Talvella	1	2	3	4	5
h) Keväällä	1	2	3	4	5

**25. Mitä ajattelet seuraavista nykyisen asuntosi lähiympäristöön vaikuttavista seikoista?**

	Liian suuri	Sopiva	Liian pieni
<b>a) Katujen leveys asuinalueellasi</b>			
Pääkadun/-katujen leveys	1	2	3
Sivukatujen/-kujien leveys	1	2	3
<b>b) Korttelisi/tonttiryhmän asuinrakennusten koko</b>			
Rakennusten pituus	1	2	3
Rakennusten korkeus	1	2	3
<b>c) Oman asuinrakennuksesi koko (rakennus, jossa asuntosi sijaitsee)</b>			
Rakennuksen pituus	1	2	3
Rakennuksen korkeus	1	2	3
<b>d) Oman tai yhteispihan koko</b>	1	2	3
<b>e) Asuinkorttelisi/tonttiryhmän koko</b>	1	2	3
<b>f) Rakennusten etäisyys toisistaan kadun samalla puolella</b>	1	2	3

**26. Onko lähiympäristösi rakennusten julkisivuissa ja ulkorakenteissa mielestäsi käytetty seuraavia pintamateriaaleja liian vähän, sopivasti vai liian paljon?**

	Liian paljon	Sopivasti	Liian vähän	Missä?
a) Lasia	1	2	3	9 _____
b) Terästä	1	2	3	9 _____
c) Puuta	1	2	3	9 _____
d) Tiiltä	1	2	3	9 _____
e) Luonnonkiveä	1	2	3	9 _____
f) Betonia	1	2	3	9 _____
g) Jotain muuta	1	2	3	9 _____
Mitä? _____				

## IV PALVELUT JA LIIKKUMINEN

### 27. Millainen on seuraavien palveluiden saavutettavuus perheesi kannalta katsoen?

	Ei käytetä	Erittäin hyvä	Hyvä	Keski- verta	Huono	Erittäin huono	En osaa sanoa
k) Päivittäistavarakauppa	0	1	2	3	4	5	6
l) Erikoisliikkeet	0	1	2	3	4	5	6
m) Päivähoito	0	1	2	3	4	5	6
n) Julkinen liikenne	0	1	2	3	4	5	6
o) Peruskoulun ala-aste	0	1	2	3	4	5	6
p) Kirjasto	0	1	2	3	4	5	6
q) Kulttuuripalvelut	0	1	2	3	4	5	6
r) Terveyspalvelut	0	1	2	3	4	5	6
s) Ravintolat, kahvilat	0	1	2	3	4	5	6
t) Maksulliset liikuntapaikat tai järjestetty liikunta	0	1	2	3	4	5	6

### 28. Mitä itsellesi tai perheellesi tärkeitä palveluja toivoisit asuinalueellesi lisättävän?

### 29. Missä perheesi pääsääntöisesti käyttää seuraavia palveluita?

	Ei käytetä	Huuhkajanvaara- Pikku Kettu- Lohtaja -alueella	Muulla Kajaanissa	Muulla, missä?
j) Päivittäistavarakauppa	0	1	2	3 _____
k) Erikoisliikkeet	0	1	2	3 _____
l) Päivähoito	0	1	2	3 _____
m) Peruskoulun ala-aste	0	1	2	3 _____
n) Terveyspalvelut	0	1	2	3 _____
o) Kirjasto	0	1	2	3 _____
p) Kulttuuripalvelut	0	1	2	3 _____
q) Ravintolat, kahvilat	0	1	2	3 _____
r) Maksulliset liikuntapaikat tai järjestetty liikunta	0	1	2	3 _____

*Mikäli et käy töissä tai opiskele, siirry kysymykseen 32.*

### 30. Kuinka pitkä on yhdensuuntainen työ- tai koulumatkasi? Noin \_\_\_\_\_ km

### 31. Millä tavalla useimmiten kuljet töihin tai kouluun?

7	Yksin omalla autolla
8	Omalla autolla niin, että joku perheenjäsen on ainakin osan matkaa kyydissä
9	Kimppakyydillä muiden kuin perheenjäsenten kanssa
10	Julkisella kulkuneuvolla
11	Pyörällä tai kävellen
12	Muuten, miten? _____

*Mikäli perheellänne ei ole käytössä autoa, siirry kysymykseen 34.*

32. Montako autoa taloudessanne on käytössä? \_\_\_\_\_

33. Mihin tarkoitukseen perheessänne käytetään autoa?

	Kuinka usein	Tavallisin yhdensuuntaisen matkan pituus
i) Työ- tai opiskelumatkoihin	___ kertaa viikossa	___ km
j) Lasten viemiseksi kouluun	___ kertaa viikossa	___ km
k) Lasten viemiseksi päivähöitoon	___ kertaa viikossa	___ km
l) Ruokakaupassa käyntiin	___ kertaa viikossa	___ km
m) Muissa kaupoissa käyntiin	___ kertaa viikossa	___ km
n) Harrastusten vuoksi liikkumiseen	___ kertaa viikossa	___ km
o) Lomamatkoihin	___ kertaa <b>vuodessa</b>	___ km
p) Vierailuihin ystävien ja sukulaisten luona	___ kertaa viikossa ja/tai ___ kertaa <b>vuodessa</b>	___ km

## V KOTI JA YMPÄRISTÖ

34. Kylässä käynti viimeisen 12 kuukauden aikana. Valitse lähinnä sopiva vaihtoehto seuraavista:

a) Kävitkö jonkun luona kylässä Kajaanissa?

- 5 Viikoittain tai useita kertoja viikossa
- 6 Kuukausittain
- 7 Muutamia kertoja vuodessa
- 8 Kerran vuodessa tai en lainkaan

b) Kävitkö jonkun luona kylässä Kajaanin ulkopuolella?

- 5 Viikoittain tai useita kertoja viikossa
- 6 Kuukausittain
- 7 Muutamia kertoja vuodessa
- 8 Kerran vuodessa tai en lainkaan

Mihin kuntiin nämä kyläilyt suuntautuivat? Mainitse 1-5 sinulle tärkeintä kyläilypaikkakuntaa.

---

c) Kyläilikö luonasi tai luonanne ihmisiä, jotka asuvat Kajaanissa?

- 5 Viikoittain tai useita kertoja viikossa
- 6 Kuukausittain
- 7 Muutamia kertoja vuodessa
- 8 Kerran vuodessa tai ei lainkaan

d) Kyläilikö luonasi tai luonanne ihmisiä, jotka asuvat Kajaanin ulkopuolella?

- 1 Viikoittain tai useita kertoja viikossa
- 2 Kuukausittain
- 3 Muutamia kertoja vuodessa
- 4 Kerran vuodessa tai ei lainkaan

Millä paikkakunnilla vieraat asuivat? Mainitse 1-5 paikkakuntaa, joilta vieraita kävi useimmin.

---

35. Mainitse kolme tekijää, jotka eniten vaikuttavat viihtymiseesi nykyisessä asuinpaikassasi. Onko vaikutus viihtyisyyttä lisäävä (+) vai vähentävä (-) ?

- 1) \_\_\_\_\_
- 2) \_\_\_\_\_
- 3) \_\_\_\_\_

36. Asumishistoriasi lyhyesti: missä olet syntynyt, missä ja kuinka kauan olet sen jälkeen asunut ja miksi olet muuttanut? Mainitse itsellesi tärkeimmät asumiseen/muuttamiseen liittyvät tapahtumat.

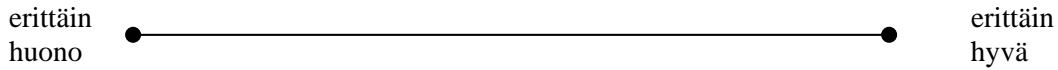
---



---

### 37. Millaisena pidät omaa elämänlaatuasi nykyisessä asuinpaikassasi?

Merkitse poikkiviiva janalle sopivaan kohtaan:



Mainitse kolme asiaa (muu kuin kanssasi mahdollisesti asuvat ihmiset), jotka vaikuttavat eniten elämänlaatuusi nykyisessä asuinpaikassa ja se, onko vaikutus elämänlaatua parantava (+) vai heikentävä (-).

- 1) \_\_\_\_\_  
 2) \_\_\_\_\_  
 3) \_\_\_\_\_

### 38. Mitkä tai millaiset asiat tekevät sinulle asunnosta kodin?

---



---



---

### 39. Mitkä tai millaiset seikat asuinalueella vaikuttavat siihen, voiko asunto olla sinulle koti?

---



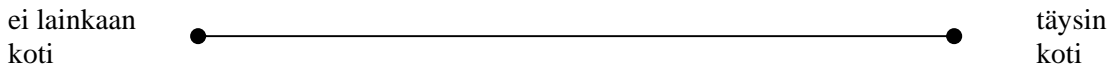
---



---

### 40. Tunnetko nykyisen asutosi kodiksesi ja kuinka voimakas tuntemus kodista on?


Merkitse poikkiviiva janalle kohtaan, joka kuvaa tunteen voimakkuutta:




### 41. Onko sinulla muita paikkoja, joita pidät kotina?

Kuvaile lyhyesti, mitä, missä ja millaisia paikkoja nämä ovat ja arvioi tunnetta kuten edellä:


a) \_\_\_\_\_



b) \_\_\_\_\_



c) \_\_\_\_\_



### 42. Millaisesta paikasta ei voisi tulla sinulle kotia?

---



---



---

### 43. Voisivatko jotkin muutokset ympäristössäsi tehdä asunnostasi sinulle enemmän kodin? Mitä nämä muutokset voisivat olla?

---



---



---

44. Mitä koti sinulle tarkoittaa?

---



---



---

## VI LAPSET

45. Kuvaile muutamalla sanalla asuinalueesi hyviä ja huonoja puolia lasten kasvuympäristönä.

---



---



---

46. Millaista toimintaa asuinalueellasi on järjestetty lapsille ja lapsiperheille?

---



---



---

47. Miten lapsille ja lapsiperheille suunnattua toimintaa tai tiloja voisi asuinalueellasi kehittää?

---



---



---

48. Mitä mieltä olet seuraavista asuinalueesi leikkipaikkoja ja leikkitoimintaa koskevista väittämistä?

	Täysin samaa mieltä	Jokseenkin samaa mieltä	Jokseenkin eri mieltä	Täysin eri mieltä	En osaa sanoa
g) Lapset leikkivät pääasiassa omalla pihallaan	1	2	3	4	5
h) Alueella on riittävästi rakennettuja leikkipaikkoja	1	2	3	4	5
i) Rakennetut leikkipaikat ovat riittävän hyvin varusteltuja	1	2	3	4	5
j) Lapsille pitäisi järjestää lisää ohjattua toimintaa alueella	1	2	3	4	5
k) Lapsilla on leikkipaikkoja luonnossa	1	2	3	4	5
l) Luonnon leikkipaikat ovat turvallisia	1	2	3	4	5

49. Tarvitseeko lasten leikkipaikkoja asuinalueellasi kehittää?

1 Ei

2 Kyllä, miten? \_\_\_\_\_

---



---

50. Mitä ympäristökasvatus mielestäsi on?

---



---



---

*Ellei sinulla ole kotona asuvia koulussa olevia tai nuorempia lapsia, voit siirtyä suoraan kysymykseen 54.*



**51. Kuinka monta tuntia päivässä arvioit lastesi viettävän aikaa ulkona keskimäärin?**

	Talvella	Kesällä
a) koulussa	_____tuntia	_____tuntia
b) päivähoitossa	_____tuntia	_____tuntia
c) muuna aikana	_____tuntia	_____tuntia

**52. Arvioi seuraavia asuinalueesi päivähoitopaikkoja ja koulua koskevia väittämiä.**

	Pitää täysin paikkansa	Pitää suurimmalta osin	Pitää vain osittain paikkansa	Ei pidä ollenkaan paikkansa	En osaa sanoa
h) Pidän perheiden keskinäistä yhteistyötä tärkeänä lasten kasvatuksessa.	1	2	3	4	5
i) Tähän saakka perheiden keskinäinen yhteistyö on ollut riittävää.	1	2	3	4	5
j) Toivoisin, että päivähoitopaikka järjestää toimintaa, johon vanhemmat voivat osallistua.	1	2	3	4	5
k) Osallistun mielelläni päivähoitopaikan järjestämiin tapahtumiin.	1	2	3	4	5
l) Päivähoitopaikka tiedottaa toiminnastaan riittävästi vanhemmille.	1	2	3	4	5
m) Toivoisin, että koulu järjestää toimintaa, johon vanhemmat voivat osallistua.	1	2	3	4	5
n) Koulu tiedottaa toiminnastaan riittävästi vanhemmille.	1	2	3	4	5

**53. Mitä mieltä olet seuraavista ympäristöasioita koskevista väittämistä?**

	Pitää täysin paikkansa	Pitää suurimmalta osin paikkansa	Pitää vain osittain paikkansa	Ei pidä ollenkaan paikkansa	En osaa sanoa
d) Ympäristöasiat huomioidaan riittävästi päiväkodissa.	1	2	3	4	5
e) Ympäristöasiat huomioidaan riittävästi koulussa.	1	2	3	4	5
c) Vietän usein aikaa luonnossa lasteni kanssa	1	2	3	4	5

**VII YMPÄRISTÖ****54. Arvioi seuraavia ympäristöasioihin liittyviä väittämiä:**

	Pitää täysin paikkansa	Pitää suurimmalta osin	Pitää vain osittain paikkansa	Ei pidä ollenkaan paikkansa	En osaa sanoa
m) Perheeni lajittelee kotitalousjätteet.	1	2	3	4	5
n) Saavutettavissani on tarpeeksi jätteiden lajittelupisteitä.	1	2	3	4	5
o) Taloudelliset seikat ovat mielestäni tärkeämpiä kuin luontoon tai ympäristöön liittyvät.	1	2	3	4	5

	Pitää täysin paikkansa	Pitää suurimmalta osin paikkansa	Pitää vain osittain paikkansa	Ei pidä ollenkaan paikkaansa	En osaa sanoa
p) Vuodenaikojen vaihtelun aiheuttamat muutokset luonnossa eivät vaikuta kielteisesti asuinalueeni viihtyisyyteen.	1	2	3	4	5
q) Saastuminen tai muut ympäristöongelmat ovat uhka luonnolle asuinalueellankin.	1	2	3	4	5
r) Asuinalueellani on riittävästi rakentamatonta luonnonympäristöä.	1	2	3	4	5
s) Asuinalueellani on ympäristöhaittoja. Mitä tai millaisia? _____	1	2	3	4	5
t) Uusia asuinalueita suunniteltaessa on erittäin tärkeää huomioida ympäristönsuojelu.	1	2	3	4	5
u) Luonto on minulle tärkeä.	1	2	3	4	5
v) Lisärakentaminen vaikuttaa haitallisesti asuinalueeni luontoon. Miten? _____	1	2	3	4	5
w) Huomioin useimmiten tuotteen ympäristöystävällisyyden ostopäätöstä tehdessäni.	1	2	3	4	5
x) Pidän vuodenaikojen vaihtelusta.	1	2	3	4	5

55. Mikä on mielestäsi paras vuodenaika asuinalueellasi? \_\_\_\_\_

Miksi? \_\_\_\_\_

56. Minä vuodenaikana vietät eniten aikaa luonnossa? \_\_\_\_\_

Miksi? \_\_\_\_\_

57. Mitkä asiat voisivat olla sinulle merkki siitä, että ympäristö tai luonto voi huonosti?

\_\_\_\_\_

## VIII VAPAA-AJANVIETTO

58. Kuinka monta kertaa kävit vuoden 2003 aikana seuraavissa paikoissa tai tilaisuuksissa?

	En yhtään kertaa	1-3 kertaa	4-9 kertaa	10 kertaa tai useammin
s) Kirjastossa	1	2	3	4
t) Teatterissa	1	2	3	4
u) Konsertissa	1	2	3	4
v) Taidenäyttelyssä	1	2	3	4
w) Museossa	1	2	3	4
x) Elokuvissa	1	2	3	4
y) Tanssimassa	1	2	3	4
z) Ravintolassa	1	2	3	4
aa) Urheilutapahtumassa	1	2	3	4
bb) Liikuntapaikoissa	1	2	3	4

	32			
	En	yhtään	1-3 kertaa	4-9 kertaa
	kertaa			10 kertaa
				tai useammin
ö) Poliittisessa tilaisuudessa	1		2	3
aa) Hengellisessä tilaisuudessa	1		2	3
bb) Kansalaisopistossa tai jossain opintopiirissä	1		2	3
cc) Metsästäjänä Missä yleensä käyt metsästäjänä? _____	1		2	3
dd) Kalastamassa Missä yleensä käyt kalastamassa? _____	1		2	3
hh) Marjastamassa tai sienestämässä Missä yleensä käyt marjastamassa/sienestämässä? _____	1		2	3
ff) Retkellä luonnossa Missä yleensä käyt retkellä luonnossa? _____	1		2	3
gg) Jossain muussa tilaisuudessa Missä? _____	1		2	3

**59. Arvioi, miten usein sinä tai joku perheesi jäsen ulkoilette tai teette seuraavia ulkona oloon liittyviä asioita?**

	Usein	Joskus	Harvoin	Ei koskaan
g) Vietät talvisin aikaa pihallasi tai kotisi lähiympäristössä.	1	2	3	4
h) Vietät kesäisin aikaa pihallasi tai kotisi lähiympäristössä.	1	2	3	4
i) Yhteisiin tapahtumiin osallistuminen Huuhkajanvaaran ja Hevossuon alueella.	1	2	3	4
j) Yhteisiin tapahtumiin osallistuminen muualla Kajaanissa.	1	2	3	4
k) Lenkkeily, hiihto, pyöräily tai muu liikku- minen rakennetuilla reiteillä tai teillä asuin- alueellasi tai sen välittömässä läheisyydessä.	1	2	3	4
l) Ulkoilu jossain muualla kuin asuinalueellasi tai sen välittömässä läheisyydessä. Missä useimmiten? _____	1	2	3	4

**60. Missä tiedät alueesi asukkaiden viettävän vapaa-aikaansa? Entä erityisesti lasten ja nuorten?**

---



---



---

**61. Minkä vapaa-ajanviettomahdollisuuksien, -palveluiden tai -paikkojen toivoisit säilyvän ennallaan Huuhkajanvaaran ja Hevossuon alueella?**

---



---



---

**62. Mitä vapaa-ajanviettomahdollisuuksia, -palveluita tai -paikkoja toivoisit kehitettävän Huuhkajanvaaran ja Hevossuon alueella ja koko Kajaanin kaupungissa?**

---



---



---

63. Kuvaile muutamalla sanalla mielipaikkaasi. Missä se sijaitsee?

---



---



---

## IX NÄKEMYKSIÄ ASUINALUEESTASI

64. Mainitse joitakin havaitsemiasi seikkoja, jotka saattavat aiheuttaa erimielisyyttä asuinalueesi asukkaiden välillä.

---



---



---

65. Mainitse jokin tai joitakin seikkoja, joista asuinalueesi helpoimmin tunnistetaan.

---



---



---

66. Mainitse ainakin kaksi asiaa, joilla uusien asukkaiden kotiutumista asuinalueellesi voidaan tukea.

---



---



---

67. Miten arvioit seuraavia väittämiä?

	Pitää täysin paikkansa	Pitää suurimmalta osin paikkansa	Pitää vain osittain paikkansa	Ei pidä ollenkaan paikkansa	En osaa sanoa
v) Uusien asuntojen rakentaminen asuin-alueelleni ei vaaranna luonnonympäristöä.	1	2	3	4	5
w) Pidän itseäni kajaanilaisena.	1	2	3	4	5
x) Asuinalueeni maisema on kaunis.	1	2	3	4	5
y) Julkinen liikenne toimii itseni kannalta riittävän hyvin asuinalueeni ja keskustan välillä.	1	2	3	4	5
z) Mikäli julkinen liikenne toimisi paremmin, käyttäisin vähemmän omaa autoa.	1	2	3	4	5
å) Vietän usein aikaani luonnossa.	1	2	3	4	5
ä) Lisärakentaminen vaarantaa helposti maiseman asuinalueellani.	1	2	3	4	5
ö) Asuinalueelleni ei pitäisi tulla lisää asukkaita.	1	2	3	4	5
aa) Viljelemättä olevat viljelysmaat rumentavat maisemaa.	1	2	3	4	5
bb) Tiedän riittävästi Kajaanin maankäyttöä ja rakentamista koskevasta suunnittelusta.	1	2	3	4	5

	Pitää täysin paikkansa	Pitää suurimmalta osin paikkansa	Pitää vain osittain paikkansa	Ei pidä ollenkaan paikkaansa	En osaa sanoa
cc) Kohtuullinen lisärakentaminen voi kaunistaa asuinalueeni maisemaa.	1	2	3	4	5
dd) Kunnan tulisi kaavoittaa asuinalueellesi uusia tontteja.	1	2	3	4	5
ee) Kajaanin kunnallispolitiikka kiinnostaa minua.	1	2	3	4	5
ff) On tärkeää, että uudet asukkaat kotiutuvat asuinalueelleni hyvin.	1	2	3	4	5
gg) Vuodenaikojen vaihtelu tulisi huomioida paremmin asuinalueeni kehittämisessä.	1	2	3	4	5
hh) Tuttavieni joukossa Kajaanissa on maahanmuuttajia.	1	2	3	4	5
ii) Olen puhunut jonkun maahanmuuttajan kanssa asuinalueellani.	1	2	3	4	5
jj) Haluan tutustua asuinalueeni maahanmuuttajiin.	1	2	3	4	5
kk) Maahanmuuttajat lisäävät myönteisesti asuinalueeni monikulttuurisuutta.	1	2	3	4	5
ll) Vastaanotettavien pakolaisten/turvapaikanhakijoiden määrää Kajaanissa voidaan lisätä.	1	2	3	4	5
mm) Vastaanotettavien pakolaisten/turvapaikanhakijoiden määrää voidaan lisätä asuinalueellani.	1	2	3	4	5

**68. Miksi asuinalueesi on turvallinen tai turvaton ja millaisia turvattomuuteen liittyviä tapauksia tiedät asuinalueellasi tapahtuneen?**

---



---



---



---

**69. Onko yleisvaikutelmasi asuinalueestasi muuttunut viime aikoina? Miten ja miksi?**

---



---



---



---

**70. Lähetä toiveita, kritiikkiä ja kiitoksia Kajaanin kaupungin päättäjille ja suunnittelijoille asuinalueesi ja koko kaupungin kehittämiseksi!**

---



---



---



---



---



---



---



---



---



---

## X MAAHANMUUTTAJAT ASUINALUEELLA

Maahanmuuttajalla tarkoitetaan kyselyssä henkilöä, joka on muuttanut Suomeen pysyvässä mielessä töiden, opiskelun tai suomalaisen puolison/muun perheenjäsenen myötä, paluumuuttajana, pakolaisena tai turvapaikanhakijana.

### 71. Kuinka suhtaudut seuraaviin ulkomaalaisryhmiin Suomessa?

	Erittäin myönteisesti	Jossain määrin myönteisesti	Jossain määrin kielteisesti	Erittäin kielteisesti	Ei mielipidettä
a) Turistit	1	2	3	4	5
b) Pakolaiset ja turvapaikanhakijat	1	2	3	4	5
c) Paluumuuttajat	1	2	3	4	5
d) Ulkomaalaiset ottolapset	1	2	3	4	5
e) Ulkomaalaiset opiskelijat	1	2	3	4	5
f) Ulkomaalaiset työntekijät	1	2	3	4	5
g) Ulkomaalaiset yrittäjät	1	2	3	4	5
h) Suomalaisen ulkomaalaiset puoliset	1	2	3	4	5

### 72. Arvioi seuraavia maahanmuuttajia koskevia väitteitä

	Täysin samaa mieltä	Jossain määrin samaa mieltä	Jossain määrin eri mieltä	Täysin eri mieltä	Ei mielipidettä
a) Asuinalueellani suomalaisten tulee auttaa maahanmuuttajia ylläpitämään omaa kulttuuriaan, esimerkiksi muokkaamalla omia arvojaan, asenteitaan ja käyttäytymistään monikulttuurisemmiksi.	1	2	3	4	5
b) Asuinalueeni maahanmuuttajien tulee voida omatoimisesti ja itsenäisesti ylläpitää omaa kulttuuriaan.	1	2	3	4	5
c) Asuinalueeni maahanmuuttajien tulee sopeutua suomalaiseen kulttuuriin.	1	2	3	4	5
d) Maahanmuuttajat kohtaavat rasismia asuinalueellani.	1	2	3	4	5
e) Suhtaudun myönteisesti siihen, että lapseni luokalla koulussa voisi olla/on maahanmuuttajaoppilaita.	1	2	3	4	5
f) Suhtaudun myönteisesti siihen, että työpaikallani voisi olla/on maahanmuuttajia työkavereinani.	1	2	3	4	5

**73. Tunnetko asuinalueellasi asuvia maahanmuuttajia?**

- 1 En  
 2 Kyllä. Mistä yhteydestä? \_\_\_\_\_  
 \_\_\_\_\_

**74. Kuinka usein olet tekemisissä asuinalueellasi asuvien maahanmuuttajien kanssa?**

- 1 Päivittäin tai lähes päivittäin  
 2 Muutamia kertoja kuukaudessa  
 3 Harvemmin  
 4 En koskaan

**75. Kerro kokemuksiasi kanssakäymisestä asuinalueesi maahanmuuttajien kanssa.**

\_\_\_\_\_  
 \_\_\_\_\_  
 \_\_\_\_\_

**76. Minkälaisia voimavaroja maahanmuuttajat voivat mielestäsi tuoda asuinalueellesi?**

\_\_\_\_\_  
 \_\_\_\_\_  
 \_\_\_\_\_

**77. Jos maahanmuuttajat tuovat mielestäsi asuinalueellesi ongelmia, mainitse minkälaisia ja arvioi muutamalla sanalla, miten niitä voitaisiin pyrkiä ratkaisemaan.**

\_\_\_\_\_  
 \_\_\_\_\_  
 \_\_\_\_\_

**78. Miten arvioit maahanmuuttajien suhtautuvan suomalaisiin asuinalueellasi?**

\_\_\_\_\_  
 \_\_\_\_\_  
 \_\_\_\_\_

**79. Pitäisikö mielestäsi maahanmuuttajien ja suomalaisten välistä yhteistoimintaa kehittää ja lisätä asuinalueellasi?**

- 1 Ei  
 2 Kyllä. Miten? \_\_\_\_\_  
 \_\_\_\_\_  
 \_\_\_\_\_

**Kiitos tutkimusavustasi!**

