

FSD2481

**Asuinympäristö ja viihtyvyys 2005:
Limingan Tupoksen asukaskysely**

Koodikirja



TIETOARKISTO

Tämän koodikirjan viittaustiedot:

Asuinympäristö ja viihtyvyys 2005: Limingan Tupoksen asukaskysely [koodikirja]. Yhteiskuntatieteellinen tietoarkisto [tuottaja ja jakaja], 2018.

Koodikirja on luotu aineiston versiosta 2.0 (18.7.2018).

Yhteiskuntatieteellinen tietoarkisto
33014 Tampereen yliopisto

Asiakaspalvelu:
asiakaspalvelu.fsd@uta.fi
040 190 1442

Palveluportaali Aila:
<https://services.fsd.uta.fi/>

Yhteiskuntatieteellinen tietoarkisto
<http://www.fsd.uta.fi/>

Lukijalle

Tämä koodikirja on osa Tietoarkistoon arkistoitua tutkimusaineistoa FSD2481. Aineisto on kuvailtu mahdollisimman yksityiskohtaisesti suomeksi ja englanniksi. Datatiedostosta on tarkistettu muun muassa muuttujien jakaumat, puuttuvat tiedot, muuttujien selitteet ja arvojen selitteet. Tarvittaessa datatiedosto on anonymisoitu. Aineistoon ja sen tekijöihin tulee viitata asianmukaisesti kaikissa julkaisuissa ja esityksissä, joissa aineistoa käytetään. Tietoarkiston antaman malliviittaustiedon voi merkitä lähdeluetteloon sellaisenaan tai sitä voi muokata julkaisun käytäntöjen mukaisesti. Malliviittaus:

Hentilä, Helka-Liisa (Oulun yliopisto) & Jauhiainen, Jussi (Oulun yliopisto) & Luoma, Pentti (Oulun yliopisto) & Mäntysalo, Raine (Oulun yliopisto): Asuinympäristö ja viihtyvyys 2005: Limingan Tupoksen asukaskysely [sähköinen tietoa-ineisto]. Versio 2.0 (2018-07-18). Yhteiskuntatieteellinen tietoarkisto [jakaja]. <http://urn.fi/urn:nbn:fi:fsd:T-FSD2481>

Tietoarkistoon on lähetettävä viitetiedot kaikista julkaisuista, joissa käyttäjä hyödyntää aineistoa. Aineiston alkuperäiset tekijät ja tietoarkisto eivät ole vastuussa aineiston jatkokäytössä tuotetuista tuloksista ja tulkinnoista.

Koodikirjan alussa on tiedot aineiston sisällöstä, aineiston rakenteesta ja keruusta sekä luettelo tietoarkistoon ilmoitetuista julkaisuista, joissa aineistoa on hyödynnetty. Toinen osa sisältää tiedot muuttujista: muuttujien nimet, kysymystekstit ja suorat jakaumat. Kolmannesta osasta löytyvät hakemistot.

Tässä koodikirjassa esitetyt muuttujien jakaumat on tuotettu SPSS-tiedostoista. Jakaumataulukoissa on esitetty muuttujan saamat arvot, vastaavat frekvenssit (n), frekvenssit prosentteina (%) ja validit prosentit (v. %), joissa on huomioitu puuttuvat arvot. Kaikki jakaumat ovat painottomia. Jos aineisto sisältää painomuuttujia ne löytyvät muuttujaluettelon lopusta. Joidenkin muuttujien osalta suorat jakaumat on korvattu kuvailevilla tunnusluvulla. Avokysymyksistä luokiteltuja vaihtoehtoja ei ole yleensä otettu mukaan koodikirjaan.

Jakaumat saattavat sisältää puuttuvia tietoja. Merkintä "tieto puuttuu (SYSMIS)" viittaa puuttuvaan havaintoon. Merkintä "tieto puuttuu (User missing)" viittaa muuhun puuttuvaan tietoon, esimerkiksi arkistossa määriteltyn puuttuvaan tietoon (user missing). Useissa tapauksissa aineiston käyttäjän on harkittava myös muiden arvojen koodaamista puuttuvaksi tiedoksi (esim. 'en halua sanoa' tai 'en osaa sanoa').

Koodikirja voi sisältää myös erilaisia liitteitä. Tyypillisin liite on kyselylomake.

Sisältö

1	Aineiston kuvailu	1
1.1	Aineiston otsikot ja datan versio	1
1.2	Sisällön kuvaus	1
1.3	Aineiston rakenne ja keruu	3
1.4	Aineiston käyttö	3
2	Muuttujat	7
3	Hakemistot	155
3.1	Muuttujat esiintymisjärjestyksessä	155
3.2	Muuttujat aakkosjärjestyksessä	168
3.3	Muuttujaryhmät	179
A	Kyselylomake suomeksi	195

Luku 1

Aineiston kuvailu

1.1 Aineiston otsikot ja datan versio

Aineiston nimi: Asuinympäristö ja viihtyvyys 2005: Limingan Tupoksen asukaskysely

Aineiston nimi englanniksi: Residents' Opinions on Neighbourhood 2005: Liminka
Koodikirja on luotu aineiston versiosta 2.0 (18.7.2018).

1.2 Sisällön kuvaus

Tekijät

Hentilä, Helka-Liisa (Oulun yliopisto. Arkkitehtuurin osasto)

Jauhiainen, Jussi (Oulun yliopisto. Maantieteen laitos)

Luoma, Pentti (Oulun yliopisto. Kasvatustieteiden ja opettajankoulutuksen yksikkö)

Mäntysalo, Raine (Oulun yliopisto. Arkkitehtuurin osasto)

Alanko, Anu

Kujala, Maarika

Laakkonen-Pöntys, Karoliina

Simonen, Minna

Soudunsaari, Leena

Villanen, Heli

Vähäkangas, Kirsi

Aineiston tekijänoikeudet

Tietoarkiston ja aineiston luovuttajan tekemän sopimuksen mukaisesti.

Aineiston luovuttaja

Luoma, Pentti (Oulun yliopisto. Kasvatustieteiden ja opettajankoulutuksen yksikkö)

Aineisto luovutettu arkistoon

21.10.2009

Asiasanat

arkkitehtuuri; asuinalueet; asuinympäristö; asuminen; lapset; Liminka; rakentaminen; turvallisuus; vapaa-aika; viihtyvyys

Tieteenala / Aihealue

OKM:n tieteenalaluokitus: luonnontieteet; yhteiskuntatieteet

CESSDAn luokitus: asuminen ja asunnot; lähiympäristö, kaupunki- ja maaseutuelämä

Sarjakuvaus

Tämä aineisto kuuluu sarjaan:

Aineistot, jotka eivät kuulu sarjaan

Yksittäiset aineistot, jotka eivät kuulu mihinkään sarjaan.

Sisällön kuvaus

Tutkimus oli osa EkoSuKaT hanketta, jonka tavoitteena on ollut uutta tietoa tuottamalla luoda edellytyksiä elinympäristön kehittämiseksi ja erilaisten ympäristöongelmien ratkaisemiselle. Hanke kohdentui väestöltään supistuvien ja kasvavien asuintaajamien elinympäristön ja yhdyskuntarakenteen muutoksen tutkimiseen.

Limingan Tupoksen asukaskysely toteutettiin tammikuun lopulla. Kyselyyn vastasi 217 henkilöä. Kyselyn pohjana käytettiin Oulun yliopiston tutkijoiden Risto Suikkarin ja Kalle Reinikaisen laatimaa asumisviihtyisyyden runkoa.

Aluksi vastaajilta kyseltiin taustatietoja, kuten sukupuoli, ikä, ammattiryhmä ja talouden koko. Asumista selvitettiin tiedustelemalla esimerkiksi vastaajan asumismuotoa, asunnon tarkempia tietoja, lämmitystä, vesijohtoverkkoon kuulumista ja asumishistoriaa. Seuraavaksi esitettiin kysymyksiä asuinympäristöstä. Vastaajat ottivat kantaa erilaisiin asuinympäristöä koskeviin väittämiin, ilmoittivat mitä alueita he pitivät turvattomina, ja mitä he pitivät merkityksellisenä asuinympäristön viihtyisyydelle. Palveluja ja liikkumista selvitettiin kyselemällä erilaisten palvelujen määrää, palvelujen saavutettavuutta, työ- ja koulumatkojen pituutta, käytettyä kulkuneuvoa sekä auton käyttötarkoitusta.

Seuraavaksi esitettiin kysymyksiä kodista ja ympäristöstä. Vastaajien kyläilyä selvitettiin erilaisin kysymyksin. Lisäksi vastaajat kertoivat asumishistoriansa ja ottivat kantaa elämänlaatuunsa nykyisessä asuinpaikassaan. Lapsia koskevat kysymykset käsittelivät leikkipaikkoja, lapsiperheille suunnattuja toimintoja, päiväkoteja ja kouluja. Vastaajat arvioivat erilaisia ympäristöön,

saastumiseen ja luontoon liittyviä väittämiä. Seuraavaksi tiedusteltiin vapaa-ajan käyttöä ja ulkoilua. Lisäksi vastaajat ottivat kantaa siihen, minkä vapaa-ajanviettomahdollisuuksien he toivoivat säilyvän.

Rakentamiseen liittyen vastaajat merkitsivät karttaan parhaiten uudelle asutukselle sopivat paikat ja ottivat kantaa siihen, millainen asutustiheyden tulisi olla, ja minkälaisia talotyyppejä olisi suosittava. Lopuksi vastaajat esittivät mielipiteitä Tupoksesta yleensä.

Taustamuuttujina olivat esimerkiksi ikä, sukupuoli, koulutus, ammattiryhmä ja talouden koko.

1.3 Aineiston rakenne ja keruu

Maa: Suomi

Kohdealue: Suomi, Tupos (Liminka)

Havaintoyksikkötyyppi: Henkilö

Perusjoukko/otos: Limingan Tupoksessa asuvat 18-vuotta täyttäneet henkilöt.

Aineistonkeruun ajankohta: 26.1.2005 – 11.3.2005

Kerääjät: Oulun yliopisto. EkoSuKaT-hanke

Keruumenetelmä: Itsetäytettävä lomake: paperinen lomake

Keruväline tai -ohje: Strukturoitu lomake

Aineiston ajallinen kattavuus: 2005

Tutkimuksen aikaulottuvuus: Poikkileikkausaineisto

Vastausprosentti: 42,5 %

Muuttujien ja havaintojen lukumäärä: Aineistossa on 308 muuttujaa ja 217 havaintoa.

Otantamenetelmä: Todennäköisyysotanta: yksinkertainen satunnaisotanta

Otantahetkellä Tupoksessa asui yhteensä 1123 yli 18-vuotiasta henkilöä. Oulun maistraatin tietopalveluissa poimittiin tästä joukosta 700 henkilön satunnaisotos. Näistä miehiä oli 51,6 ja naisia 48,4 prosenttia. Koska otokseen tuli samassa taloudessa asuvia henkilöitä, lopullisesta otoksesta poistettiin 185 henkilöä. Neljää otokseen kuuluvaa henkilöä ei tavoitettu. Näin lopullisen otoksen kooksi tuli 511 henkilöä. Kyselyn ensimmäisen vaiheen palautuspäivä oli 21.2.2005. Uusintakysely postitettiin 23.2.2005, ja vastusaikaa annettiin 11.3.2005 asti. Lopulliseksi vastausprosentiksi tuli 42,5.

1.4 Aineiston käyttö

Aineiston käytössä huomioitavaa

Arkistoinnin yhteydessä aineiston kvalitatiivisesta osasta on poistettu asuinhistoriaa käsittelevä kysymys. Myös muuttuja q82_4, (Ympyröi seuraavista asuinrakennuksen sijoittelumalleista Tupokseen sopivin. Rastita yli epäsoviva sijoittelumalli. Oma malli) on jätetty pois koska sen arvojen selitteistä ei ole varmuutta.

Julkaisut

Alanko, Anu (2006). Lasten ääni kuuluviin. Lasten näkemyksiä omasta elinympäristöstään Limingan Tupoksessa. Abstrakti. Julkaisussa: Hansen, Petteri (toim.) (2006). Katsaus kansalaisvaikuttamista käsitteleviin opinnäytetöihin. Kansalaisvaikuttaminen opettajankoulutuksessa. Valtakunnallinen hanke 2004-2006. Historiallis-yhteiskuntatiedollisen kasvatuksen tutkimus- ja kehittämiskeskuksen julkaisuja 1. Historiallis-yhteiskuntatiedollisen kasvatuksen tutkimus- ja kehittämiskeskus, Helsinki, 8-9.

Alanko, Anu (2006). Lasten kertomaa. Elinympäristönäkemyksiä Limingan Tupoksesta. Oulu: Oulun yliopisto. Kasvatustieteen pro gradu -tutkielma.

Hentilä, Helka-Liisa & Mäntysalo, Raine & Soudunsaari, Leena (toim.) (2006). EkoSuKaT. Ekotehokkuus Supistuvissa ja Kasvavissa Taajamissa. Muuttuvan yhdyskuntarakenteen fyysinen, sosiaalinen ja ekologinen kestävyys. Loppuraportti. Oulu: Oulun yliopisto. Arkkitehtuurin osasto. Julkaisu B 27.

Jauhiainen, Jussi S. (2005). Kasvu kaupungin reunalla. Tiivistyvä ja hajautuva Oulun seutu. Turun yliopiston maantieteen laitoksen julkaisuja A 171, Turku, 45-58.

Mönkkönen, Marja & Mäntysalo, Raine (toim.) (2006). EkoSuKaT-tutkimushankkeen väliraportti 4. Limingan Tupos. Oulu: Oulun yliopisto. Arkkitehtuurin osasto. Julkaisu C 100.

Simonen, Minna (2005). Kaupungin läheinen maaseutu asuinpaikkana. Limingan Tupokseen muuttaneiden muuttomotiivit, asuminen ja näkemykset asuinalueestaan. Oulu: Oulun yliopisto. Maantieteen pro gradu -tutkielma.

Ajantasainen julkaisuluettelo aineiston kuvailun yhteydessä osoitteessa

<https://services.fsd.uta.fi/catalogue/FSD2481>

Liittyvät aineistot

FSD2483 Asuinympäristö ja viihtyvyys 2005: Ristijärven asukaskysely

FSD2482 Asuinympäristö ja viihtyvyys 2006: Suomussalmen asukaskysely

FSD2480 Asuinympäristö ja viihtyvyys 2004: Kajaanin asukaskysely

FSD2479 Asuinympäristö ja viihtyvyys 2004: Temmeksen asukaskysely

FSD2473 Asuinympäristö ja viihtyvyys 2004: Oulunsalon asukaskysely

Aineiston sijainti

Yhteiskuntatieteellinen tietoaarkisto

Painokertoimet

Aineisto ei sisällä painomuuttujia.

Käyttöoikeudet

Aineisto on käytettävissä (B) tutkimukseen, opetukseen ja opiskeluun.

Luku 2

Muuttujat

[FSD_NO] Aineistonumero (lisätty FSD:ssä)

Kysymysteksti

Aineistonumero (lisätty FSD:ssä)

Kuvailevat tunnusluvut

tunnusluku	arvo
kelvollisten havaintojen lkm	217
minimi	2481.00
maksimi	2481.00
keskiarvo	2481.00
keskihajonta	0.00

[FSD_VR] Aineistoversio (lisätty FSD:ssä)

Kysymysteksti

Aineistoversio (lisätty FSD:ssä)

Kuvailevat tunnusluvut

tunnusluku	arvo
kelvollisten havaintojen lkm	217
minimi	2.00
maksimi	2.00
keskiarvo	2.00
keskihajonta	0.00

[FSD_ID] Havaintotunnus (lisätty FSD:ssä)

Kysymysteksti

Havaintotunnus (lisätty FSD:ssä)

Kuvailevat tunnusluvut

tunnusluku	arvo
kelvollisten havaintojen lkm	217
minimi	1.00
maksimi	217.00
keskiarvo	109.00
keskihajonta	62.79

[Q1] Sukupuoli

Kysymysteksti

Sukupuolesi

Frekvenssit

selite	arvo	n	%	v. %
Nainen	1	143	65.9	65.9
Mies	2	74	34.1	34.1
		217	100.0	100.0

[Q2] Ikä

Kysymysteksti

Ikäsi _____ vuotta

Kuvailevat tunnusluvut

tunnusluku	arvo
kelvollisten havaintojen lkm	213
minimi	19.00
maksimi	81.00
keskiarvo	38.62
keskihajonta	12.64

[Q3] Koulutus**Kysymysteksti***Koulutuksesi***Frekvenssit**

selite	arvo	n	%	v. %
Kansakoulu	1	23	10.6	10.6
Peruskoulu tai keskikoulu	2	81	37.3	37.5
Ylioppilastutkinto	3	67	30.9	31.0
Yliopistollinen tutkinto	4	45	20.7	20.8
tieto puuttuu (SYSMIS)	.	1	0.5	–
		217	100.0	100.0

[Q4] Ammattiryhmä**Kysymysteksti***Ammattiryhmäsi***Frekvenssit**

selite	arvo	n	%	v. %
Yksityisyrittäjä	1	10	4.6	4.7
Ylempi toimihenkilö	2	44	20.3	20.7
Alempi toimihenkilö	3	41	18.9	19.2
Työntekijä	4	66	30.4	31.0
Eläkeläinen	5	22	10.1	10.3
Opiskelija	6	9	4.1	4.2
Maanviljelijä	7	2	0.9	0.9
Joku muu	8	19	8.8	8.9
tieto puuttuu (SYSMIS)	.	4	1.8	–
		217	100.0	100.0

[Q5] Jos käyt töissä tai opiskelet, missä nykyinen työ- tai opiskelupaikkasi sijaitsee?**Kysymysteksti***Jos käyt töissä tai opiskelet, missä nykyinen työ- tai opiskelupaikkasi sijaitsee?***Frekvenssit**

2. Muuttujat

selite	arvo	n	%	v. %
Tupoksessa	1	20	9.2	11.6
Limingassa	2	11	5.1	6.4
Oulussa	3	99	45.6	57.6
Kempeleessä	4	17	7.8	9.9
Muualla	5	25	11.5	14.5
tieto puuttuu (SYSMIS)	.	45	20.7	—
		217	100.0	100.0

[Q6] Toimeentulosi on mielestäsi

Kysymysteksti

Toimeentulosi on mielestäsi

Frekvenssit

selite	arvo	n	%	v. %
Hyvä	1	55	25.3	26.1
Kohtalainen	2	135	62.2	64.0
Huono	3	20	9.2	9.5
Ei osaa sanoa	4	1	0.5	0.5
tieto puuttuu (SYSMIS)	.	6	2.8	—
		217	100.0	100.0

[Q7_1] Taloutesi koko, aikuisia

Kysymysryhmän esiteksti

Taloutesi koko on

Kysymysteksti

_____ *aikuista*

Kuvailevat tunnusluvut

tunnusluku	arvo
kelvollisten havaintojen lkm	217
minimi	0.00
maksimi	6.00
keskiarvo	2.00

(taulukko jatkuu seur. sivulla)

(taulukko jatkuu ed. sivulta)

tunnusluku	arvo
keskihajonta	0.57

[Q7_2] Taloutesi koko, alle 7-vuotiaita

Kysymysryhmän esiteksi

Taloutesi koko on

Kysymysteksti

_____ alle 7-vuotiasta

Kuvailevat tunnusluvut

tunnusluku	arvo
kelvollisten havaintojen lkm	217
minimi	0.00
maksimi	5.00
keskiarvo	1.00
keskihajonta	1.23

[Q7_3] Taloutesi koko, 7-12-vuotiaita

Kysymysryhmän esiteksi

Taloutesi koko on

Kysymysteksti

_____ 7-12-vuotiasta

Kuvailevat tunnusluvut

tunnusluku	arvo
kelvollisten havaintojen lkm	217
minimi	0.00
maksimi	4.00
keskiarvo	0.59
keskihajonta	0.97

[Q7_4] Taloutesi koko, 13-18-vuotiaita

Kysymysryhmän esiteksti

Taloutesi koko on

Kysymysteksti

_____ 13-18-vuotiasta

Kuvailevat tunnusluvut

tunnusluku	arvo
kelvollisten havaintojen lkm	217
minimi	0.00
maksimi	4.00
keskiarvo	0.28
keskihajonta	0.70

[Q8] Millä alueella Tupoksessa asut?

Kysymysteksti

Millä alueella Tupoksessa asut?

Frekvenssit

selite	arvo	n	%	v. %
Asemakaava-alueella	1	172	79.3	79.3
Haja-asutusalueella	2	45	20.7	20.7
		217	100.0	100.0

[Q9A] Millainen on nykyinen asuntosi?

Kysymysryhmän esiteksti

Millainen on nykyinen asuntosi?

Kysymysteksti

Millainen on nykyinen asuntosi?

Frekvenssit

selite	arvo	n	%	v. %
Toimiva maanviljelystila	1	7	3.2	3.2
Entinen maanviljelystila	2	12	5.5	5.5
Omakotitalo	3	164	75.6	75.6
Paritalo	4	29	13.4	13.4
Rivitalo	5	5	2.3	2.3
		217	100.0	100.0

[Q9B_1] Huoneiden määrä _____ h + k/kk

Kysymysryhmän esiteksi

Millainen on nykyinen asuntosi?

Kysymysteksti

Huoneiden määrä _____ h + k/kk

Kuvailevat tunnusluvut

tunnusluku	arvo
kelvollisten havaintojen lkm	216
minimi	1.00
maksimi	10.00
keskiarvo	4.56
keskihajonta	1.45

[Q9B_2] Asunnon koko _____ m²

Kysymysryhmän esiteksi

Millainen on nykyinen asuntosi?

Kysymysteksti

Asunnon koko _____ m² (asuinhuoneiston pinta-ala, jos tiedossa)

Kuvailevat tunnusluvut

tunnusluku	arvo
kelvollisten havaintojen lkm	211

(taulukko jatkuu seur. sivulla)

2. Muuttujat

(taulukko jatkuu ed. sivulta)

tunnusluku	arvo
minimi	8.00
maksimi	250.00
keskiarvo	126.03
keskihajonta	39.26

[Q9C] Onko asunnossa sauna?

Kysymysryhmän esiteksi

Millainen on nykyinen asuntosi?

Kysymysteksti

Sauna

Frekvenssit

selite	arvo	n	%	v. %
Ei ole	1	1	0.5	0.5
Puulämmitteinen	2	69	31.8	31.8
Sähkölämmitteinen	3	147	67.7	67.7
		217	100.0	100.0

[Q9D] Asuinrakennuksesi rakennusvuosi

Kysymysryhmän esiteksi

Millainen on nykyinen asuntosi?

Kysymysteksti

Asuinrakennuksesi rakennusvuosi _____ (mikäli et tiedä, merkitse arvio sulkuihin)

Kuvailevat tunnusluvut

tunnusluku	arvo
kelvollisten havaintojen lkm	214
minimi	1920.00

(taulukko jatkuu seur. sivulla)

(taulukko jatkuu ed. sivulta)

tunnusluku	arvo
maksimi	2004.00
keskiarvo	1992.43
keskihajonta	15.08

[Q9E] Asumismuoto

Kysymysryhmän esiteksi

Millainen on nykyinen asuntosi?

Kysymysteksti

Asumismuotosi

Frekvenssit

selite	arvo	n	%	v. %
Omistusasunto	1	197	90.8	91.2
Vuokra-asunto	2	16	7.4	7.4
Muu	3	3	1.4	1.4
tieto puuttuu (SYSMIS)	.	1	0.5	–
		217	100.0	100.0

[Q9F] Pääasiallinen lämmitysmuoto

Kysymysryhmän esiteksi

Millainen on nykyinen asuntosi?

Kysymysteksti

Pääasiallinen lämmitysmuoto

Frekvenssit

selite	arvo	n	%	v. %
Sähkö	1	181	83.4	83.4
Öljy	2	18	8.3	8.3

(taulukko jatkuu seur. sivulla)

2. Muuttujat

(taulukko jatkuu ed. sivulta)

selite	arvo	n	%	v. %
Puu	3	11	5.1	5.1
Kaukolämpö	4	7	3.2	3.2
Muu	5	0	0.0	0.0
		217	100.0	100.0

[Q9F_2] Joku muu lämmitysmuoto, mikä?

Kysymysryhmän esiteksti

Millainen on nykyinen asuntosi?

Kysymysteksti

Mikä muu lämmitysmuoto?

[Q9FF] Käytätkö muuta lämmitystä tai energianlähdettä merkittävästi?

Kysymysryhmän esiteksti

Millainen on nykyinen asuntosi?

Kysymysteksti

Käytätkö muuta lämmitystä tai energianlähdettä merkittävästi?

Frekvenssit

selite	arvo	n	%	v. %
Ei	1	73	33.6	35.8
Kyllä	2	131	60.4	64.2
tieto puuttuu (SYSMIS)	.	13	6.0	—
		217	100.0	100.0

[Q9FF_2] Mitä muuta lämmitystä tai energianlähdettä?

Kysymysryhmän esiteksti

Millainen on nykyinen asuntosi?

Kysymysteksti*Mitä muuta lämmitystä tai energianlähdettä?***[Q9G] Jos asut omakotitalossa, onko se****Kysymysryhmän esiteksti***Millainen on nykyinen asuntosi?***Kysymysteksti***Jos asut omakotitalossa, onko se***Frekvenssit**

selite	arvo	n	%	v. %
Pääosin rakennettu tai suunniteltu sinua tai perhettäsi varten tai itse rakennettu	1	99	45.6	52.4
Osittain itse suunniteltu tai rakennettu tai itse merkittävästi remontoitu	2	28	12.9	14.8
Valmiina ostettu	3	49	22.6	25.9
Peritty	4	13	6.0	6.9
tieto puuttuu (SYSMIS)	.	28	12.9	–
		217	100.0	100.0

[Q10A] Mitä rakennelmia tai paikkoja pihallasi on?**Kysymysryhmän esiteksti***Jos asuntoosi liittyy oma piha, mitä pihan käyttöön liittyviä rakennelmia tai paikkoja siinä on?***Kysymysteksti***Ei mitään***Frekvenssit**

selite	arvo	n	%	v. %
Ei ole rakennelmia	0	80	36.9	37.2
On rakennelmia	1	135	62.2	62.8

(taulukko jatkuu seur. sivulla)

2. Muuttujat

(taulukko jatkuu ed. sivulta)

selite	arvo	n	%	v. %
tieto puuttuu (SYSMIS)	.	2	0.9	–
		217	100.0	100.0

[Q10B] Mitä rakennelmia tai paikkoja pihallasi on? Autotalli/autokatos__ autolle

Kysymysryhmän esiteksti

Jos asuntoosi liittyy oma piha, mitä pihan käyttöön liittyviä rakennelmia tai paikkoja siinä on?

Kysymysteksti

Autotalli/autokatos _____ autolle

Frekvenssit

selite	arvo	n	%	v. %
Ei mainittu	0	32	14.7	15.1
Yhdelle autolle	1	141	65.0	66.5
Kahdelle autolle	2	34	15.7	16.0
Kolmelle tai useammalle autolle	3	5	2.3	2.4
tieto puuttuu (SYSMIS)	.	5	2.3	–
		217	100.0	100.0

[Q10C] Mitä rakennelmia tai paikkoja pihallasi on? Varasto, liiteri, erillinen sauna tms.

Kysymysryhmän esiteksti

Jos asuntoosi liittyy oma piha, mitä pihan käyttöön liittyviä rakennelmia tai paikkoja siinä on?

Kysymysteksti

Varasto, liiteri, erillinen sauna tms.

Frekvenssit

selite	arvo	n	%	v. %
Ei mainittu	0	74	34.1	35.6

(taulukko jatkuu seur. sivulla)

(taulukko jatkuu ed. sivulta)

selite	arvo	n	%	v. %
Mainittu	1	134	61.8	64.4
tieto puuttuu (SYSMIS)	.	9	4.1	–
		217	100.0	100.0

[Q10D] Mitä rakennelmia tai paikkoja pihallasi on? Leikkimiseen tai johonkin liikuntaan tarkoitettu paikka tai rakennelma

Kysymysryhmän esiteksti

Jos asuntoosi liittyy oma piha, mitä pihan käyttöön liittyviä rakennelmia tai paikkoja siinä on?

Kysymysteksti

Leikkimiseen tai johonkin liikuntaan tarkoitettu paikka tai rakennelma

Frekvenssit

selite	arvo	n	%	v. %
Ei mainittu	0	107	49.3	53.2
Mainittu	1	94	43.3	46.8
tieto puuttuu (SYSMIS)	.	16	7.4	–
		217	100.0	100.0

[Q10E] Mitä rakennelmia tai paikkoja pihallasi on? Pihakatos, puutarhakeinu, tuoliryhmä tms

Kysymysryhmän esiteksti

Jos asuntoosi liittyy oma piha, mitä pihan käyttöön liittyviä rakennelmia tai paikkoja siinä on?

Kysymysteksti

Pihakatos, puutarhakeinu, tuoliryhmä tms

Frekvenssit

selite	arvo	n	%	v. %
Ei mainittu	0	97	44.7	47.8

(taulukko jatkuu seur. sivulla)

2. Muuttujat

(taulukko jatkuu ed. sivulta)

selite	arvo	n	%	v. %
Mainittu	1	106	48.8	52.2
tieto puuttuu (SYSMIS)	.	14	6.5	–
		217	100.0	100.0

[Q10F] Mitä rakennelmia tai paikkoja pihallasi on? Kasvimaa, kukkapenkkejä tai muuta pienimuotoista viljelystä

Kysymysryhmän esiteksti

Jos asuntoosi liittyy oma piha, mitä pihan käyttöön liittyviä rakennelmia tai paikkoja siinä on?

Kysymysteksti

Kasvimaa, kukkapenkkejä tai muuta pienimuotoista viljelystä

Frekvenssit

selite	arvo	n	%	v. %
Ei mainittu	0	43	19.8	20.9
Mainittu	1	163	75.1	79.1
tieto puuttuu (SYSMIS)	.	11	5.1	–
		217	100.0	100.0

[Q10G] Mitä rakennelmia tai paikkoja pihallasi on? Muu

Kysymysryhmän esiteksti

Jos asuntoosi liittyy oma piha, mitä pihan käyttöön liittyviä rakennelmia tai paikkoja siinä on?

Kysymysteksti

Muu, mikä?

Frekvenssit

selite	arvo	n	%	v. %
Ei mainittu	0	150	69.1	77.3
Mainittu	1	44	20.3	22.7

(taulukko jatkuu seur. sivulla)

(taulukko jatkuu ed. sivulta)

selite	arvo	n	%	v. %
tieto puuttuu (SYSMIS)	.	23	10.6	–
		217	100.0	100.0

[Q10G_2] Mikä muu rakennelma tai paikka?

Kysymysryhmän esiteksi

Jos asuntoosi liittyy oma piha, mitä pihan käyttöön liittyviä rakennelmia tai paikkoja siinä on?

Kysymysteksti

Mikä muu rakennelma tai paikka?

[Q11A] Miten arvioit seuraavia asuntoosi liittyviä seikkoja? Lämpöeristys

Kysymysryhmän esiteksi

Miten arvioit seuraavia asuntosi varustelutasoon liittyviä seikkoja?

Kysymysteksti

Lämpöeristys

Frekvenssit

selite	arvo	n	%	v. %
Erinomainen	1	70	32.3	32.7
Hyvä	2	95	43.8	44.4
Keskiverto	3	41	18.9	19.2
Huono	4	6	2.8	2.8
Erittäin huono	5	2	0.9	0.9
tieto puuttuu (SYSMIS)	.	3	1.4	–
		217	100.0	100.0

[Q11B] Miten arvioit seuraavia asuntoosi liittyviä seikkoja? Äänieristys

Kysymysryhmän esiteksi

Miten arvioit seuraavia asuntosi varustelutasoon liittyviä seikkoja?

2. Muuttujat

Kysymysteksti

Äänieristys

Frekvenssit

selite	arvo	n	%	v. %
Erinomainen	1	47	21.7	22.3
Hyvä	2	87	40.1	41.2
Keskiverto	3	67	30.9	31.8
Huono	4	8	3.7	3.8
Erittäin huono	5	2	0.9	0.9
tieto puuttuu (SYSMIS)	.	6	2.8	–
		217	100.0	100.0

[Q11C] Miten arvioit seuraavia asuntoosi liittyviä seikkoja? Viemäröinti

Kysymysryhmän esiteksi

Miten arvioit seuraavia asuntoosi varustelutasoon liittyviä seikkoja?

Kysymysteksti

Viemäröinti

Frekvenssit

selite	arvo	n	%	v. %
Erinomainen	1	68	31.3	32.1
Hyvä	2	105	48.4	49.5
Keskiverto	3	34	15.7	16.0
Huono	4	5	2.3	2.4
Erittäin huono	5	0	0.0	0.0
tieto puuttuu (SYSMIS)	.	5	2.3	–
		217	100.0	100.0

[Q11D] Miten arvioit seuraavia asuntoosi liittyviä seikkoja? Vesijohtoliitännät

Kysymysryhmän esiteksi

Miten arvioit seuraavia asuntoosi varustelutasoon liittyviä seikkoja?

Kysymysteksti*Vesijohtoliitännät***Frekvenssit**

selite	arvo	n	%	v. %
Erinomainen	1	75	34.6	35.5
Hyvä	2	104	47.9	49.3
Keskiverto	3	27	12.4	12.8
Huono	4	4	1.8	1.9
Erittäin huono tieto puuttuu (SYSMIS)	5	1	0.5	0.5
	.	6	2.8	–
		217	100.0	100.0

[Q11E] Miten arvioit seuraavia asuntoosi liittyviä seikkoja? Sähköasennukset**Kysymysryhmän esiteksti***Miten arvioit seuraavia asuntoosi varustelutasoon liittyviä seikkoja?***Kysymysteksti***Sähköasennukset***Frekvenssit**

selite	arvo	n	%	v. %
Erinomainen	1	64	29.5	30.2
Hyvä	2	96	44.2	45.3
Keskiverto	3	47	21.7	22.2
Huono	4	4	1.8	1.9
Erittäin huono tieto puuttuu (SYSMIS)	5	1	0.5	0.5
	.	5	2.3	–
		217	100.0	100.0

[Q11F] Miten arvioit seuraavia asuntoosi liittyviä seikkoja? Muu**Kysymysryhmän esiteksti***Miten arvioit seuraavia asuntoosi varustelutasoon liittyviä seikkoja?*

2. Muuttujat

Kysymysteksti

Muu, mikä?

Frekvenssit

selite	arvo	n	%	v. %
Erinomainen	1	4	1.8	40.0
Hyvä	2	4	1.8	40.0
Keskiverto	3	1	0.5	10.0
Huono	4	1	0.5	10.0
Erittäin huono	5	0	0.0	0.0
tieto puuttuu (SYSMIS)	.	207	95.4	–
		217	100.0	100.0

[Q12] Kuuluuko asuntosi yleiseen vesijohtoverkoston?

Kysymysteksti

Kuuluuko asuntosi yleiseen vesijohtoverkoston?

Frekvenssit

selite	arvo	n	%	v. %
Ei	1	2	0.9	0.9
Kyllä	2	214	98.6	99.1
tieto puuttuu (SYSMIS)	.	1	0.5	–
		217	100.0	100.0

[Q13] Kuuluuko asuntosi yleiseen viemäriverkoston?

Kysymysteksti

Kuuluuko asuntosi yleiseen viemäriverkoston?

Frekvenssit

selite	arvo	n	%	v. %
Ei	1	42	19.4	19.5
Kyllä	2	173	79.7	80.5
tieto puuttuu (SYSMIS)	.	2	0.9	–
		217	100.0	100.0

[Q14] Kuinka kauan olet asunut asuinalueellasi?**Kysymysteksti***Kuinka kauan olet asunut asuinalueellasi?***Frekvenssit**

selite	arvo	n	%	v. %
Alle vuoden	1	47	21.7	21.7
Vähintään vuoden mutta alle 2 vuotta	2	27	12.4	12.4
Vähintään 2 vuotta mutta alle 5 vuotta	3	47	21.7	21.7
Vähintään 5 vuotta mutta alle 10 vuotta	4	29	13.4	13.4
10 vuotta tai kauemmin	5	54	24.9	24.9
Koko ikäni	6	13	6.0	6.0
		217	100.0	100.0

[Q15] Kuinka kauan olet asunut nykyisessä asunnossasi?**Kysymysteksti***Kuinka kauan olet asunut nykyisessä asunnossasi?***Frekvenssit**

selite	arvo	n	%	v. %
Alle vuoden	1	55	25.3	25.3
Vähintään vuoden mutta alle 2 vuotta	2	29	13.4	13.4
Vähintään 2 vuotta mutta alle 5 vuotta	3	46	21.2	21.2
Vähintään 5 vuotta mutta alle 10 vuotta	4	27	12.4	12.4
10 vuotta tai kauemmin	5	55	25.3	25.3
Koko ikäni	6	5	2.3	2.3
		217	100.0	100.0

[Q15_2] Ellet ole asunut siinä aina, millaisesta asunnosta muutit sinne?**Kysymysteksti***Ellet ole asunut siinä aina, millaisesta asunnosta muutit sinne?***[Q16] Haluaisitko muuttaa nykyisestä asunnostasi?****Kysymysteksti***Haluaisitko muuttaa nykyisestä asunnostasi?*

2. Muuttajat

Frekvenssit

selite	arvo	n	%	v. %
En halua muuttaa	1	159	73.3	74.0
Kyllä, Tupoksen sisällä	2	25	11.5	11.6
Kyllä, Limingan sisällä	3	7	3.2	3.3
Kyllä, toiselle paikkakunnalle	4	24	11.1	11.2
tieto puuttuu (SYSMIS)	.	2	0.9	–
		217	100.0	100.0

[Q16_2] Minne haluaisit muuttaa?

Kysymysteksti

Minne haluaisit muuttaa?

[Q17A] Miten tutustuit Tupokseen ennen kuin päätit muuttaa sinne? Olen Tupoksesta kotoisin

Kysymysryhmän esiteksti

Miten tutustuit Tupokseen ennen kuin päätit muuttaa sinne? Valitse sopivat vaihtoehdot.

Kysymysteksti

Olen Tupoksesta kotoisin

Frekvenssit

selite	arvo	n	%	v. %
Ei mainittu	0	167	77.0	87.0
Mainittu	1	25	11.5	13.0
tieto puuttuu (SYSMIS)	.	25	11.5	–
		217	100.0	100.0

[Q17B] Miten tutustuit Tupokseen ennen kuin päätit muuttaa sinne? Puolisoni on Tupoksesta kotoisin

Kysymysryhmän esiteksti

Miten tutustuit Tupokseen ennen kuin päätit muuttaa sinne? Valitse sopivat vaihtoehdot.

Kysymysteksti*Puolisoni on Tupoksesta kotoisin***Frekvenssit**

selite	arvo	n	%	v. %
Ei mainittu	0	171	78.8	88.1
Mainittu	1	23	10.6	11.9
tieto puuttuu (SYSMIS)	.	23	10.6	–
		217	100.0	100.0

[Q17C] Miten tutustuit Tupokseen ennen kuin päätit muuttaa sinne? Sain tietoa sukulaisilta ja/tai ystäviltä, jotka asuvat Tupoksessa**Kysymysryhmän esiteksi***Miten tutustuit Tupokseen ennen kuin päätit muuttaa sinne? Valitse sopivat vaihtoehdot.***Kysymysteksti***Sain tietoa sukulaisilta ja/tai ystäviltä, jotka asuvat Tupoksessa***Frekvenssit**

selite	arvo	n	%	v. %
Ei mainittu	0	154	71.0	79.0
Mainittu	1	41	18.9	21.0
tieto puuttuu (SYSMIS)	.	22	10.1	–
		217	100.0	100.0

[Q17D] Miten tutustuit Tupokseen ennen kuin päätit muuttaa sinne? Karttojen ja/tai kaavojen avulla**Kysymysryhmän esiteksi***Miten tutustuit Tupokseen ennen kuin päätit muuttaa sinne? Valitse sopivat vaihtoehdot.***Kysymysteksti***Karttojen ja/tai kaavojen avulla***Frekvenssit**

2. Muuttajat

selite	arvo	n	%	v. %
Ei mainittu	0	125	57.6	63.8
Mainittu	1	71	32.7	36.2
tieto puuttuu (SYSMIS)	.	21	9.7	–
		217	100.0	100.0

[Q17E] Miten tutustuit Tupokseen ennen kuin päätit muuttaa sinne? Internetin kautta

Kysymysryhmän esiteksti

Miten tutustuit Tupokseen ennen kuin päätit muuttaa sinne? Valitse sopivat vaihtoehdot.

Kysymysteksti

Internetin kautta

Frekvenssit

selite	arvo	n	%	v. %
Ei mainittu	0	157	72.4	80.9
Mainittu	1	37	17.1	19.1
tieto puuttuu (SYSMIS)	.	23	10.6	–
		217	100.0	100.0

[Q17F] Miten tutustuit Tupokseen ennen kuin päätit muuttaa sinne? Vierailut Tupoksessa ennen muuttopäätöstä

Kysymysryhmän esiteksti

Miten tutustuit Tupokseen ennen kuin päätit muuttaa sinne? Valitse sopivat vaihtoehdot.

Kysymysteksti

Vierailu Tupoksessa _____ kertaa ennen muuttopäätöstä

Frekvenssit

selite	arvo	n	%	v. %
Ei mainittu	0	109	50.2	54.8
Mainittu	1	90	41.5	45.2

(taulukko jatkuu seur. sivulla)

(taulukko jatkuu ed. sivulta)

selite	arvo	n	%	v. %
tieto puuttuu (SYSMIS)	.	18	8.3	–
		217	100.0	100.0

[Q17G] Miten tutustuit Tupokseen ennen kuin päätit muuttaa sinne? Muu tapa

Kysymysryhmän esiteksti

Miten tutustuit Tupokseen ennen kuin päätit muuttaa sinne? Valitse sopivat vaihtoehdot.

Kysymysteksti

Muu tapa, mikä?

Frekvenssit

selite	arvo	n	%	v. %
Ei mainittu	0	152	70.0	80.4
Mainittu	1	37	17.1	19.6
tieto puuttuu (SYSMIS)	.	28	12.9	–
		217	100.0	100.0

[Q18] Minkälainen oli mielikuvasi Tupoksesta asuinalueena ennen kuin muutit sinne?

Kysymysteksti

Minkälainen oli mielikuvasi Tupoksesta asuinalueena ennen kuin muutit sinne?

Frekvenssit

selite	arvo	n	%	v. %
Erinomainen	1	12	5.5	5.9
Hyvä	2	85	39.2	42.1
Keskinkertainen	3	84	38.7	41.6
Huono	4	16	7.4	7.9
Erittäin huono	5	5	2.3	2.5
tieto puuttuu (SYSMIS)	.	15	6.9	–
		217	100.0	100.0

[Q20A] Miten arviot seuraavien tekijöiden vaikutusta päätökseesi muuttaa Tupokseen? Paluu omalle/puolison asuinseudulle

Kysymysryhmän esiteksti

Miten arviot seuraavien tekijöiden vaikutusta päätökseesi muuttaa Tupokseen?

Kysymysteksti

Paluu omalle/puolison asuinseudulle

Frekvenssit

selite	arvo	n	%	v. %
Paljon vaikutusta	1	31	14.3	16.5
Jonkin verran vaikutusta	2	12	5.5	6.4
Vain vähän vaikutusta	3	8	3.7	4.3
Ei lainkaan vaikutusta	4	125	57.6	66.5
En osaa sanoa	5	12	5.5	6.4
tieto puuttuu (SYSMIS)	.	29	13.4	—
		217	100.0	100.0

[Q20B] Miten arviot seuraavien tekijöiden vaikutusta päätökseesi muuttaa Tupokseen? Ystäviä tai sukulaisia Tupoksessa

Kysymysryhmän esiteksti

Miten arviot seuraavien tekijöiden vaikutusta päätökseesi muuttaa Tupokseen?

Kysymysteksti

Ystäviä tai sukulaisia Tupoksessa

Frekvenssit

selite	arvo	n	%	v. %
Paljon vaikutusta	1	18	8.3	9.6
Jonkin verran vaikutusta	2	26	12.0	13.8
Vain vähän vaikutusta	3	31	14.3	16.5
Ei lainkaan vaikutusta	4	109	50.2	58.0
En osaa sanoa	5	4	1.8	2.1
tieto puuttuu (SYSMIS)	.	29	13.4	—

(taulukko jatkuu seur. sivulla)

(taulukko jatkuu ed. sivulta)

selite	arvo	n	%	v. %
		217	100.0	100.0

[Q20C] Miten arviot seuraavien tekijöiden vaikutusta päätökseesi muuttaa Tupokseen? Hyvä sijainti suhteessa omaan työ-/opiskelupaikkaan

Kysymysryhmän esiteksti

Miten arviot seuraavien tekijöiden vaikutusta päätökseesi muuttaa Tupokseen?

Kysymysteksti

Hyvä sijainti suhteessa omaan työ-/opiskelupaikkaan

Frekvenssit

selite	arvo	n	%	v. %
Paljon vaikutusta	1	74	34.1	37.9
Jonkin verran vaikutusta	2	56	25.8	28.7
Vain vähän vaikutusta	3	27	12.4	13.8
Ei lainkaan vaikutusta	4	34	15.7	17.4
En osaa sanoa	5	4	1.8	2.1
tieto puuttuu (SYSMIS)	.	22	10.1	—
		217	100.0	100.0

[Q20D] Miten arviot seuraavien tekijöiden vaikutusta päätökseesi muuttaa Tupokseen? Hyvä sijainti suhteessa puolison työ-/opiskelupaikkaan

Kysymysryhmän esiteksti

Miten arviot seuraavien tekijöiden vaikutusta päätökseesi muuttaa Tupokseen?

Kysymysteksti

Hyvä sijainti suhteessa puolison työ-/opiskelupaikkaan

Frekvenssit

2. Muuttujat

selite	arvo	n	%	v. %
Paljon vaikutusta	1	62	28.6	32.6
Jonkin verran vaikutusta	2	64	29.5	33.7
Vain vähän vaikutusta	3	25	11.5	13.2
Ei lainkaan vaikutusta	4	36	16.6	18.9
En osaa sanoa	5	3	1.4	1.6
tieto puuttuu (SYSMIS)	.	27	12.4	–
		217	100.0	100.0

[Q20E] Miten arviot seuraavien tekijöiden vaikutusta päätökseesi muuttaa Tupokseen? Lapsille sopivampi kasvu ympäristö

Kysymysryhmän esiteksti

Miten arviot seuraavien tekijöiden vaikutusta päätökseesi muuttaa Tupokseen?

Kysymysteksti

Lapsille sopivampi kasvu ympäristö

Frekvenssit

selite	arvo	n	%	v. %
Paljon vaikutusta	1	108	49.8	56.0
Jonkin verran vaikutusta	2	49	22.6	25.4
Vain vähän vaikutusta	3	11	5.1	5.7
Ei lainkaan vaikutusta	4	21	9.7	10.9
En osaa sanoa	5	4	1.8	2.1
tieto puuttuu (SYSMIS)	.	24	11.1	–
		217	100.0	100.0

[Q20F] Miten arviot seuraavien tekijöiden vaikutusta päätökseesi muuttaa Tupokseen? Hyvät harrastus- ja ulkoilumahdollisuudet

Kysymysryhmän esiteksti

Miten arviot seuraavien tekijöiden vaikutusta päätökseesi muuttaa Tupokseen?

Kysymysteksti

Hyvät harrastus- ja ulkoilumahdollisuudet

Frekvenssit

selite	arvo	n	%	v. %
Paljon vaikutusta	1	25	11.5	12.9
Jonkin verran vaikutusta	2	59	27.2	30.4
Vain vähän vaikutusta	3	60	27.6	30.9
Ei lainkaan vaikutusta	4	47	21.7	24.2
En osaa sanoa	5	3	1.4	1.5
tieto puuttuu (SYSMIS)	.	23	10.6	–
		217	100.0	100.0

[Q20G] Miten arviot seuraavien tekijöiden vaikutusta päätökseesi muuttaa Tupokseen? Luonnonläheinen asuinalue

Kysymysryhmän esiteksti

Miten arviot seuraavien tekijöiden vaikutusta päätökseesi muuttaa Tupokseen?

Kysymysteksti

Luonnonläheinen asuinalue

Frekvenssit

selite	arvo	n	%	v. %
Paljon vaikutusta	1	96	44.2	48.7
Jonkin verran vaikutusta	2	69	31.8	35.0
Vain vähän vaikutusta	3	21	9.7	10.7
Ei lainkaan vaikutusta	4	11	5.1	5.6
En osaa sanoa	5	0	0.0	0.0
tieto puuttuu (SYSMIS)	.	20	9.2	–
		217	100.0	100.0

[Q20H] Miten arviot seuraavien tekijöiden vaikutusta päätökseesi muuttaa Tupokseen? Parempi asuin ympäristö

Kysymysryhmän esiteksti

Miten arviot seuraavien tekijöiden vaikutusta päätökseesi muuttaa Tupokseen?

Kysymysteksti

Parempi asuin ympäristö

Frekvenssit

2. Muuttujat

selite	arvo	n	%	v. %
Paljon vaikutusta	1	79	36.4	40.9
Jonkin verran vaikutusta	2	75	34.6	38.9
Vain vähän vaikutusta	3	21	9.7	10.9
Ei lainkaan vaikutusta	4	15	6.9	7.8
En osaa sanoa	5	3	1.4	1.6
tieto puuttuu (SYSMIS)	.	24	11.1	–
		217	100.0	100.0

[Q20I] Miten arviot seuraavien tekijöiden vaikutusta päätökseesi muuttaa Tupokseen? Mahdollisuus rakentaa asunto kokonaan tai osin itse

Kysymysryhmän esiteksti

Miten arviot seuraavien tekijöiden vaikutusta päätökseesi muuttaa Tupokseen?

Kysymysteksti

Mahdollisuus rakentaa asunto kokonaan tai osin itse

Frekvenssit

selite	arvo	n	%	v. %
Paljon vaikutusta	1	77	35.5	39.5
Jonkin verran vaikutusta	2	33	15.2	16.9
Vain vähän vaikutusta	3	23	10.6	11.8
Ei lainkaan vaikutusta	4	54	24.9	27.7
En osaa sanoa	5	8	3.7	4.1
tieto puuttuu (SYSMIS)	.	22	10.1	–
		217	100.0	100.0

[Q20J] Miten arviot seuraavien tekijöiden vaikutusta päätökseesi muuttaa Tupokseen? Alhaisemmat asumiskustannukset

Kysymysryhmän esiteksti

Miten arviot seuraavien tekijöiden vaikutusta päätökseesi muuttaa Tupokseen?

Kysymysteksti

Alhaisemmat asumiskustannukset

Frekvenssit

selite	arvo	n	%	v. %
Paljon vaikutusta	1	51	23.5	27.0
Jonkin verran vaikutusta	2	62	28.6	32.8
Vain vähän vaikutusta	3	34	15.7	18.0
Ei lainkaan vaikutusta	4	34	15.7	18.0
En osaa sanoa	5	8	3.7	4.2
tieto puuttuu (SYSMIS)	.	28	12.9	–
		217	100.0	100.0

[Q20K] Miten arviot seuraavien tekijöiden vaikutusta päätökseesi muuttaa Tupokseen? Asuntotonttien hyvä saatavuus

Kysymysryhmän esiteksti

Miten arviot seuraavien tekijöiden vaikutusta päätökseesi muuttaa Tupokseen?

Kysymysteksti

Asuntotonttien hyvä saatavuus

Frekvenssit

selite	arvo	n	%	v. %
Paljon vaikutusta	1	80	36.9	42.1
Jonkin verran vaikutusta	2	36	16.6	18.9
Vain vähän vaikutusta	3	8	3.7	4.2
Ei lainkaan vaikutusta	4	53	24.4	27.9
En osaa sanoa	5	13	6.0	6.8
tieto puuttuu (SYSMIS)	.	27	12.4	–
		217	100.0	100.0

[Q20L] Miten arviot seuraavien tekijöiden vaikutusta päätökseesi muuttaa Tupokseen? Asuntotonttien edullinen hinta

Kysymysryhmän esiteksti

Miten arviot seuraavien tekijöiden vaikutusta päätökseesi muuttaa Tupokseen?

Kysymysteksti

Asuntotonttien edullinen hinta

Frekvenssit

2. Muuttujat

selite	arvo	n	%	v. %
Paljon vaikutusta	1	101	46.5	53.2
Jonkin verran vaikutusta	2	28	12.9	14.7
Vain vähän vaikutusta	3	12	5.5	6.3
Ei lainkaan vaikutusta	4	37	17.1	19.5
En osaa sanoa	5	12	5.5	6.3
tieto puuttuu (SYSMIS)	.	27	12.4	–
		217	100.0	100.0

[Q20M] Miten arviot seuraavien tekijöiden vaikutusta päätökseesi muuttaa Tupokseen? Asuntotonttien suuri koko

Kysymysryhmän esiteksti

Miten arviot seuraavien tekijöiden vaikutusta päätökseesi muuttaa Tupokseen?

Kysymysteksti

Asuntotonttien suuri koko

Frekvenssit

selite	arvo	n	%	v. %
Paljon vaikutusta	1	97	44.7	50.3
Jonkin verran vaikutusta	2	53	24.4	27.5
Vain vähän vaikutusta	3	11	5.1	5.7
Ei lainkaan vaikutusta	4	21	9.7	10.9
En osaa sanoa	5	11	5.1	5.7
tieto puuttuu (SYSMIS)	.	24	11.1	–
		217	100.0	100.0

[Q20N] Miten arviot seuraavien tekijöiden vaikutusta päätökseesi muuttaa Tupokseen? Hyvä sijainti suhteessa palveluihin

Kysymysryhmän esiteksti

Miten arviot seuraavien tekijöiden vaikutusta päätökseesi muuttaa Tupokseen?

Kysymysteksti

Hyvä sijainti suhteessa palveluihin

Frekvenssit

selite	arvo	n	%	v. %
Paljon vaikutusta	1	41	18.9	20.9
Jonkin verran vaikutusta	2	74	34.1	37.8
Vain vähän vaikutusta	3	55	25.3	28.1
Ei lainkaan vaikutusta	4	22	10.1	11.2
En osaa sanoa	5	4	1.8	2.0
tieto puuttuu (SYSMIS)	.	21	9.7	–
		217	100.0	100.0

[Q200] Miten arviot seuraavien tekijöiden vaikutusta päätökseesi muuttaa Tupokseen? Väljästi rakennettu asuinalue

Kysymysryhmän esiteksti

Miten arviot seuraavien tekijöiden vaikutusta päätökseesi muuttaa Tupokseen?

Kysymysteksti

Väljästi rakennettu asuinalue

Frekvenssit

selite	arvo	n	%	v. %
Paljon vaikutusta	1	88	40.6	44.9
Jonkin verran vaikutusta	2	70	32.3	35.7
Vain vähän vaikutusta	3	22	10.1	11.2
Ei lainkaan vaikutusta	4	14	6.5	7.1
En osaa sanoa	5	2	0.9	1.0
tieto puuttuu (SYSMIS)	.	21	9.7	–
		217	100.0	100.0

[Q20P] Miten arviot seuraavien tekijöiden vaikutusta päätökseesi muuttaa Tupokseen? Oulun läheinen sijainti

Kysymysryhmän esiteksti

Miten arviot seuraavien tekijöiden vaikutusta päätökseesi muuttaa Tupokseen?

Kysymysteksti

Oulun läheinen sijainti

Frekvenssit

2. Muuttujat

selite	arvo	n	%	v. %
Paljon vaikutusta	1	125	57.6	62.5
Jonkin verran vaikutusta	2	58	26.7	29.0
Vain vähän vaikutusta	3	10	4.6	5.0
Ei lainkaan vaikutusta	4	7	3.2	3.5
En osaa sanoa	5	0	0.0	0.0
tieto puuttuu (SYSMIS)	.	17	7.8	–
		217	100.0	100.0

[Q20Q] Miten arviot seuraavien tekijöiden vaikutusta päätökseesi muuttaa Tupokseen? Sijainti hyvien liikenneyhteysien varrella

Kysymysryhmän esiteksti

Miten arviot seuraavien tekijöiden vaikutusta päätökseesi muuttaa Tupokseen?

Kysymysteksti

Sijainti hyvien liikenneyhteysien varrella

Frekvenssit

selite	arvo	n	%	v. %
Paljon vaikutusta	1	101	46.5	52.3
Jonkin verran vaikutusta	2	52	24.0	26.9
Vain vähän vaikutusta	3	16	7.4	8.3
Ei lainkaan vaikutusta	4	21	9.7	10.9
En osaa sanoa	5	3	1.4	1.6
tieto puuttuu (SYSMIS)	.	24	11.1	–
		217	100.0	100.0

[Q20R] Miten arviot seuraavien tekijöiden vaikutusta päätökseesi muuttaa Tupokseen? Muu tekijä

Kysymysryhmän esiteksti

Miten arviot seuraavien tekijöiden vaikutusta päätökseesi muuttaa Tupokseen?

Kysymysteksti

Muu, mikä?

Frekvenssit

selite	arvo	n	%	v. %
Paljon vaikutusta	1	3	1.4	100.0
Jonkin verran vaikutusta	2	0	0.0	0.0
Vain vähän vaikutusta	3	0	0.0	0.0
Ei lainkaan vaikutusta	4	0	0.0	0.0
En osaa sanoa	5	0	0.0	0.0
tieto puuttuu (SYSMIS)	.	214	98.6	–
		217	100.0	100.0

[Q21] Miten hyvin aiempi mielikuvasi Tupoksesta asuinalueena on vastannut todellisuutta?

Kysymysteksti

Miten hyvin aiempi mielikuvasi Tupoksesta asuinalueena on vastannut todellisuutta?

Frekvenssit

selite	arvo	n	%	v. %
Erinomaisesti	1	13	6.0	6.3
Hyvin	2	114	52.5	55.3
Keskinkertaisesti	3	60	27.6	29.1
Huonosti	4	13	6.0	6.3
Ei lainkaan	5	6	2.8	2.9
tieto puuttuu (SYSMIS)	.	11	5.1	–
		217	100.0	100.0

[Q22A] Mitä mieltä olet Tupoksesta nyt? Hyvä sijainti suhteessa omaan työ-/opiskelupaikkaan

Kysymysryhmän esiteksti

Mitä mieltä olet Tupoksesta nyt?

Kysymysteksti

Hyvä sijainti suhteessa omaan työ-/opiskelupaikkaan

Frekvenssit

selite	arvo	n	%	v. %
Pitää täysin paikkansa	1	96	44.2	48.7

(taulukko jatkuu seur. sivulla)

2. Muuttujat

(taulukko jatkuu ed. sivulta)

selite	arvo	n	%	v. %
Pitää suurimmalta osin paikkansa	2	54	24.9	27.4
Pitää vain osin paikkansa	3	29	13.4	14.7
Ei pidä ollenkaan paikkaansa	4	10	4.6	5.1
En osaa sanoa	5	8	3.7	4.1
tieto puuttuu (SYSMIS)	.	20	9.2	–
		217	100.0	100.0

[Q22B] Mitä mieltä olet Tupoksesta nyt? Hyvä sijainti suhteessa puolison työ-/opiskelupaikkaan

Kysymysryhmän esiteksti

Mitä mieltä olet Tupoksesta nyt?

Kysymysteksti

Hyvä sijainti suhteessa puolison työ-/opiskelupaikkaan

Frekvenssit

selite	arvo	n	%	v. %
Pitää täysin paikkansa	1	79	36.4	41.1
Pitää suurimmalta osin paikkansa	2	63	29.0	32.8
Pitää vain osin paikkansa	3	34	15.7	17.7
Ei pidä ollenkaan paikkaansa	4	12	5.5	6.3
En osaa sanoa	5	4	1.8	2.1
tieto puuttuu (SYSMIS)	.	25	11.5	–
		217	100.0	100.0

[Q22C] Mitä mieltä olet Tupoksesta nyt? Lapsille sopiva kasvuympäristö

Kysymysryhmän esiteksti

Mitä mieltä olet Tupoksesta nyt?

Kysymysteksti

Lapsille sopiva kasvuympäristö

Frekvenssit

selite	arvo	n	%	v. %
Pitää täysin paikkansa	1	98	45.2	48.3
Pitää suurimmalta osin paikkansa	2	76	35.0	37.4
Pitää vain osin paikkansa	3	19	8.8	9.4
Ei pidä ollenkaan paikkaansa	4	5	2.3	2.5
En osaa sanoa	5	5	2.3	2.5
tieto puuttuu (SYSMIS)	.	14	6.5	–
		217	100.0	100.0

[Q22D] Mitä mieltä olet Tupoksesta nyt? Hyvät harrastus- ja ulkoilumahdollisuudet

Kysymysryhmän esiteksti

Mitä mieltä olet Tupoksesta nyt?

Kysymysteksti

Hyvät harrastus- ja ulkoilumahdollisuudet

Frekvenssit

selite	arvo	n	%	v. %
Pitää täysin paikkansa	1	17	7.8	8.3
Pitää suurimmalta osin paikkansa	2	68	31.3	33.3
Pitää vain osin paikkansa	3	87	40.1	42.6
Ei pidä ollenkaan paikkaansa	4	32	14.7	15.7
En osaa sanoa	5	0	0.0	0.0
tieto puuttuu (SYSMIS)	.	13	6.0	–
		217	100.0	100.0

[Q22E] Mitä mieltä olet Tupoksesta nyt? Luonnonläheinen alue

Kysymysryhmän esiteksti

Mitä mieltä olet Tupoksesta nyt?

Kysymysteksti

Luonnonläheinen alue

Frekvenssit

2. Muuttujat

selite	arvo	n	%	v. %
Pitää täysin paikkansa	1	85	39.2	41.3
Pitää suurimmalta osin paikkansa	2	94	43.3	45.6
Pitää vain osin paikkansa	3	25	11.5	12.1
Ei pidä ollenkaan paikkaansa	4	2	0.9	1.0
En osaa sanoa	5	0	0.0	0.0
tieto puuttuu (SYSMIS)	.	11	5.1	–
		217	100.0	100.0

[Q22F] Mitä mieltä olet Tupoksesta nyt? Viihtyisä alue

Kysymysryhmän esiteksi

Mitä mieltä olet Tupoksesta nyt?

Kysymysteksti

Viihtyisä alue

Frekvenssit

selite	arvo	n	%	v. %
Pitää täysin paikkansa	1	54	24.9	26.3
Pitää suurimmalta osin paikkansa	2	91	41.9	44.4
Pitää vain osin paikkansa	3	55	25.3	26.8
Ei pidä ollenkaan paikkaansa	4	5	2.3	2.4
En osaa sanoa	5	0	0.0	0.0
tieto puuttuu (SYSMIS)	.	12	5.5	–
		217	100.0	100.0

[Q22G] Mitä mieltä olet Tupoksesta nyt? Asuinympäristössäni on riittävästi yksityisyyttä

Kysymysryhmän esiteksi

Mitä mieltä olet Tupoksesta nyt?

Kysymysteksti

Asuinympäristössäni on riittävästi yksityisyyttä

Frekvenssit

selite	arvo	n	%	v. %
Pitää täysin paikkansa	1	66	30.4	32.4
Pitää suurimmalta osin paikkansa	2	84	38.7	41.2
Pitää vain osin paikkansa	3	48	22.1	23.5
Ei pidä ollenkaan paikkaansa	4	6	2.8	2.9
En osaa sanoa	5	0	0.0	0.0
tieto puuttuu (SYSMIS)	.	13	6.0	–
		217	100.0	100.0

[Q22H] Mitä mieltä olet Tupoksesta nyt? Asumiskustannukset ovat alhaiset

Kysymysryhmän esiteksti

Mitä mieltä olet Tupoksesta nyt?

Kysymysteksti

Asumiskustannukset ovat alhaiset

Frekvenssit

selite	arvo	n	%	v. %
Pitää täysin paikkansa	1	35	16.1	17.3
Pitää suurimmalta osin paikkansa	2	84	38.7	41.6
Pitää vain osin paikkansa	3	59	27.2	29.2
Ei pidä ollenkaan paikkaansa	4	15	6.9	7.4
En osaa sanoa	5	9	4.1	4.5
tieto puuttuu (SYSMIS)	.	15	6.9	–
		217	100.0	100.0

[Q22I] Mitä mieltä olet Tupoksesta nyt? Tupos on kaupunkimainen alue

Kysymysryhmän esiteksti

Mitä mieltä olet Tupoksesta nyt?

Kysymysteksti

Tupos on kaupunkimainen alue

Frekvenssit

2. Muuttujat

selite	arvo	n	%	v. %
Pitää täysin paikkansa	1	2	0.9	1.0
Pitää suurimmalta osin paikkansa	2	8	3.7	4.0
Pitää vain osin paikkansa	3	52	24.0	26.0
Ei pidä ollenkaan paikkaansa	4	136	62.7	68.0
En osaa sanoa	5	2	0.9	1.0
tieto puuttuu (SYSMIS)	.	17	7.8	–
		217	100.0	100.0

[Q22J] Mitä mieltä olet Tupoksesta nyt? Tupos on omaleimainen alue

Kysymysryhmän esiteksti

Mitä mieltä olet Tupoksesta nyt?

Kysymysteksti

Tupos on omaleimainen alue

Frekvenssit

selite	arvo	n	%	v. %
Pitää täysin paikkansa	1	12	5.5	5.9
Pitää suurimmalta osin paikkansa	2	43	19.8	21.3
Pitää vain osin paikkansa	3	97	44.7	48.0
Ei pidä ollenkaan paikkaansa	4	38	17.5	18.8
En osaa sanoa	5	12	5.5	5.9
tieto puuttuu (SYSMIS)	.	15	6.9	–
		217	100.0	100.0

[Q22K] Mitä mieltä olet Tupoksesta nyt? Tupos on väljästi rakennettu alue

Kysymysryhmän esiteksti

Mitä mieltä olet Tupoksesta nyt?

Kysymysteksti

Tupos on väljästi rakennettu alue

Frekvenssit

selite	arvo	n	%	v. %
Pitää täysin paikkansa	1	17	7.8	8.4
Pitää suurimmalta osin paikkansa	2	79	36.4	38.9
Pitää vain osin paikkansa	3	76	35.0	37.4
Ei pidä ollenkaan paikkaansa	4	30	13.8	14.8
En osaa sanoa	5	1	0.5	0.5
tieto puuttuu (SYSMIS)	.	14	6.5	–
		217	100.0	100.0

[Q22L] Mitä mieltä olet Tupoksesta nyt? Hyvä sijainti suhteessa palveluihin

Kysymysryhmän esiteksti

Mitä mieltä olet Tupoksesta nyt?

Kysymysteksti

Hyvä sijainti suhteessa palveluihin

Frekvenssit

selite	arvo	n	%	v. %
Pitää täysin paikkansa	1	23	10.6	11.3
Pitää suurimmalta osin paikkansa	2	70	32.3	34.3
Pitää vain osin paikkansa	3	83	38.2	40.7
Ei pidä ollenkaan paikkaansa	4	27	12.4	13.2
En osaa sanoa	5	1	0.5	0.5
tieto puuttuu (SYSMIS)	.	13	6.0	–
		217	100.0	100.0

[Q22M] Mitä mieltä olet Tupoksesta nyt? Oulu sijaitsee sopivan lähellä

Kysymysryhmän esiteksti

Mitä mieltä olet Tupoksesta nyt?

Kysymysteksti

Oulu sijaitsee sopivan lähellä

Frekvenssit

2. Muuttujat

selite	arvo	n	%	v. %
Pitää täysin paikkansa	1	117	53.9	56.8
Pitää suurimmalta osin paikkansa	2	67	30.9	32.5
Pitää vain osin paikkansa	3	19	8.8	9.2
Ei pidä ollenkaan paikkaansa	4	1	0.5	0.5
En osaa sanoa	5	2	0.9	1.0
tieto puuttuu (SYSMIS)	.	11	5.1	–
		217	100.0	100.0

[Q22N] Mitä mieltä olet Tupoksesta nyt? Tupos sijaitsee hyvien liikenneyhteyksien varrella

Kysymysryhmän esiteksti

Mitä mieltä olet Tupoksesta nyt?

Kysymysteksti

Tupos sijaitsee hyvien liikenneyhteyksien varrella

Frekvenssit

selite	arvo	n	%	v. %
Pitää täysin paikkansa	1	105	48.4	50.5
Pitää suurimmalta osin paikkansa	2	66	30.4	31.7
Pitää vain osin paikkansa	3	28	12.9	13.5
Ei pidä ollenkaan paikkaansa	4	6	2.8	2.9
En osaa sanoa	5	3	1.4	1.4
tieto puuttuu (SYSMIS)	.	9	4.1	–
		217	100.0	100.0

[Q22O] Mitä mieltä olet Tupoksesta nyt? Asuntotontit ovat kooltaan suuria Tupoksessa

Kysymysryhmän esiteksti

Mitä mieltä olet Tupoksesta nyt?

Kysymysteksti

Asuntotontit ovat kooltaan suuria Tupoksessa

Frekvenssit

selite	arvo	n	%	v. %
Pitää täysin paikkansa	1	59	27.2	29.5
Pitää suurimmalta osin paikkansa	2	77	35.5	38.5
Pitää vain osin paikkansa	3	42	19.4	21.0
Ei pidä ollenkaan paikkaansa	4	11	5.1	5.5
En osaa sanoa	5	11	5.1	5.5
tieto puuttuu (SYSMIS)	.	17	7.8	–
		217	100.0	100.0

[Q22P] Mitä mieltä olet Tupoksesta nyt? Muu maininta

Kysymysryhmän esiteksti

Mitä mieltä olet Tupoksesta nyt?

Kysymysteksti

Muu, mikä?

Frekvenssit

selite	arvo	n	%	v. %
Pitää täysin paikkansa	1	0	0.0	0.0
Pitää suurimmalta osin paikkansa	2	3	1.4	75.0
Pitää vain osin paikkansa	3	1	0.5	25.0
Ei pidä ollenkaan paikkaansa	4	0	0.0	0.0
En osaa sanoa	5	0	0.0	0.0
tieto puuttuu (SYSMIS)	.	213	98.2	–
		217	100.0	100.0

[Q23A] Jos asut omakotitalossa, tontin koko (m²)

Kysymysryhmän esiteksti

Jos asut omakotitalossa,

Kysymysteksti

Tontin koko on n. _____ m²

Kuvailevat tunnusluvut

2. Muuttujat

tunnusluku	arvo
kelvollisten havaintojen lkm	178
minimi	100.00
maksimi	120000.00
keskiarvo	3255.31
keskihajonta	9116.96

[Q23B] Jos asut omakotitalossa, tontin hallinta

Kysymysryhmän esiteksi

Jos asut omakotitalossa,

Kysymysteksti

Tontin hallinta

Frekvenssit

selite	arvo	n	%	v. %
Oma tontti	1	147	67.7	79.9
Vuokratontti	2	37	17.1	20.1
tieto puuttuu (SYSMIS)	.	33	15.2	–
		217	100.0	100.0

[Q24A] Uusien asuntojen rakentaminen asuinalueelleni ei vaaranna luonnonympäristöä

Kysymysryhmän esiteksi

Miten arvioit seuraavia väittämiä?

Kysymysteksti

Uusien asuntojen rakentaminen asuinalueelleni ei vaaranna luonnonympäristöä

Frekvenssit

selite	arvo	n	%	v. %
Pitää täysin paikkansa	1	30	13.8	14.4
Pitää suurimmalta osin paikkansa	2	58	26.7	27.9

(taulukko jatkuu seur. sivulla)

(taulukko jatkuu ed. sivulta)

selite	arvo	n	%	v. %
Pitää vain osin paikkansa	3	76	35.0	36.5
Ei pidä ollenkaan paikkaansa	4	32	14.7	15.4
En osaa sanoa	5	12	5.5	5.8
tieto puuttuu (SYSMIS)	.	9	4.1	–
		217	100.0	100.0

[Q24B] Pidän itseäni liminkalaisena

Kysymysryhmän esiteksti

Miten arvioit seuraavia väittämiä?

Kysymysteksti

Pidän itseäni liminkalaisena

Frekvenssit

selite	arvo	n	%	v. %
Pitää täysin paikkansa	1	37	17.1	17.5
Pitää suurimmalta osin paikkansa	2	41	18.9	19.4
Pitää vain osin paikkansa	3	65	30.0	30.8
Ei pidä ollenkaan paikkaansa	4	63	29.0	29.9
En osaa sanoa	5	5	2.3	2.4
tieto puuttuu (SYSMIS)	.	6	2.8	–
		217	100.0	100.0

[Q24C] Asuinalueeni maisema on kaunis

Kysymysryhmän esiteksti

Miten arvioit seuraavia väittämiä?

Kysymysteksti

Asuinalueeni maisema on kaunis

Frekvenssit

2. Muuttujat

selite	arvo	n	%	v. %
Pitää täysin paikkansa	1	14	6.5	6.7
Pitää suurimmalta osin paikkansa	2	67	30.9	31.9
Pitää vain osin paikkansa	3	103	47.5	49.0
Ei pidä ollenkaan paikkaansa	4	26	12.0	12.4
En osaa sanoa	5	0	0.0	0.0
tieto puuttuu (SYSMIS)	.	7	3.2	–
		217	100.0	100.0

[Q24D] Julkinen liikenne toimii itseni kannalta riittävän hyvin asuinalueeni ja keskustan välillä

Kysymysryhmän esiteksti

Miten arvioit seuraavia väittämiä?

Kysymysteksti

Julkinen liikenne toimii itseni kannalta riittävän hyvin asuinalueeni ja keskustan välillä

Frekvenssit

selite	arvo	n	%	v. %
Pitää täysin paikkansa	1	22	10.1	10.4
Pitää suurimmalta osin paikkansa	2	66	30.4	31.3
Pitää vain osin paikkansa	3	43	19.8	20.4
Ei pidä ollenkaan paikkaansa	4	54	24.9	25.6
En osaa sanoa	5	26	12.0	12.3
tieto puuttuu (SYSMIS)	.	6	2.8	–
		217	100.0	100.0

[Q24E] Mikäli julkinen liikenne toimisi paremmin, käyttäisin vähemmän omaa autoani

Kysymysryhmän esiteksti

Miten arvioit seuraavia väittämiä?

Kysymysteksti

Mikäli julkinen liikenne toimisi paremmin, käyttäisin vähemmän omaa autoani

Frekvenssit

selite	arvo	n	%	v. %
Pitää täysin paikkansa	1	25	11.5	12.0
Pitää suurimmalta osin paikkansa	2	39	18.0	18.7
Pitää vain osin paikkansa	3	53	24.4	25.4
Ei pidä ollenkaan paikkaansa	4	72	33.2	34.4
En osaa sanoa	5	20	9.2	9.6
tieto puuttuu (SYSMIS)	.	8	3.7	–
		217	100.0	100.0

[Q24F] Vietän usein aikaani luonnossa

Kysymysryhmän esiteksti

Miten arvioit seuraavia väittämiä?

Kysymysteksti

Vietän usein aikaani luonnossa

Frekvenssit

selite	arvo	n	%	v. %
Pitää täysin paikkansa	1	21	9.7	10.0
Pitää suurimmalta osin paikkansa	2	66	30.4	31.4
Pitää vain osin paikkansa	3	99	45.6	47.1
Ei pidä ollenkaan paikkaansa	4	23	10.6	11.0
En osaa sanoa	5	1	0.5	0.5
tieto puuttuu (SYSMIS)	.	7	3.2	–
		217	100.0	100.0

[Q24G] Lisärakentaminen vaarantaa helposti maiseman asuinalueellani

Kysymysryhmän esiteksti

Miten arvioit seuraavia väittämiä?

Kysymysteksti

Lisärakentaminen vaarantaa helposti maiseman asuinalueellani

Frekvenssit

2. Muuttujat

selite	arvo	n	%	v. %
Pitää täysin paikkansa	1	31	14.3	14.9
Pitää suurimmalta osin paikkansa	2	49	22.6	23.6
Pitää vain osin paikkansa	3	78	35.9	37.5
Ei pidä ollenkaan paikkaansa	4	38	17.5	18.3
En osaa sanoa	5	12	5.5	5.8
tieto puuttuu (SYSMIS)	.	9	4.1	–
		217	100.0	100.0

[Q24H] Viljelemättä olevat viljelysmaat rumentavat maisemaa

Kysymysryhmän esiteksti

Miten arvioit seuraavia väittämiä?

Kysymysteksti

Viljelemättä olevat viljelysmaat rumentavat maisemaa

Frekvenssit

selite	arvo	n	%	v. %
Pitää täysin paikkansa	1	18	8.3	8.6
Pitää suurimmalta osin paikkansa	2	44	20.3	21.0
Pitää vain osin paikkansa	3	61	28.1	29.0
Ei pidä ollenkaan paikkaansa	4	72	33.2	34.3
En osaa sanoa	5	15	6.9	7.1
tieto puuttuu (SYSMIS)	.	7	3.2	–
		217	100.0	100.0

[Q24I] Tiedän riittävästi Limingan maankäyttöä ja rakentamista koske- vasta suunnittelusta

Kysymysryhmän esiteksti

Miten arvioit seuraavia väittämiä?

Kysymysteksti

Tiedän riittävästi Limingan maankäyttöä ja rakentamista koskevasta suunnittelusta

Frekvenssit

selite	arvo	n	%	v. %
Pitää täysin paikkansa	1	10	4.6	4.8
Pitää suurimmalta osin paikkansa	2	34	15.7	16.3
Pitää vain osin paikkansa	3	78	35.9	37.3
Ei pidä ollenkaan paikkaansa	4	68	31.3	32.5
En osaa sanoa	5	19	8.8	9.1
tieto puuttuu (SYSMIS)	.	8	3.7	–
		217	100.0	100.0

[Q24J] Kohtuullinen lisärakentaminen voi kaunistaa asuinalueeni maisemaa

Kysymysryhmän esiteksti

Miten arvioit seuraavia väittämiä?

Kysymysteksti

Kohtuullinen lisärakentaminen voi kaunistaa asuinalueeni maisemaa

Frekvenssit

selite	arvo	n	%	v. %
Pitää täysin paikkansa	1	23	10.6	11.0
Pitää suurimmalta osin paikkansa	2	65	30.0	31.0
Pitää vain osin paikkansa	3	80	36.9	38.1
Ei pidä ollenkaan paikkaansa	4	28	12.9	13.3
En osaa sanoa	5	14	6.5	6.7
tieto puuttuu (SYSMIS)	.	7	3.2	–
		217	100.0	100.0

[Q24K] Limingan kunnallispolitiikka kiinnostaa minua

Kysymysryhmän esiteksti

Miten arvioit seuraavia väittämiä?

Kysymysteksti

Limingan kunnallispolitiikka kiinnostaa minua

Frekvenssit

2. Muuttujat

selite	arvo	n	%	v. %
Pitää täysin paikkansa	1	17	7.8	8.2
Pitää suurimmalta osin paikkansa	2	40	18.4	19.3
Pitää vain osin paikkansa	3	70	32.3	33.8
Ei pidä ollenkaan paikkaansa	4	73	33.6	35.3
En osaa sanoa	5	7	3.2	3.4
tieto puuttuu (SYSMIS)	.	10	4.6	–
		217	100.0	100.0

[Q24L] On tärkeää, että uudet asukkaat kotiutuvat asuinalueelleni hyvin

Kysymysryhmän esiteksti

Miten arvioit seuraavia väittämiä?

Kysymysteksti

On tärkeää, että uudet asukkaat kotiutuvat asuinalueelleni hyvin

Frekvenssit

selite	arvo	n	%	v. %
Pitää täysin paikkansa	1	97	44.7	46.2
Pitää suurimmalta osin paikkansa	2	84	38.7	40.0
Pitää vain osin paikkansa	3	18	8.3	8.6
Ei pidä ollenkaan paikkaansa	4	4	1.8	1.9
En osaa sanoa	5	7	3.2	3.3
tieto puuttuu (SYSMIS)	.	7	3.2	–
		217	100.0	100.0

[Q24M] Vuodenaikojen vaihtelu tulisi huomioida paremmin asuinalueeni kehittämisessä

Kysymysryhmän esiteksti

Miten arvioit seuraavia väittämiä?

Kysymysteksti

Vuodenaikojen vaihtelu tulisi huomioida paremmin asuinalueeni kehittämisessä

Frekvenssit

selite	arvo	n	%	v. %
Pitää täysin paikkansa	1	41	18.9	19.6
Pitää suurimmalta osin paikkansa	2	68	31.3	32.5
Pitää vain osin paikkansa	3	53	24.4	25.4
Ei pidä ollenkaan paikkaansa	4	10	4.6	4.8
En osaa sanoa	5	37	17.1	17.7
tieto puuttuu (SYSMIS)	.	8	3.7	–
		217	100.0	100.0

[Q24N] Asuinalueellani on hyvät lenkkeilymahdollisuudet

Kysymysryhmän esiteksti

Miten arvioit seuraavia väittämiä?

Kysymysteksti

Asuinalueellani on hyvät lenkkeilymahdollisuudet

Frekvenssit

selite	arvo	n	%	v. %
Pitää täysin paikkansa	1	30	13.8	14.2
Pitää suurimmalta osin paikkansa	2	61	28.1	28.9
Pitää vain osin paikkansa	3	74	34.1	35.1
Ei pidä ollenkaan paikkaansa	4	38	17.5	18.0
En osaa sanoa	5	8	3.7	3.8
tieto puuttuu (SYSMIS)	.	6	2.8	–
		217	100.0	100.0

[Q24O] Asuinalueellani ei ole tarpeeksi pyöräilymahdollisuuksia

Kysymysryhmän esiteksti

Miten arvioit seuraavia väittämiä?

Kysymysteksti

Asuinalueellani ei ole tarpeeksi pyöräilymahdollisuuksia

Frekvenssit

2. Muuttujat

selite	arvo	n	%	v. %
Pitää täysin paikkansa	1	39	18.0	18.7
Pitää suurimmalta osin paikkansa	2	46	21.2	22.0
Pitää vain osin paikkansa	3	60	27.6	28.7
Ei pidä ollenkaan paikkaansa	4	53	24.4	25.4
En osaa sanoa	5	11	5.1	5.3
tieto puuttuu (SYSMIS)	.	8	3.7	–
		217	100.0	100.0

[Q24P] Asukkaiden mielipiteitä on huomioitu alueen kehittämisessä ja aluetta koskevien päätösten teossa

Kysymysryhmän esiteksti

Miten arvioit seuraavia väittämiä?

Kysymysteksti

Asukkaiden mielipiteitä on huomioitu alueen kehittämisessä ja aluetta koskevien päätösten teossa

Frekvenssit

selite	arvo	n	%	v. %
Pitää täysin paikkansa	1	4	1.8	1.9
Pitää suurimmalta osin paikkansa	2	13	6.0	6.2
Pitää vain osin paikkansa	3	81	37.3	38.6
Ei pidä ollenkaan paikkaansa	4	54	24.9	25.7
En osaa sanoa	5	58	26.7	27.6
tieto puuttuu (SYSMIS)	.	7	3.2	–
		217	100.0	100.0

[Q24Q] Palvelujen saavutettavuus on hyvä Tupoksessa

Kysymysryhmän esiteksti

Miten arvioit seuraavia väittämiä?

Kysymysteksti

Palvelujen saavutettavuus on hyvä Tupoksessa

Frekvenssit

selite	arvo	n	%	v. %
Pitää täysin paikkansa	1	9	4.1	4.3
Pitää suurimmalta osin paikkansa	2	44	20.3	20.9
Pitää vain osin paikkansa	3	95	43.8	45.0
Ei pidä ollenkaan paikkaansa	4	60	27.6	28.4
En osaa sanoa	5	3	1.4	1.4
tieto puuttuu (SYSMIS)	.	6	2.8	–
		217	100.0	100.0

[Q24R] Naapureiden läheisyys ei häiritse minua

Kysymysryhmän esiteksti

Miten arvioit seuraavia väittämiä?

Kysymysteksti

Naapureiden läheisyys ei häiritse minua

Frekvenssit

selite	arvo	n	%	v. %
Pitää täysin paikkansa	1	46	21.2	21.8
Pitää suurimmalta osin paikkansa	2	92	42.4	43.6
Pitää vain osin paikkansa	3	48	22.1	22.7
Ei pidä ollenkaan paikkaansa	4	20	9.2	9.5
En osaa sanoa	5	5	2.3	2.4
tieto puuttuu (SYSMIS)	.	6	2.8	–
		217	100.0	100.0

[Q24S] Asuinympäristössäni on riittävästi yhteisöllisyyttä

Kysymysryhmän esiteksti

Miten arvioit seuraavia väittämiä?

Kysymysteksti

Asuinympäristössäni on riittävästi yhteisöllisyyttä

Frekvenssit

2. Muuttujat

selite	arvo	n	%	v. %
Pitää täysin paikkansa	1	21	9.7	10.0
Pitää suurimmalta osin paikkansa	2	74	34.1	35.4
Pitää vain osin paikkansa	3	68	31.3	32.5
Ei pidä ollenkaan paikkaansa	4	21	9.7	10.0
En osaa sanoa	5	25	11.5	12.0
tieto puuttuu (SYSMIS)	.	8	3.7	–
		217	100.0	100.0

[Q28] Mitä mieltä olet lähiympäristösi rakentamisen tiiviystä?

Kysymysteksti

Mitä mieltä olet lähiympäristösi rakentamisen tiiviystä? Tiiviydellä tarkoitetaan rakennusten ja rakennelmien määrää suhteessa vapaaseen maa-alaan.

Frekvenssit

selite	arvo	n	%	v. %
Rakennettu liian tiiviisti	1	68	31.3	32.4
Rakennettu sopivan tiiviisti	2	142	65.4	67.6
Rakennettu liian väljästi	3	0	0.0	0.0
tieto puuttuu (SYSMIS)	.	7	3.2	–
		217	100.0	100.0

[Q29A] Asuntoni piha on suojaisten tuntuinen

Kysymysryhmän esiteksi

Miten arvioit seuraavia väittämiä lähiympäristöstäsi?

Kysymysteksti

Asuntoni piha on suojaisten tuntuinen

Frekvenssit

selite	arvo	n	%	v. %
Pitää täysin paikkansa	1	67	30.9	31.5
Pitää suurimmalta osin paikkansa	2	81	37.3	38.0
Pitää vain osin paikkansa	3	39	18.0	18.3
Ei pidä ollenkaan paikkaansa	4	26	12.0	12.2

(taulukko jatkuu seur. sivulla)

(taulukko jatkuu ed. sivulta)

selite	arvo	n	%	v. %
En osaa sanoa tieto puuttuu (SYSMIS)	5	0	0.0	0.0
	.	4	1.8	–
		217	100.0	100.0

[Q29B] Tunnen lähimmät naapurini hyvin

Kysymysryhmän esiteksi

Miten arvioit seuraavia väittämiä lähiympäristöstäsi?

Kysymysteksti

Tunnen lähimmät naapurini hyvin

Frekvenssit

selite	arvo	n	%	v. %
Pitää täysin paikkansa	1	45	20.7	21.0
Pitää suurimmalta osin paikkansa	2	78	35.9	36.4
Pitää vain osin paikkansa	3	68	31.3	31.8
Ei pidä ollenkaan paikkaansa	4	23	10.6	10.7
En osaa sanoa tieto puuttuu (SYSMIS)	5	0	0.0	0.0
	.	3	1.4	–
		217	100.0	100.0

[Q29C] Tunnen muut alueeni asukkaat hyvin

Kysymysryhmän esiteksi

Miten arvioit seuraavia väittämiä lähiympäristöstäsi?

Kysymysteksti

Tunnen muut alueeni asukkaat hyvin

Frekvenssit

selite	arvo	n	%	v. %
Pitää täysin paikkansa	1	4	1.8	1.9

(taulukko jatkuu seur. sivulla)

2. Muuttujat

(taulukko jatkuu ed. sivulta)

selite	arvo	n	%	v. %
Pitää suurimmalta osin paikkansa	2	29	13.4	13.6
Pitää vain osin paikkansa	3	110	50.7	51.6
Ei pidä ollenkaan paikkaansa	4	70	32.3	32.9
En osaa sanoa	5	0	0.0	0.0
tieto puuttuu (SYSMIS)	.	4	1.8	–
		217	100.0	100.0

[Q29D] Rakennettu lähiympäristöni on kaunis

Kysymysryhmän esiteksti

Miten arvioit seuraavia väittämiä lähiympäristöstäsi?

Kysymysteksti

Rakennettu lähiympäristöni on kaunis

Frekvenssit

selite	arvo	n	%	v. %
Pitää täysin paikkansa	1	8	3.7	3.8
Pitää suurimmalta osin paikkansa	2	82	37.8	38.7
Pitää vain osin paikkansa	3	95	43.8	44.8
Ei pidä ollenkaan paikkaansa	4	22	10.1	10.4
En osaa sanoa	5	5	2.3	2.4
tieto puuttuu (SYSMIS)	.	5	2.3	–
		217	100.0	100.0

[Q29E] Autoliikenteen melu ei haittaa lähiympäristössäni

Kysymysryhmän esiteksti

Miten arvioit seuraavia väittämiä lähiympäristöstäsi?

Kysymysteksti

Autoliikenteen melu ei haittaa lähiympäristössäni

Frekvenssit

selite	arvo	n	%	v. %
Pitää täysin paikkansa	1	77	35.5	36.7
Pitää suurimmalta osin paikkansa	2	86	39.6	41.0
Pitää vain osin paikkansa	3	30	13.8	14.3
Ei pidä ollenkaan paikkaansa	4	17	7.8	8.1
En osaa sanoa	5	0	0.0	0.0
tieto puuttuu (SYSMIS)	.	7	3.2	–
		217	100.0	100.0

[Q29F] Lentomelu häiritsee lähiympäristössäni

Kysymysryhmän esiteksti

Miten arvioit seuraavia väittämiä lähiympäristöstäsi?

Kysymysteksti

Lentomelu häiritsee lähiympäristössäni

Frekvenssit

selite	arvo	n	%	v. %
Pitää täysin paikkansa	1	18	8.3	8.5
Pitää suurimmalta osin paikkansa	2	40	18.4	18.8
Pitää vain osin paikkansa	3	82	37.8	38.5
Ei pidä ollenkaan paikkaansa	4	71	32.7	33.3
En osaa sanoa	5	2	0.9	0.9
tieto puuttuu (SYSMIS)	.	4	1.8	–
		217	100.0	100.0

[Q29G] On mukavaa, jos näkömatkan päähän kodistani tulee uusia asuinrakennuksia

Kysymysryhmän esiteksti

Miten arvioit seuraavia väittämiä lähiympäristöstäsi?

Kysymysteksti

On mukavaa, jos näkömatkan päähän kodistani tulee uusia asuinrakennuksia

Frekvenssit

2. Muuttujat

selite	arvo	n	%	v. %
Pitää täysin paikkansa	1	11	5.1	5.2
Pitää suurimmalta osin paikkansa	2	32	14.7	15.1
Pitää vain osin paikkansa	3	59	27.2	27.8
Ei pidä ollenkaan paikkaansa	4	104	47.9	49.1
En osaa sanoa	5	6	2.8	2.8
tieto puuttuu (SYSMIS)	.	5	2.3	–
		217	100.0	100.0

[Q29H] Lähiympäristössäni ei ole hajuhaittoja

Kysymysryhmän esiteksti

Miten arvioit seuraavia väittämiä lähiympäristöstäsi?

Kysymysteksti

Lähiympäristössäni ei ole hajuhaittoja

Frekvenssit

selite	arvo	n	%	v. %
Pitää täysin paikkansa	1	108	49.8	51.4
Pitää suurimmalta osin paikkansa	2	60	27.6	28.6
Pitää vain osin paikkansa	3	30	13.8	14.3
Ei pidä ollenkaan paikkaansa	4	11	5.1	5.2
En osaa sanoa	5	1	0.5	0.5
tieto puuttuu (SYSMIS)	.	7	3.2	–
		217	100.0	100.0

[Q29I] Haluan osallistua lähiympäristöni kehittämiseen

Kysymysryhmän esiteksti

Miten arvioit seuraavia väittämiä lähiympäristöstäsi?

Kysymysteksti

Haluan osallistua lähiympäristöni kehittämiseen

Frekvenssit

selite	arvo	n	%	v. %
Pitää täysin paikkansa	1	41	18.9	19.3
Pitää suurimmalta osin paikkansa	2	83	38.2	39.2
Pitää vain osin paikkansa	3	54	24.9	25.5
Ei pidä ollenkaan paikkaansa	4	17	7.8	8.0
En osaa sanoa	5	17	7.8	8.0
tieto puuttuu (SYSMIS)	.	5	2.3	–
		217	100.0	100.0

[Q29J] Limingassa ei ole tarpeeksi mahdollisuuksia osallistua lähiympäristön kehittämiseen

Kysymysryhmän esiteksti

Miten arvioit seuraavia väittämiä lähiympäristöstäsi?

Kysymysteksti

Limingassa ei ole tarpeeksi mahdollisuuksia osallistua lähiympäristön kehittämiseen

Frekvenssit

selite	arvo	n	%	v. %
Pitää täysin paikkansa	1	27	12.4	12.8
Pitää suurimmalta osin paikkansa	2	56	25.8	26.5
Pitää vain osin paikkansa	3	44	20.3	20.9
Ei pidä ollenkaan paikkaansa	4	13	6.0	6.2
En osaa sanoa	5	71	32.7	33.6
tieto puuttuu (SYSMIS)	.	6	2.8	–
		217	100.0	100.0

[Q29K] Haluan lähimaisemani pysyvän nykyisellään

Kysymysryhmän esiteksti

Miten arvioit seuraavia väittämiä lähiympäristöstäsi?

Kysymysteksti

Haluan lähimaisemani pysyvän nykyisellään

Frekvenssit

2. Muuttujat

selite	arvo	n	%	v. %
Pitää täysin paikkansa	1	56	25.8	26.3
Pitää suurimmalta osin paikkansa	2	80	36.9	37.6
Pitää vain osin paikkansa	3	54	24.9	25.4
Ei pidä ollenkaan paikkaansa	4	20	9.2	9.4
En osaa sanoa	5	3	1.4	1.4
tieto puuttuu (SYSMIS)	.	4	1.8	–
		217	100.0	100.0

[Q29L] Haluan saada uusia naapureita

Kysymysryhmän esiteksti

Miten arvioit seuraavia väittämiä lähiympäristöstäsi?

Kysymysteksti

Haluan saada uusia naapureita

Frekvenssit

selite	arvo	n	%	v. %
Pitää täysin paikkansa	1	5	2.3	2.4
Pitää suurimmalta osin paikkansa	2	20	9.2	9.5
Pitää vain osin paikkansa	3	76	35.0	36.2
Ei pidä ollenkaan paikkaansa	4	95	43.8	45.2
En osaa sanoa	5	14	6.5	6.7
tieto puuttuu (SYSMIS)	.	7	3.2	–
		217	100.0	100.0

[Q29M] Hoidettuja viheralueita (puistoja) on liian vähän

Kysymysryhmän esiteksti

Miten arvioit seuraavia väittämiä lähiympäristöstäsi?

Kysymysteksti

Hoidettuja viheralueita (puistoja) on liian vähän

Frekvenssit

selite	arvo	n	%	v. %
Pitää täysin paikkansa	1	64	29.5	30.0
Pitää suurimmalta osin paikkansa	2	78	35.9	36.6
Pitää vain osin paikkansa	3	45	20.7	21.1
Ei pidä ollenkaan paikkaansa	4	11	5.1	5.2
En osaa sanoa	5	15	6.9	7.0
tieto puuttuu (SYSMIS)	.	4	1.8	–
		217	100.0	100.0

[Q29N] Rakennetut kanavat ja lammet lisäävät viihtyisyyttä asuinalueellani

Kysymysryhmän esiteksti

Miten arvioit seuraavia väittämiä lähiympäristöstäsi?

Kysymysteksti

Rakennetut kanavat ja lammet lisäävät viihtyisyyttä asuinalueellani

Frekvenssit

selite	arvo	n	%	v. %
Pitää täysin paikkansa	1	40	18.4	18.9
Pitää suurimmalta osin paikkansa	2	61	28.1	28.8
Pitää vain osin paikkansa	3	53	24.4	25.0
Ei pidä ollenkaan paikkaansa	4	45	20.7	21.2
En osaa sanoa	5	13	6.0	6.1
tieto puuttuu (SYSMIS)	.	5	2.3	–
		217	100.0	100.0

[Q29O] Pelkään fyysistä väkivaltaa asuntoni lähiympäristössä

Kysymysryhmän esiteksti

Miten arvioit seuraavia väittämiä lähiympäristöstäsi?

Kysymysteksti

Pelkään fyysistä väkivaltaa asuntoni lähiympäristössä

Frekvenssit

2. Muuttujat

selite	arvo	n	%	v. %
Pitää täysin paikkansa	1	7	3.2	3.3
Pitää suurimmalta osin paikkansa	2	6	2.8	2.8
Pitää vain osin paikkansa	3	18	8.3	8.5
Ei pidä ollenkaan paikkaansa	4	176	81.1	83.0
En osaa sanoa	5	5	2.3	2.4
tieto puuttuu (SYSMIS)	.	5	2.3	–
		217	100.0	100.0

[Q29P] Asuntoni lähiympäristössä oleva omaisuuteni on turvassa

Kysymysryhmän esiteksti

Miten arvioit seuraavia väittämiä lähiympäristöstäsi?

Kysymysteksti

Asuntoni lähiympäristössä oleva omaisuuteni on turvassa

Frekvenssit

selite	arvo	n	%	v. %
Pitää täysin paikkansa	1	52	24.0	24.4
Pitää suurimmalta osin paikkansa	2	108	49.8	50.7
Pitää vain osin paikkansa	3	35	16.1	16.4
Ei pidä ollenkaan paikkaansa	4	14	6.5	6.6
En osaa sanoa	5	4	1.8	1.9
tieto puuttuu (SYSMIS)	.	4	1.8	–
		217	100.0	100.0

[Q30A] Mitkä paikat koet turvallisiksi/turvattomiksi? Asuntos

Kysymysryhmän esiteksti

Mitä mieltä olet turvallisuudesta asuinalueellasi? Mitkä paikat koet turvallisiksi/turvattomiksi?

Kysymysteksti

Asuntos

Frekvenssit

selite	arvo	n	%	v. %
Erittäin turvallinen	1	108	49.8	50.9
Turvallinen	2	103	47.5	48.6
Turvaton	3	0	0.0	0.0
Erittäin turvaton	4	0	0.0	0.0
Vaarallinen	5	0	0.0	0.0
En osaa sanoa tieto puuttuu (SYSMIS)	6	1	0.5	0.5
	.	5	2.3	–
		217	100.0	100.0

[Q30B] Mitkä paikat koet turvallisiksi/turvattomiksi? Oma piha

Kysymysryhmän esiteksi

Mitä mieltä olet turvallisuudesta asuinalueellasi? Mitkä paikat koet turvallisiksi/turvattomiksi?

Kysymysteksti

Oma piha

Frekvenssit

selite	arvo	n	%	v. %
Erittäin turvallinen	1	84	38.7	39.4
Turvallinen	2	125	57.6	58.7
Turvaton	3	3	1.4	1.4
Erittäin turvaton	4	1	0.5	0.5
Vaarallinen	5	0	0.0	0.0
En osaa sanoa tieto puuttuu (SYSMIS)	6	0	0.0	0.0
	.	4	1.8	–
		217	100.0	100.0

[Q30C] Mitkä paikat koet turvallisiksi/turvattomiksi? Yhteispiha (jos on)

Kysymysryhmän esiteksi

Mitä mieltä olet turvallisuudesta asuinalueellasi? Mitkä paikat koet turvallisiksi/turvattomiksi?

Kysymysteksti

Yhteispiha (jos on)

Frekvenssit

2. Muuttujat

selite	arvo	n	%	v. %
Erittäin turvallinen	1	15	6.9	30.6
Turvallinen	2	20	9.2	40.8
Turvaton	3	1	0.5	2.0
Erittäin turvaton	4	0	0.0	0.0
Vaarallinen	5	1	0.5	2.0
En osaa sanoa tieto puuttuu (SYSMIS)	6	12	5.5	24.5
	.	168	77.4	–
		217	100.0	100.0

[Q30D] Mitkä paikat koet turvallisiksi/turvattomiksi? Lähin katu, tie

Kysymysryhmän esiteksi

Mitä mieltä olet turvallisuudesta asuinalueellasi? Mitkä paikat koet turvallisiksi/turvattomiksi?

Kysymysteksti

Lähin katu, tie

Frekvenssit

selite	arvo	n	%	v. %
Erittäin turvallinen	1	26	12.0	12.3
Turvallinen	2	129	59.4	61.1
Turvaton	3	36	16.6	17.1
Erittäin turvaton	4	11	5.1	5.2
Vaarallinen	5	8	3.7	3.8
En osaa sanoa tieto puuttuu (SYSMIS)	6	1	0.5	0.5
	.	6	2.8	–
		217	100.0	100.0

[Q30E] Mitkä paikat koet turvallisiksi/turvattomiksi? Alueesi kadut, tiet yleensä

Kysymysryhmän esiteksi

Mitä mieltä olet turvallisuudesta asuinalueellasi? Mitkä paikat koet turvallisiksi/turvattomiksi?

Kysymysteksti

Alueesi kadut, tiet yleensä

Frekvenssit

selite	arvo	n	%	v. %
Erittäin turvallinen	1	12	5.5	5.7
Turvallinen	2	112	51.6	53.3
Turvaton	3	68	31.3	32.4
Erittäin turvaton	4	7	3.2	3.3
Vaarallinen	5	10	4.6	4.8
En osaa sanoa tieto puuttuu (SYSMIS)	6	1	0.5	0.5
	.	7	3.2	–
		217	100.0	100.0

[Q30F] Mitkä paikat koet turvallisiksi/turvattomiksi? Lähipuisto tai aukio

Kysymysryhmän esiteksi

Mitä mieltä olet turvallisuudesta asuinalueellasi? Mitkä paikat koet turvallisiksi/turvattomiksi?

Kysymysteksti

Lähipuisto tai aukio

Frekvenssit

selite	arvo	n	%	v. %
Erittäin turvallinen	1	13	6.0	6.5
Turvallinen	2	141	65.0	70.9
Turvaton	3	21	9.7	10.6
Erittäin turvaton	4	5	2.3	2.5
Vaarallinen	5	6	2.8	3.0
En osaa sanoa tieto puuttuu (SYSMIS)	6	13	6.0	6.5
	.	18	8.3	–
		217	100.0	100.0

[Q30G] Mitkä paikat koet turvallisiksi/turvattomiksi? Asuinalueesi reuna-alue

Kysymysryhmän esiteksi

Mitä mieltä olet turvallisuudesta asuinalueellasi? Mitkä paikat koet turvallisiksi/turvattomiksi?

Kysymysteksti

Asuinalueesi reuna-alue

Frekvenssit

2. Muuttujat

selite	arvo	n	%	v. %
Erittäin turvallinen	1	13	6.0	6.6
Turvallinen	2	138	63.6	70.1
Turvaton	3	30	13.8	15.2
Erittäin turvaton	4	1	0.5	0.5
Vaarallinen	5	2	0.9	1.0
En osaa sanoa tieto puuttuu (SYSMIS)	6 .	13 20	6.0 9.2	6.6 –
		217	100.0	100.0

[Q30H] Mitkä paikat koet turvallisiksi/turvattomiksi? Ympäristö asuinalueesi ulkopuolella

Kysymysryhmän esiteksi

Mitä mieltä olet turvallisuudesta asuinalueellasi? Mitkä paikat koet turvallisiksi/turvattomiksi?

Kysymysteksti

Ympäristö asuinalueesi ulkopuolella

Frekvenssit

selite	arvo	n	%	v. %
Erittäin turvallinen	1	10	4.6	4.8
Turvallinen	2	148	68.2	70.8
Turvaton	3	35	16.1	16.7
Erittäin turvaton	4	0	0.0	0.0
Vaarallinen	5	2	0.9	1.0
En osaa sanoa tieto puuttuu (SYSMIS)	6 .	14 8	6.5 3.7	6.7 –
		217	100.0	100.0

[Q30I] Mitkä paikat koet turvallisiksi/turvattomiksi? Metsät asuinalueellasi tai sen läheisyydessä

Kysymysryhmän esiteksi

Mitä mieltä olet turvallisuudesta asuinalueellasi? Mitkä paikat koet turvallisiksi/turvattomiksi?

Kysymysteksti

Metsät asuinalueellasi tai sen läheisyydessä

Frekvenssit

selite	arvo	n	%	v. %
Erittäin turvallinen	1	24	11.1	11.4
Turvallinen	2	170	78.3	80.6
Turvaton	3	10	4.6	4.7
Erittäin turvaton	4	0	0.0	0.0
Vaarallinen	5	0	0.0	0.0
En osaa sanoa	6	7	3.2	3.3
tieto puuttuu (SYSMIS)	.	6	2.8	—
		217	100.0	100.0

[Q30J] Mitkä paikat koet turvallisiksi/turvattomiksi? Vesistöt asuinalueellasi tai sen läheisyydessä**Kysymysryhmän esiteksi**

Mitä mieltä olet turvallisuudesta asuinalueellasi? Mitkä paikat koet turvallisiksi/turvattomiksi?

Kysymysteksti

Vesistöt (luonnonvesistöt sekä rakennetut kanavat ja lammet) asuinalueellasi tai sen läheisyydessä

Frekvenssit

selite	arvo	n	%	v. %
Erittäin turvallinen	1	10	4.6	4.9
Turvallinen	2	91	41.9	44.6
Turvaton	3	49	22.6	24.0
Erittäin turvaton	4	12	5.5	5.9
Vaarallinen	5	26	12.0	12.7
En osaa sanoa	6	16	7.4	7.8
tieto puuttuu (SYSMIS)	.	13	6.0	—
		217	100.0	100.0

[Q30K] Mitkä paikat koet turvallisiksi/turvattomiksi? Jokin muu paikka**Kysymysryhmän esiteksi**

Mitä mieltä olet turvallisuudesta asuinalueellasi? Mitkä paikat koet turvallisiksi/turvattomiksi?

Kysymysteksti

Jokin muu paikka, mikä?

Frekvenssit

selite	arvo	n	%	v. %
Erittäin turvallinen	1	0	0.0	0.0
Turvallinen	2	6	2.8	23.1
Turvaton	3	6	2.8	23.1
Erittäin turvaton	4	2	0.9	7.7
Vaarallinen	5	10	4.6	38.5
En osaa sanoa tieto puuttuu (SYSMIS)	6	2	0.9	7.7
.	.	191	88.0	–
		217	100.0	100.0

[Q31] Vaikuttavatko vuodenajat turvallisuuteen asuinalueellasi?**Kysymysteksti**

Vaikuttavatko vuodenajat turvallisuuteen asuinalueellasi?

Frekvenssit

selite	arvo	n	%	v. %
Ei	1	93	42.9	44.3
Kyllä	2	117	53.9	55.7
tieto puuttuu (SYSMIS)	.	7	3.2	–
		217	100.0	100.0

[Q32A] Kuinka paljon seuraavilla on vaikutusta nykyisen asuinympäristösi viihtyisyydelle? Paikoitusjärjestelyt**Kysymysryhmän esiteksti**

Arvioi, kuinka paljon seuraavilla seikoilla on mielestäsi vaikutusta nykyisen asuinympäristösi viihtyisyydelle.

Kysymysteksti

Paikoitusjärjestelyt

Frekvenssit

selite	arvo	n	%	v. %
Paljon vaikutusta	1	22	10.1	11.6

(taulukko jatkuu seur. sivulla)

(taulukko jatkuu ed. sivulta)

selite	arvo	n	%	v. %
Jonkin verran vaikutusta	2	59	27.2	31.1
Vain vähän vaikutusta	3	45	20.7	23.7
Ei lainkaan vaikutusta	4	64	29.5	33.7
tieto puuttuu (SYSMIS)	.	27	12.4	–
		217	100.0	100.0

[Q32B] Kuinka paljon seuraavilla on vaikutusta nykyisen asuinympäristösi viihtyisyydelle? Oman pihan koko

Kysymysryhmän esiteksti

Arvioi, kuinka paljon seuraavilla seikoilla on mielestäsi vaikutusta nykyisen asuinympäristösi viihtyisyydelle.

Kysymysteksti

Oman pihan koko

Frekvenssit

selite	arvo	n	%	v. %
Paljon vaikutusta	1	168	77.4	79.2
Jonkin verran vaikutusta	2	39	18.0	18.4
Vain vähän vaikutusta	3	3	1.4	1.4
Ei lainkaan vaikutusta	4	2	0.9	0.9
tieto puuttuu (SYSMIS)	.	5	2.3	–
		217	100.0	100.0

[Q32C] Kuinka paljon seuraavilla on vaikutusta nykyisen asuinympäristösi viihtyisyydelle? Viherkasvillisuus, vehreys

Kysymysryhmän esiteksti

Arvioi, kuinka paljon seuraavilla seikoilla on mielestäsi vaikutusta nykyisen asuinympäristösi viihtyisyydelle.

Kysymysteksti

Viherkasvillisuus, vehreys

Frekvenssit

2. Muuttujat

selite	arvo	n	%	v. %
Paljon vaikutusta	1	162	74.7	76.4
Jonkin verran vaikutusta	2	45	20.7	21.2
Vain vähän vaikutusta	3	2	0.9	0.9
Ei lainkaan vaikutusta	4	3	1.4	1.4
tieto puuttuu (SYSMIS)	.	5	2.3	–
		217	100.0	100.0

[Q32D] Kuinka paljon seuraavilla on vaikutusta nykyisen asuinympäristösi viihtyisyydelle? Asuinalueen historia

Kysymysryhmän esiteksti

Arvioi, kuinka paljon seuraavilla seikoilla on mielestäsi vaikutusta nykyisen asuinympäristösi viihtyisyydelle.

Kysymysteksti

Asuinalueesi historia

Frekvenssit

selite	arvo	n	%	v. %
Paljon vaikutusta	1	16	7.4	7.7
Jonkin verran vaikutusta	2	48	22.1	23.0
Vain vähän vaikutusta	3	89	41.0	42.6
Ei lainkaan vaikutusta	4	56	25.8	26.8
tieto puuttuu (SYSMIS)	.	8	3.7	–
		217	100.0	100.0

[Q32E] Kuinka paljon seuraavilla on vaikutusta nykyisen asuinympäristösi viihtyisyydelle? Turvallisuus

Kysymysryhmän esiteksti

Arvioi, kuinka paljon seuraavilla seikoilla on mielestäsi vaikutusta nykyisen asuinympäristösi viihtyisyydelle.

Kysymysteksti

Turvallisuus

Frekvenssit

selite	arvo	n	%	v. %
Paljon vaikutusta	1	168	77.4	78.9
Jonkin verran vaikutusta	2	43	19.8	20.2
Vain vähän vaikutusta	3	0	0.0	0.0
Ei lainkaan vaikutusta	4	2	0.9	0.9
tieto puuttuu (SYSMIS)	.	4	1.8	–
		217	100.0	100.0

[Q32F] Kuinka paljon seuraavilla on vaikutusta nykyisen asuinympäristösi viihtyisyydelle? Erilaiset julkiset tilat kuten puistot

Kysymysryhmän esiteksi

Arvioi, kuinka paljon seuraavilla seikoilla on mielestäsi vaikutusta nykyisen asuinympäristösi viihtyisyydelle.

Kysymysteksti

Erilaiset julkiset tilat kuten puistot

Frekvenssit

selite	arvo	n	%	v. %
Paljon vaikutusta	1	76	35.0	36.7
Jonkin verran vaikutusta	2	94	43.3	45.4
Vain vähän vaikutusta	3	21	9.7	10.1
Ei lainkaan vaikutusta	4	16	7.4	7.7
tieto puuttuu (SYSMIS)	.	10	4.6	–
		217	100.0	100.0

[Q32G] Kuinka paljon seuraavilla on vaikutusta nykyisen asuinympäristösi viihtyisyydelle? Asukkaiden yhteishenki

Kysymysryhmän esiteksi

Arvioi, kuinka paljon seuraavilla seikoilla on mielestäsi vaikutusta nykyisen asuinympäristösi viihtyisyydelle.

Kysymysteksti

Asukkaiden yhteishenki

Frekvenssit

2. Muuttujat

selite	arvo	n	%	v. %
Paljon vaikutusta	1	80	36.9	38.3
Jonkin verran vaikutusta	2	98	45.2	46.9
Vain vähän vaikutusta	3	29	13.4	13.9
Ei lainkaan vaikutusta	4	2	0.9	1.0
tieto puuttuu (SYSMIS)	.	8	3.7	–
		217	100.0	100.0

[Q32H] Kuinka paljon seuraavilla on vaikutusta nykyisen asuinympäristösi viihtyisyydelle? Rakennusten värit

Kysymysryhmän esiteksi

Arvioi, kuinka paljon seuraavilla seikoilla on mielestäsi vaikutusta nykyisen asuinympäristösi viihtyisyydelle.

Kysymysteksti

Rakennusten värit

Frekvenssit

selite	arvo	n	%	v. %
Paljon vaikutusta	1	37	17.1	17.8
Jonkin verran vaikutusta	2	87	40.1	41.8
Vain vähän vaikutusta	3	68	31.3	32.7
Ei lainkaan vaikutusta	4	16	7.4	7.7
tieto puuttuu (SYSMIS)	.	9	4.1	–
		217	100.0	100.0

[Q32I] Kuinka paljon seuraavilla on vaikutusta nykyisen asuinympäristösi viihtyisyydelle? Rakennusmateriaalit

Kysymysryhmän esiteksi

Arvioi, kuinka paljon seuraavilla seikoilla on mielestäsi vaikutusta nykyisen asuinympäristösi viihtyisyydelle.

Kysymysteksti

Rakennusmateriaalit

Frekvenssit

selite	arvo	n	%	v. %
Paljon vaikutusta	1	30	13.8	14.4
Jonkin verran vaikutusta	2	93	42.9	44.7
Vain vähän vaikutusta	3	66	30.4	31.7
Ei lainkaan vaikutusta	4	19	8.8	9.1
tieto puuttuu (SYSMIS)	.	9	4.1	–
		217	100.0	100.0

[Q32J] Kuinka paljon seuraavilla on vaikutusta nykyisen asuinympäristösi viihtyisyydelle? Asuinalueesi yleinen arvostus

Kysymysryhmän esiteksi

Arvioi, kuinka paljon seuraavilla seikoilla on mielestäsi vaikutusta nykyisen asuinympäristösi viihtyisyydelle.

Kysymysteksti

Asuinalueesi yleinen arvostus

Frekvenssit

selite	arvo	n	%	v. %
Paljon vaikutusta	1	40	18.4	19.2
Jonkin verran vaikutusta	2	112	51.6	53.8
Vain vähän vaikutusta	3	42	19.4	20.2
Ei lainkaan vaikutusta	4	14	6.5	6.7
tieto puuttuu (SYSMIS)	.	9	4.1	–
		217	100.0	100.0

[Q32K] Kuinka paljon seuraavilla on vaikutusta nykyisen asuinympäristösi viihtyisyydelle? Asunnon mukavuudet

Kysymysryhmän esiteksi

Arvioi, kuinka paljon seuraavilla seikoilla on mielestäsi vaikutusta nykyisen asuinympäristösi viihtyisyydelle.

Kysymysteksti

Asunnon mukavuudet

Frekvenssit

2. Muuttujat

selite	arvo	n	%	v. %
Paljon vaikutusta	1	136	62.7	65.4
Jonkin verran vaikutusta	2	67	30.9	32.2
Vain vähän vaikutusta	3	4	1.8	1.9
Ei lainkaan vaikutusta	4	1	0.5	0.5
tieto puuttuu (SYSMIS)	.	9	4.1	–
		217	100.0	100.0

[Q32L] Kuinka paljon seuraavilla on vaikutusta nykyisen asuinympäristösi viihtyisyydelle? Luonnonympäristön roskattomuus

Kysymysryhmän esiteksi

Arvioi, kuinka paljon seuraavilla seikoilla on mielestäsi vaikutusta nykyisen asuinympäristösi viihtyisyydelle.

Kysymysteksti

Luonnonympäristön roskattomuus

Frekvenssit

selite	arvo	n	%	v. %
Paljon vaikutusta	1	168	77.4	79.6
Jonkin verran vaikutusta	2	40	18.4	19.0
Vain vähän vaikutusta	3	3	1.4	1.4
Ei lainkaan vaikutusta	4	0	0.0	0.0
tieto puuttuu (SYSMIS)	.	6	2.8	–
		217	100.0	100.0

[Q32M] Kuinka paljon seuraavilla on vaikutusta nykyisen asuinympäristösi viihtyisyydelle? Lähiympäristön metsät

Kysymysryhmän esiteksi

Arvioi, kuinka paljon seuraavilla seikoilla on mielestäsi vaikutusta nykyisen asuinympäristösi viihtyisyydelle.

Kysymysteksti

Lähiympäristön metsät

Frekvenssit

selite	arvo	n	%	v. %
Paljon vaikutusta	1	127	58.5	60.8
Jonkin verran vaikutusta	2	71	32.7	34.0
Vain vähän vaikutusta	3	9	4.1	4.3
Ei lainkaan vaikutusta	4	2	0.9	1.0
tieto puuttuu (SYSMIS)	.	8	3.7	–
		217	100.0	100.0

[Q32N] Kuinka paljon seuraavilla on vaikutusta nykyisen asuinympäristösi viihtyisyydelle? Lähiympäristön viljelysalueet

Kysymysryhmän esiteksi

Arvioi, kuinka paljon seuraavilla seikoilla on mielestäsi vaikutusta nykyisen asuinympäristösi viihtyisyydelle.

Kysymysteksti

Lähiympäristön viljelysalueet

Frekvenssit

selite	arvo	n	%	v. %
Paljon vaikutusta	1	85	39.2	40.3
Jonkin verran vaikutusta	2	97	44.7	46.0
Vain vähän vaikutusta	3	22	10.1	10.4
Ei lainkaan vaikutusta	4	7	3.2	3.3
tieto puuttuu (SYSMIS)	.	6	2.8	–
		217	100.0	100.0

[Q32O] Kuinka paljon seuraavilla on vaikutusta nykyisen asuinympäristösi viihtyisyydelle? Vuodenaika

Kysymysryhmän esiteksi

Arvioi, kuinka paljon seuraavilla seikoilla on mielestäsi vaikutusta nykyisen asuinympäristösi viihtyisyydelle.

Kysymysteksti

Vuodenaika

Frekvenssit

2. Muuttujat

selite	arvo	n	%	v. %
Paljon vaikutusta	1	54	24.9	25.6
Jonkin verran vaikutusta	2	94	43.3	44.5
Vain vähän vaikutusta	3	45	20.7	21.3
Ei lainkaan vaikutusta	4	18	8.3	8.5
tieto puuttuu (SYSMIS)	.	6	2.8	–
		217	100.0	100.0

[Q35A] Miten luonnehtisit lähiympäristösi viihtyisyyttä eri vuodenaikoina? Kesällä

Kysymysryhmän esiteksi

Miten luonnehtisit lähiympäristösi viihtyisyyttä eri vuodenaikoina?

Kysymysteksti

Kesällä

Frekvenssit

selite	arvo	n	%	v. %
Erittäin viihtyisä	1	111	51.2	53.4
Melko viihtyisä	2	74	34.1	35.6
Osin viihtyisä, osin epäviihtyisä	3	23	10.6	11.1
Melko epäviihtyisä	4	0	0.0	0.0
Erittäin epäviihtyisä	5	0	0.0	0.0
tieto puuttuu (SYSMIS)	.	9	4.1	–
		217	100.0	100.0

[Q35B] Miten luonnehtisit lähiympäristösi viihtyisyyttä eri vuodenaikoina? Syksyllä

Kysymysryhmän esiteksi

Miten luonnehtisit lähiympäristösi viihtyisyyttä eri vuodenaikoina?

Kysymysteksti

Syksyllä

Frekvenssit

selite	arvo	n	%	v. %
Erittäin viihtyisä	1	44	20.3	21.0
Melko viihtyisä	2	113	52.1	53.8
Osin viihtyisä, osin epäviihtyisä	3	46	21.2	21.9
Melko epäviihtyisä	4	7	3.2	3.3
Erittäin epäviihtyisä	5	0	0.0	0.0
tieto puuttuu (SYSMIS)	.	7	3.2	–
		217	100.0	100.0

[Q35C] Miten luonnehtisit lähiympäristösi viihtyisyyttä eri vuodenaikoina? Talvella

Kysymysryhmän esiteksti

Miten luonnehtisit lähiympäristösi viihtyisyyttä eri vuodenaikoina?

Kysymysteksti

Talvella

Frekvenssit

selite	arvo	n	%	v. %
Erittäin viihtyisä	1	60	27.6	28.4
Melko viihtyisä	2	104	47.9	49.3
Osin viihtyisä, osin epäviihtyisä	3	40	18.4	19.0
Melko epäviihtyisä	4	7	3.2	3.3
Erittäin epäviihtyisä	5	0	0.0	0.0
tieto puuttuu (SYSMIS)	.	6	2.8	–
		217	100.0	100.0

[Q35D] Miten luonnehtisit lähiympäristösi viihtyisyyttä eri vuodenaikoina? Keväällä

Kysymysryhmän esiteksti

Miten luonnehtisit lähiympäristösi viihtyisyyttä eri vuodenaikoina?

Kysymysteksti

Keväällä

Frekvenssit

2. Muuttujat

selite	arvo	n	%	v. %
Erittäin viihtyisä	1	53	24.4	25.6
Melko viihtyisä	2	109	50.2	52.7
Osin viihtyisä, osin epäviihtyisä	3	41	18.9	19.8
Melko epäviihtyisä	4	4	1.8	1.9
Erittäin epäviihtyisä	5	0	0.0	0.0
tieto puuttuu (SYSMIS)	.	10	4.6	–
		217	100.0	100.0

[Q36A] Mitä ajattelet nykyisen asuntosi lähiympäristöön vaikuttavista seikoista? Katujen leveys asuinalueella

Kysymysryhmän esiteksti

Mitä ajattelet seuraavista nykyisen asuntosi lähiympäristöön vaikuttavista seikoista?

Kysymysteksti

Katujen leveys asuinalueellasi

Frekvenssit

selite	arvo	n	%	v. %
Liian suuri	1	3	1.4	1.4
Sopiva	2	105	48.4	50.7
Liian pieni	3	99	45.6	47.8
tieto puuttuu (SYSMIS)	.	10	4.6	–
		217	100.0	100.0

[Q36B] Mitä ajattelet nykyisen asuntosi lähiympäristöön vaikuttavista seikoista? Korttelisi/tonttiryhmän asuinrakennusten koko

Kysymysryhmän esiteksti

Mitä ajattelet seuraavista nykyisen asuntosi lähiympäristöön vaikuttavista seikoista?

Kysymysteksti

Korttelisi/tonttiryhmän asuinrakennusten koko

Frekvenssit

selite	arvo	n	%	v. %
Liian suuri	1	6	2.8	3.0
Sopiva	2	187	86.2	93.0
Liian pieni	3	8	3.7	4.0
tieto puuttuu (SYSMIS)	.	16	7.4	–
		217	100.0	100.0

[Q36C] Mitä ajattelet nykyisen asuntosi lähiympäristöön vaikuttavista seikoista? Oman asuinrakennuksesi koko

Kysymysryhmän esiteksti

Mitä ajattelet seuraavista nykyisen asuntosi lähiympäristöön vaikuttavista seikoista?

Kysymysteksti

Oman asuinrakennuksesi koko (rakennus, jossa asuntosi sijaitsee)

Frekvenssit

selite	arvo	n	%	v. %
Liian suuri	1	6	2.8	2.9
Sopiva	2	177	81.6	85.1
Liian pieni	3	25	11.5	12.0
tieto puuttuu (SYSMIS)	.	9	4.1	–
		217	100.0	100.0

[Q36D] Mitä ajattelet nykyisen asuntosi lähiympäristöön vaikuttavista seikoista? Oman tai yhteispihan koko

Kysymysryhmän esiteksti

Mitä ajattelet seuraavista nykyisen asuntosi lähiympäristöön vaikuttavista seikoista?

Kysymysteksti

Oman tai yhteispihan koko

Frekvenssit

2. Muuttujat

selite	arvo	n	%	v. %
Liian suuri	1	3	1.4	1.4
Sopiva	2	187	86.2	89.5
Liian pieni	3	19	8.8	9.1
tieto puuttuu (SYSMIS)	.	8	3.7	–
		217	100.0	100.0

[Q36E] Mitä ajattelet nykyisen asuntosi lähiympäristöön vaikuttavista seikoista? Rakennusten etäisyys toisistaan kadun samalla puolella

Kysymysryhmän esiteksti

Mitä ajattelet seuraavista nykyisen asuntosi lähiympäristöön vaikuttavista seikoista?

Kysymysteksti

Rakennusten etäisyys toisistaan kadun samalla puolella

Frekvenssit

selite	arvo	n	%	v. %
Liian suuri	1	0	0.0	0.0
Sopiva	2	144	66.4	70.6
Liian pieni	3	60	27.6	29.4
tieto puuttuu (SYSMIS)	.	13	6.0	–
		217	100.0	100.0

[Q37A] Millainen on seuraavien palveluiden saavutettavuus perheesi kannalta? Päivittäistavarakauppa

Kysymysryhmän esiteksti

Millainen on seuraavien palveluiden saavutettavuus perheesi kannalta katsoen?

Kysymysteksti

Päivittäistavarakauppa

Frekvenssit

selite	arvo	n	%	v. %
Ei käytetä	0	5	2.3	2.3
Erittäin hyvä	1	38	17.5	17.8
Hyvä	2	73	33.6	34.1
Keskiverto	3	74	34.1	34.6
Huono	4	21	9.7	9.8
Erittäin huono	5	3	1.4	1.4
En osaa sanoa tieto puuttuu (SYSMIS)	6	0	0.0	0.0
	.	3	1.4	–
		217	100.0	100.0

[Q37B] Millainen on seuraavien palveluiden saavutettavuus perheesi kannalta? Erikoisliikkeet

Kysymysryhmän esiteksti

Millainen on seuraavien palveluiden saavutettavuus perheesi kannalta katsoen?

Kysymysteksti

Erikoisliikkeet

Frekvenssit

selite	arvo	n	%	v. %
Ei käytetä	0	7	3.2	3.4
Erittäin hyvä	1	5	2.3	2.4
Hyvä	2	34	15.7	16.6
Keskiverto	3	40	18.4	19.5
Huono	4	61	28.1	29.8
Erittäin huono	5	54	24.9	26.3
En osaa sanoa tieto puuttuu (SYSMIS)	6	4	1.8	2.0
	.	12	5.5	–
		217	100.0	100.0

[Q37C] Millainen on seuraavien palveluiden saavutettavuus perheesi kannalta? Päivähoito

Kysymysryhmän esiteksti

Millainen on seuraavien palveluiden saavutettavuus perheesi kannalta katsoen?

Kysymysteksti

Päivähoito

2. Muuttujat

Frekvenssit

selite	arvo	n	%	v. %
Ei käytetä	0	64	29.5	31.8
Erittäin hyvä	1	39	18.0	19.4
Hyvä	2	44	20.3	21.9
Keskiverto	3	25	11.5	12.4
Huono	4	6	2.8	3.0
Erittäin huono	5	0	0.0	0.0
En osaa sanoa tieto puuttuu (SYSMIS)	6	23	10.6	11.4
	.	16	7.4	—
		217	100.0	100.0

[Q37D] Millainen on seuraavien palveluiden saavutettavuus perheesi kannalta? Julkinen liikenne

Kysymysryhmän esiteksti

Millainen on seuraavien palveluiden saavutettavuus perheesi kannalta katsoen?

Kysymysteksti

Julkinen liikenne

Frekvenssit

selite	arvo	n	%	v. %
Ei käytetä	0	43	19.8	20.5
Erittäin hyvä	1	10	4.6	4.8
Hyvä	2	40	18.4	19.0
Keskiverto	3	49	22.6	23.3
Huono	4	45	20.7	21.4
Erittäin huono	5	11	5.1	5.2
En osaa sanoa tieto puuttuu (SYSMIS)	6	12	5.5	5.7
	.	7	3.2	—
		217	100.0	100.0

[Q37E] Millainen on seuraavien palveluiden saavutettavuus perheesi kannalta? Peruskoulun ala-aste

Kysymysryhmän esiteksti

Millainen on seuraavien palveluiden saavutettavuus perheesi kannalta katsoen?

Kysymysteksti*Peruskoulun ala-aste***Frekvenssit**

selite	arvo	n	%	v. %
Ei käytetä	0	49	22.6	24.1
Erittäin hyvä	1	61	28.1	30.0
Hyvä	2	48	22.1	23.6
Keskiverto	3	27	12.4	13.3
Huono	4	3	1.4	1.5
Erittäin huono	5	1	0.5	0.5
En osaa sanoa tieto puuttuu (SYSMIS)	6	14	6.5	6.9
	.	14	6.5	–
		217	100.0	100.0

[Q37F] Millainen on seuraavien palveluiden saavutettavuus perheesi kannalta? Kirjasto**Kysymysryhmän esiteksi***Millainen on seuraavien palveluiden saavutettavuus perheesi kannalta katsoen?***Kysymysteksti***Kirjasto***Frekvenssit**

selite	arvo	n	%	v. %
Ei käytetä	0	16	7.4	7.6
Erittäin hyvä	1	30	13.8	14.3
Hyvä	2	58	26.7	27.6
Keskiverto	3	54	24.9	25.7
Huono	4	27	12.4	12.9
Erittäin huono	5	7	3.2	3.3
En osaa sanoa tieto puuttuu (SYSMIS)	6	18	8.3	8.6
	.	7	3.2	–
		217	100.0	100.0

[Q37G] Millainen on seuraavien palveluiden saavutettavuus perheesi kannalta? Kulttuuripalvelut**Kysymysryhmän esiteksti***Millainen on seuraavien palveluiden saavutettavuus perheesi kannalta katsoen?***Kysymysteksti***Kulttuuripalvelut***Frekvenssit**

selite	arvo	n	%	v. %
Ei käytetä	0	28	12.9	13.5
Erittäin hyvä	1	3	1.4	1.4
Hyvä	2	13	6.0	6.3
Keskiverto	3	41	18.9	19.7
Huono	4	60	27.6	28.8
Erittäin huono	5	26	12.0	12.5
En osaa sanoa tieto puuttuu (SYSMIS)	6	37	17.1	17.8
	.	9	4.1	—
		217	100.0	100.0

[Q37H] Millainen on seuraavien palveluiden saavutettavuus perheesi kannalta? Terveyspalvelut**Kysymysryhmän esiteksti***Millainen on seuraavien palveluiden saavutettavuus perheesi kannalta katsoen?***Kysymysteksti***Terveyspalvelut***Frekvenssit**

selite	arvo	n	%	v. %
Ei käytetä	0	6	2.8	2.9
Erittäin hyvä	1	9	4.1	4.3
Hyvä	2	34	15.7	16.2
Keskiverto	3	70	32.3	33.3

(taulukko jatkuu seur. sivulla)

(taulukko jatkuu ed. sivulta)

selite	arvo	n	%	v. %
Huono	4	50	23.0	23.8
Erittäin huono	5	30	13.8	14.3
En osaa sanoa	6	11	5.1	5.2
tieto puuttuu (SYSMIS)	.	7	3.2	–
		217	100.0	100.0

[Q37I] Millainen on seuraavien palveluiden saavutettavuus perheesi kannalta? Ravintolat, kahvilat

Kysymysryhmän esiteksti

Millainen on seuraavien palveluiden saavutettavuus perheesi kannalta katsoen?

Kysymysteksti

Ravintolat, kahvilat

Frekvenssit

selite	arvo	n	%	v. %
Ei käytetä	0	17	7.8	8.2
Erittäin hyvä	1	5	2.3	2.4
Hyvä	2	18	8.3	8.7
Keskiverto	3	36	16.6	17.4
Huono	4	60	27.6	29.0
Erittäin huono	5	59	27.2	28.5
En osaa sanoa	6	12	5.5	5.8
tieto puuttuu (SYSMIS)	.	10	4.6	–
		217	100.0	100.0

[Q37J] Millainen on seuraavien palveluiden saavutettavuus perheesi kannalta? Maksulliset liikuntapaikat tai järjestetty liikunta

Kysymysryhmän esiteksti

Millainen on seuraavien palveluiden saavutettavuus perheesi kannalta katsoen?

Kysymysteksti

Maksulliset liikuntapaikat tai järjestetty liikunta

2. Muuttujat

Frekvenssit

selite	arvo	n	%	v. %
Ei käytetä	0	19	8.8	9.2
Erittäin hyvä	1	3	1.4	1.5
Hyvä	2	27	12.4	13.1
Keskiverto	3	47	21.7	22.8
Huono	4	56	25.8	27.2
Erittäin huono	5	29	13.4	14.1
En osaa sanoa tieto puuttuu (SYSMIS)	6	25	11.5	12.1
	.	11	5.1	–
		217	100.0	100.0

[Q39A] Missä perheesi pääsääntöisesti käyttää seuraavia palveluita? Päivittäistavarakauppa

Kysymysryhmän esiteksti

Missä perheesi pääsääntöisesti käyttää seuraavia palveluita?

Kysymysteksti

Päivittäistavarakauppa

Frekvenssit

selite	arvo	n	%	v. %
Ei käytetä	0	2	0.9	1.0
Tupoksessa	1	71	32.7	33.8
Muualla Limingassa	2	11	5.1	5.2
Muualla	3	126	58.1	60.0
tieto puuttuu (SYSMIS)	.	7	3.2	–
		217	100.0	100.0

[Q39B] Missä perheesi pääsääntöisesti käyttää seuraavia palveluita? Erikoisliikkeet

Kysymysryhmän esiteksti

Missä perheesi pääsääntöisesti käyttää seuraavia palveluita?

Kysymysteksti

Erikoisliikkeet

Frekvenssit

selite	arvo	n	%	v. %
Ei käytetä	0	8	3.7	3.8
Tupoksessa	1	3	1.4	1.4
Muualla Limingassa	2	9	4.1	4.3
Muualla	3	190	87.6	90.5
tieto puuttuu (SYSMIS)	.	7	3.2	–
		217	100.0	100.0

[Q39C] Missä perheesi pääsääntöisesti käyttää seuraavia palveluita? Päivähoito**Kysymysryhmän esiteksti**

Missä perheesi pääsääntöisesti käyttää seuraavia palveluita?

Kysymysteksti

Päivähoito

Frekvenssit

selite	arvo	n	%	v. %
Ei käytetä	0	129	59.4	66.2
Tupoksessa	1	61	28.1	31.3
Muualla Limingassa	2	0	0.0	0.0
Muualla	3	5	2.3	2.6
tieto puuttuu (SYSMIS)	.	22	10.1	–
		217	100.0	100.0

[Q39D] Missä perheesi pääsääntöisesti käyttää seuraavia palveluita? Peruskoulun ala-aste**Kysymysryhmän esiteksti**

Missä perheesi pääsääntöisesti käyttää seuraavia palveluita?

Kysymysteksti

Peruskoulun ala-aste

Frekvenssit

2. Muuttujat

selite	arvo	n	%	v. %
Ei käytetä	0	110	50.7	55.8
Tupoksessa	1	84	38.7	42.6
Muualla Limingassa	2	2	0.9	1.0
Muualla	3	1	0.5	0.5
tieto puuttuu (SYSMIS)	.	20	9.2	–
		217	100.0	100.0

[Q39E] Missä perheesi pääsääntöisesti käyttää seuraavia palveluita? Terveyspalvelut

Kysymysryhmän esiteksi

Missä perheesi pääsääntöisesti käyttää seuraavia palveluita?

Kysymysteksti

Terveyspalvelut

Frekvenssit

selite	arvo	n	%	v. %
Ei käytetä	0	6	2.8	2.9
Tupoksessa	1	46	21.2	22.0
Muualla Limingassa	2	118	54.4	56.5
Muualla	3	39	18.0	18.7
tieto puuttuu (SYSMIS)	.	8	3.7	–
		217	100.0	100.0

[Q39F] Missä perheesi pääsääntöisesti käyttää seuraavia palveluita? Kirjasto

Kysymysryhmän esiteksi

Missä perheesi pääsääntöisesti käyttää seuraavia palveluita?

Kysymysteksti

Kirjasto

Frekvenssit

selite	arvo	n	%	v. %
Ei käytetä	0	30	13.8	14.8
Tupoksessa	1	66	30.4	32.5
Muualla Limingassa	2	40	18.4	19.7
Muualla	3	67	30.9	33.0
tieto puuttuu (SYSMIS)	.	14	6.5	–
		217	100.0	100.0

[Q39G] Missä perheesi pääsääntöisesti käyttää seuraavia palveluita? Kulttuuripalvelut

Kysymysryhmän esiteksi

Missä perheesi pääsääntöisesti käyttää seuraavia palveluita?

Kysymysteksti

Kulttuuripalvelut

Frekvenssit

selite	arvo	n	%	v. %
Ei käytetä	0	76	35.0	37.6
Tupoksessa	1	2	0.9	1.0
Muualla Limingassa	2	12	5.5	5.9
Muualla	3	112	51.6	55.4
tieto puuttuu (SYSMIS)	.	15	6.9	–
		217	100.0	100.0

[Q39H] Missä perheesi pääsääntöisesti käyttää seuraavia palveluita? Ravintolat, kahvilat

Kysymysryhmän esiteksi

Missä perheesi pääsääntöisesti käyttää seuraavia palveluita?

Kysymysteksti

Ravintolat, kahvilat

Frekvenssit

2. Muuttujat

selite	arvo	n	%	v. %
Ei käytetä	0	40	18.4	19.5
Tupoksessa	1	9	4.1	4.4
Muualla Limingassa	2	5	2.3	2.4
Muualla	3	151	69.6	73.7
tieto puuttuu (SYSMIS)	.	12	5.5	–
		217	100.0	100.0

[Q39I] Missä perheesi pääsääntöisesti käyttää seuraavia palveluita? Maksulliset liikuntapaikat tai järjestetty liikunta

Kysymysryhmän esiteksi

Missä perheesi pääsääntöisesti käyttää seuraavia palveluita?

Kysymysteksti

Maksulliset liikuntapaikat tai järjestetty liikunta

Frekvenssit

selite	arvo	n	%	v. %
Ei käytetä	0	57	26.3	27.9
Tupoksessa	1	20	9.2	9.8
Muualla Limingassa	2	35	16.1	17.2
Muualla	3	92	42.4	45.1
tieto puuttuu (SYSMIS)	.	13	6.0	–
		217	100.0	100.0

[Q40] Kuinka pitkä on yhdensuuntainen työ- tai koulumatkasi (km)?

Kysymysteksti

Kuinka pitkä on yhdensuuntainen työ- tai koulumatkasi? Noin _____ km

Kuvailevat tunnusluvut

tunnusluku	arvo
kelvollisten havaintojen lkm	154
minimi	0.00
maksimi	250.00
keskiarvo	22.25

(taulukko jatkuu seur. sivulla)

(taulukko jatkuu ed. sivulta)

tunnusluku	arvo
keskihajonta	28.32

[Q41] Millä tavalla useimmiten kuljet töihin tai kouluun?

Kysymysteksti

Millä tavalla useimmiten kuljet töihin tai kouluun?

Frekvenssit

selite	arvo	n	%	v. %
Yksin omalla autolla	1	114	52.5	74.0
Omalla autolla niin, että joku perheenjäsen on ainakin osan matkaa kyydissä	2	25	11.5	16.2
Kimppakyydillä ei perheen kanssa	3	2	0.9	1.3
Julkisella kulkuneuvolla	4	3	1.4	1.9
Pyörällä tai kävellen	5	6	2.8	3.9
Muuten	6	4	1.8	2.6
tieto puuttuu (SYSMIS)	.	63	29.0	–
		217	100.0	100.0

[Q42] Montako autoa taloudessasi on käytössä?

Kysymysteksti

Montako autoa taloudessasi on käytössä?

Kuvailevat tunnusluvut

tunnusluku	arvo
kelvollisten havaintojen lkm	209
minimi	0.00
maksimi	5.00
keskiarvo	1.65
keskihajonta	0.61

[Q43A_1] Montako kertaa viikossa perheessänne käytetään autoa: Työ- tai opiskelumatkoihin?

Kysymysryhmän esiteksti

Mihin tarkoitukseen perheessäsi käytetään autoa? Kuinka usein?

Kysymysteksti

Työ- tai opiskelumatkoihin _____ kertaa viikossa

Kuvailevat tunnusluvut

tunnusluku	arvo
kelvollisten havaintojen lkm	189
minimi	0.00
maksimi	20.00
keskiarvo	5.46
keskihajonta	2.02

[Q43A_2] Tavallisin yhdensuuntaisen matkan pituus (km): Työ- tai opiskelumatkat

Kysymysryhmän esiteksti

Mihin tarkoitukseen perheessäsi käytetään autoa? Tavallisin yhdensuuntaisen matkan pituus.

Kysymysteksti

Työ- tai opiskelumatkoihin _____ km

Kuvailevat tunnusluvut

tunnusluku	arvo
kelvollisten havaintojen lkm	183
minimi	0.00
maksimi	200.00
keskiarvo	23.84
keskihajonta	23.61

[Q43B_1] Montako kertaa viikossa perheessänne käytetään autoa: Lasten viemiseksi kouluun?

Kysymysryhmän esiteksti

Mihin tarkoitukseen perheessäsi käytetään autoa? Kuinka usein?

Kysymysteksti

Lasten viemiseksi kouluun _____ kertaa viikossa

Kuvailevat tunnusluvut

tunnusluku	arvo
kelvollisten havaintojen lkm	45
minimi	0.00
maksimi	23.00
keskiarvo	2.22
keskihajonta	4.29

[Q43B_2] Tavallisin yhdensuuntaisen matkan pituus (km): Lasten vieminen kouluun

Kysymysryhmän esiteksti

Mihin tarkoitukseen perheessäsi käytetään autoa? Tavallisin yhdensuuntaisen matkan pituus.

Kysymysteksti

Lasten viemiseksi kouluun _____ km

Kuvailevat tunnusluvut

tunnusluku	arvo
kelvollisten havaintojen lkm	42
minimi	0.00
maksimi	9.00
keskiarvo	1.33
keskihajonta	2.06

[Q43C_1] Montako kertaa viikossa perheessänne käytetään autoa: Lasten viemiseksi päivähoitoon?

Kysymysryhmän esiteksi

Mihin tarkoitukseen perheessäsi käytetään autoa? Kuinka usein?

Kysymysteksti

Lasten viemiseksi päivähoitoon _____ kertaa viikossa

Kuvailevat tunnusluvut

tunnusluku	arvo
kelvollisten havaintojen lkm	70
minimi	0.00
maksimi	10.00
keskiarvo	3.20
keskihajonta	2.68

[Q43C_2] Tavallisin yhdensuuntaisen matkan pituus (km): Lasten vieminen päivähoitoon

Kysymysryhmän esiteksi

Mihin tarkoitukseen perheessäsi käytetään autoa? Tavallisin yhdensuuntaisen matkan pituus.

Kysymysteksti

Lasten viemiseksi päivähoitoon _____ km

Kuvailevat tunnusluvut

tunnusluku	arvo
kelvollisten havaintojen lkm	67
minimi	0.00
maksimi	23.00
keskiarvo	1.70
keskihajonta	4.06

[Q43D_1] Montako kertaa viikossa perheessänne käytetään autoa: Ruokakaupassa käyntiin?

Kysymysryhmän esiteksti

Mihin tarkoitukseen perheessäsi käytetään autoa? Kuinka usein?

Kysymysteksti

Ruokakaupassa käyntiin _____ kertaa viikossa

Kuvailevat tunnusluvut

tunnusluku	arvo
kelvollisten havaintojen lkm	196
minimi	0.00
maksimi	15.00
keskiarvo	2.63
keskihajonta	1.45

[Q43D_2] Tavallisin yhdensuuntaisen matkan pituus (km): Ruokakaupassa käynti

Kysymysryhmän esiteksti

Mihin tarkoitukseen perheessäsi käytetään autoa? Tavallisin yhdensuuntaisen matkan pituus.

Kysymysteksti

Ruokakaupassa käyntiin _____ km

Kuvailevat tunnusluvut

tunnusluku	arvo
kelvollisten havaintojen lkm	181
minimi	0.00
maksimi	120.00
keskiarvo	11.91
keskihajonta	12.85

[Q43E_1] Montako kertaa viikossa perheessänne käytetään autoa: Muissa kaupoissa käyntiin?

Kysymysryhmän esiteksti

Mihin tarkoitukseen perheessäsi käytetään autoa? Kuinka usein?

Kysymysteksti

Muissa kaupoissa käyntiin _____ kertaa viikossa

Kuvailevat tunnusluvut

tunnusluku	arvo
kelvollisten havaintojen lkm	149
minimi	0.00
maksimi	6.00
keskiarvo	1.38
keskihajonta	0.82

[Q43E_2] Tavallisin yhdensuuntaisen matkan pituus (km): Muissa kaupoissa käynti

Kysymysryhmän esiteksti

Mihin tarkoitukseen perheessäsi käytetään autoa? Tavallisin yhdensuuntaisen matkan pituus.

Kysymysteksti

Muissa kaupoissa käyntiin _____ km

Kuvailevat tunnusluvut

tunnusluku	arvo
kelvollisten havaintojen lkm	135
minimi	0.00
maksimi	50.00
keskiarvo	16.18
keskihajonta	8.23

[Q43F_1] Montako kertaa viikossa perheessänne käytetään autoa: Harrastusten vuoksi liikkumiseen?

Kysymysryhmän esiteksti

Mihin tarkoitukseen perheessäsi käytetään autoa? Kuinka usein?

Kysymysteksti

Harrastusten vuoksi liikkumiseen _____ kertaa viikossa

Kuvailevat tunnusluvut

tunnusluku	arvo
kelvollisten havaintojen lkm	149
minimi	0.00
maksimi	8.00
keskiarvo	2.64
keskihajonta	1.77

[Q43F_2] Tavallisin yhdensuuntaisen matkan pituus (km): Harrastusten vuoksi liikkuminen

Kysymysryhmän esiteksti

Mihin tarkoitukseen perheessäsi käytetään autoa? Tavallisin yhdensuuntaisen matkan pituus.

Kysymysteksti

Harrastusten vuoksi liikkumiseen _____ km

Kuvailevat tunnusluvut

tunnusluku	arvo
kelvollisten havaintojen lkm	142
minimi	0.00
maksimi	220.00
keskiarvo	17.08
keskihajonta	26.93

[Q43G_1] Montako kertaa VUODESSA perheessänne käytetään autoa: Lomamatkoihin?

Kysymysryhmän esiteksi

Mihin tarkoitukseen perheessäsi käytetään autoa? Kuinka usein?

Kysymysteksti

Lomamatkoihin _____ kertaa vuodessa

Kuvailevat tunnusluvut

tunnusluku	arvo
kelvollisten havaintojen lkm	159
minimi	0.00
maksimi	30.00
keskiarvo	4.26
keskihajonta	4.90

[Q43G_2] Tavallisin yhdensuuntaisen matkan pituus (km): Lomamatkat

Kysymysryhmän esiteksi

Mihin tarkoitukseen perheessäsi käytetään autoa? Tavallisin yhdensuuntaisen matkan pituus.

Kysymysteksti

Lomamatkoihin _____ km

Kuvailevat tunnusluvut

tunnusluku	arvo
kelvollisten havaintojen lkm	141
minimi	0.00
maksimi	2000.00
keskiarvo	404.75
keskihajonta	294.32

[Q43H_1] Montako kertaa viikossa perheessänne käytetään autoa: Vierailuihin ystävien ja sukulaisten luona?

Kysymysryhmän esiteksti

Mihin tarkoitukseen perheessäsi käytetään autoa? Kuinka usein?

Kysymysteksti

Vierailuihin ystävien ja sukulaisten luona _____ kertaa viikossa

Kuvailevat tunnusluvut

tunnusluku	arvo
kelvollisten havaintojen lkm	129
minimi	0.00
maksimi	8.00
keskiarvo	1.53
keskihajonta	1.16

[Q43H_2] Tavallisin yhdensuuntaisen matkan pituus (km): Vierailut ystävien ja sukulaisten luona

Kysymysryhmän esiteksti

Mihin tarkoitukseen perheessäsi käytetään autoa? Tavallisin yhdensuuntaisen matkan pituus.

Kysymysteksti

Vierailuihin ystävien ja sukulaisten luona _____ km

Kuvailevat tunnusluvut

tunnusluku	arvo
kelvollisten havaintojen lkm	117
minimi	0.00
maksimi	1000.00
keskiarvo	38.73
keskihajonta	96.80

[Q43H_3] Montako kertaa VUODESSA perheessänne käytetään autoa: Vierailuihin ystävien ja sukulaisten luona?

Kysymysryhmän esiteksti

Mihin tarkoitukseen perheessäsi käytetään autoa? Kuinka usein?

Kysymysteksti

Vierailuihin ystävien ja sukulaisten luona _____ kertaa vuodessa

Kuvailevat tunnusluvut

tunnusluku	arvo
kelvollisten havaintojen lkm	108
minimi	0.00
maksimi	45.00
keskiarvo	10.02
keskihajonta	9.81

[Q43H_4] Tavallisin yhdensuuntaisen matkan pituus (km): Vierailut ystävien ja sukulaisten luona

Kysymysryhmän esiteksti

Mihin tarkoitukseen perheessäsi käytetään autoa? Tavallisin yhdensuuntaisen matkan pituus.

Kysymysteksti

Vierailuihin ystävien ja sukulaisten luona _____ km

Kuvailevat tunnusluvut

tunnusluku	arvo
kelvollisten havaintojen lkm	105
minimi	0.00
maksimi	10000.00
keskiarvo	312.40
keskihajonta	977.36

[Q44A] Kylässä käynti viimeisen 12 kuukauden aikana. Kävitkö jonkun luona kylässä Tupoksessa tai muualla Limingassa?

Kysymysryhmän esiteksti

Kylässä käynti viimeisen 12 kuukauden aikana. Valitse lähinnä sopiva vaihtoehto seuraavista:

Kysymysteksti

Kävitkö jonkun luona kylässä Tupoksessa tai muualla Limingassa?

Frekvenssit

selite	arvo	n	%	v. %
Viikoittain tai useita kertoja viikossa	1	59	27.2	28.0
Kuukausittain	2	64	29.5	30.3
Muutamia kertoja vuodessa	3	52	24.0	24.6
Kerran vuodessa tai en lainkaan	4	36	16.6	17.1
tieto puuttuu (SYSMIS)	.	6	2.8	–
		217	100.0	100.0

[Q44B] Kylässä käynti viimeisen 12 kuukauden aikana. Kävitkö jonkun luona kylässä Tupoksen tai Limingan ulkopuolella?

Kysymysryhmän esiteksti

Kylässä käynti viimeisen 12 kuukauden aikana. Valitse lähinnä sopiva vaihtoehto seuraavista:

Kysymysteksti

Kävitkö jonkun luona kylässä Tupoksen tai Limingan ulkopuolella?

Frekvenssit

selite	arvo	n	%	v. %
Viikoittain tai useita kertoja viikossa	1	76	35.0	36.0
Kuukausittain	2	97	44.7	46.0
Muutamia kertoja vuodessa	3	35	16.1	16.6
Kerran vuodessa tai en lainkaan	4	3	1.4	1.4
tieto puuttuu (SYSMIS)	.	6	2.8	–
		217	100.0	100.0

[Q44C] Kylässä käynti viimeisen 12 kuukauden aikana. Kyläilikö luonasi tai luonanne ihmisiä, jotka asuvat Tupoksessa tai muualla Limingassa?

Kysymysryhmän esiteksti

Kylässä käynti viimeisen 12 kuukauden aikana. Valitse lähinnä sopiva vaihtoehto seuraavista:

Kysymysteksti

Kyläilikö luonasi tai luonanne ihmisiä, jotka asuvat Tupoksessa tai muualla Limingassa?

Frekvenssit

selite	arvo	n	%	v. %
Viikoittain tai useita kertoja viikossa	1	53	24.4	24.9
Kuukausittain	2	75	34.6	35.2
Muutamia kertoja vuodessa	3	56	25.8	26.3
Kerran vuodessa tai en lainkaan	4	29	13.4	13.6
tieto puuttuu (SYSMIS)	.	4	1.8	—
		217	100.0	100.0

[Q44D] Kylässä käynti viimeisen 12 kuukauden aikana. Kyläilikö luonasi tai luonanne ihmisiä, jotka asuvat Tupoksen tai Limingan ulkopuolella?

Kysymysryhmän esiteksti

Kylässä käynti viimeisen 12 kuukauden aikana. Valitse lähinnä sopiva vaihtoehto seuraavista:

Kysymysteksti

Kyläilikö luonasi tai luonanne ihmisiä, jotka asuvat Tupoksen tai Limingan ulkopuolella?

Frekvenssit

selite	arvo	n	%	v. %
Viikoittain tai useita kertoja viikossa	1	49	22.6	23.2
Kuukausittain	2	111	51.2	52.6
Muutamia kertoja vuodessa	3	51	23.5	24.2
Kerran vuodessa tai en lainkaan	4	0	0.0	0.0
tieto puuttuu (SYSMIS)	.	6	2.8	—
		217	100.0	100.0

**[Q47] Millaisena pidät omaa elämänlaatuasi nykyisessä asuinpaikassasi?
(Asteikko: 0 Erittäin huono - 10 Erittäin hyvä)**

Kysymysteksti

Millaisena pidät omaa elämänlaatuasi nykyisessä asuinpaikassasi? Merkitse poikkiviiva janalle sopivaan kohtaan:

Kuvailevat tunnusluvut

tunnusluku	arvo
kelvollisten havaintojen lkm	208
minimi	0.40
maksimi	10.00
keskiarvo	7.61
keskihajonta	1.81

[Q50] Tunnetko nykyisen asuntosi kodiksesi ja kuinka voimakas tuntemus kodista on? (Asteikko: 0 Ei lainkaan koti - 10 Täysin koti)

Kysymysteksti

Tunnetko nykyisen asuntosi kodiksesi ja kuinka voimakas tuntemus kodista on? Merkitse poikkiviiva janalle kohtaan, joka kuvaa tunteen voimakkuutta:

Kuvailevat tunnusluvut

tunnusluku	arvo
kelvollisten havaintojen lkm	206
minimi	0.30
maksimi	10.00
keskiarvo	8.40
keskihajonta	1.98

[Q51A] Onko sinulla muita paikkoja, joita pidät kotina?

Kysymysryhmän esiteksti

Onko sinulla muita paikkoja, joita pidät kotina? Kuvaile lyhyesti, mitä, missä ja millaisia paikkoja nämä ovat ja arvioi tunnetta kuten edellä:

Kysymysteksti

a) _____

[Q51A_2] Kuinka voimakas tuntemus on? (Asteikko: 0 Ei lainkaan koti - 10 Täysin koti)

Kysymysryhmän esiteksti

Onko sinulla muita paikkoja, joita pidät kotina? Kuvaile lyhyesti, mitä, missä ja millaisia paikkoja nämä ovat ja arvioi tunnetta kuten edellä:

Kuvailevat tunnusluvut

tunnusluku	arvo
kelvollisten havaintojen lkm	104
minimi	0.80
maksimi	10.00
keskiarvo	6.47
keskihajonta	2.03

[Q51B] Onko sinulla muita paikkoja, joita pidät kotina?

Kysymysryhmän esiteksti

Onko sinulla muita paikkoja, joita pidät kotina? Kuvaile lyhyesti, mitä, missä ja millaisia paikkoja nämä ovat ja arvioi tunnetta kuten edellä:

Kysymysteksti

b) _____

[Q51B_2] Kuinka voimakas tuntemus on? (Asteikko: 0 Ei lainkaan koti - 10 Täysin koti)

Kysymysryhmän esiteksti

Onko sinulla muita paikkoja, joita pidät kotina? Kuvaile lyhyesti, mitä, missä ja millaisia paikkoja nämä ovat ja arvioi tunnetta kuten edellä:

Kuvailevat tunnusluvut

tunnusluku	arvo
kelvollisten havaintojen lkm	40
minimi	0.20

(taulukko jatkuu seur. sivulla)

(taulukko jatkuu ed. sivulta)

tunnusluku	arvo
maksimi	9.60
keskiarvo	5.32
keskihajonta	2.61

[Q51C] Onko sinulla muita paikkoja, joita pidät kotina?

Kysymysryhmän esiteksti

Onko sinulla muita paikkoja, joita pidät kotina? Kuvaile lyhyesti, mitä, missä ja millaisia paikkoja nämä ovat ja arvioi tunnetta kuten edellä:

Kysymysteksti

c) _____

[Q51C_2] Kuinka voimakas tuntemus on? (Asteikko: 0 Ei lainkaan koti - 10 Täysin koti)

Kysymysryhmän esiteksti

Onko sinulla muita paikkoja, joita pidät kotina? Kuvaile lyhyesti, mitä, missä ja millaisia paikkoja nämä ovat ja arvioi tunnetta kuten edellä:

Kuvailevat tunnusluvut

tunnusluku	arvo
kelvollisten havaintojen lkm	16
minimi	0.30
maksimi	10.00
keskiarvo	5.33
keskihajonta	2.94

[Q58A] Lapset leikkivät pääasiassa omalla pihallaan

Kysymysryhmän esiteksti

Mitä mieltä olet seuraavista Tupoksen leikkipaikkoja ja leikkitoimintaa koskevista väittämistä?

Kysymysteksti

Lapset leikkivät pääasiassa omalla pihallaan

2. Muuttujat

Frekvenssit

selite	arvo	n	%	v. %
Täysin samaa mieltä	1	46	21.2	25.3
Jokseenkin samaa mieltä	2	92	42.4	50.5
Jokseenkin eri mieltä	3	24	11.1	13.2
Täysin eri mieltä	4	4	1.8	2.2
En osaa sanoa	5	16	7.4	8.8
tieto puuttuu (SYSMIS)	.	35	16.1	—
		217	100.0	100.0

[Q58B] Alueella on riittävästi rakennettuja leikkipaikkoja

Kysymysryhmän esiteksi

Mitä mieltä olet seuraavista Tupoksen leikkipaikkoja ja leikkitoimintaa koskevista väittämistä?

Kysymysteksti

Alueella on riittävästi rakennettuja leikkipaikkoja

Frekvenssit

selite	arvo	n	%	v. %
Täysin samaa mieltä	1	7	3.2	3.8
Jokseenkin samaa mieltä	2	54	24.9	29.0
Jokseenkin eri mieltä	3	55	25.3	29.6
Täysin eri mieltä	4	49	22.6	26.3
En osaa sanoa	5	21	9.7	11.3
tieto puuttuu (SYSMIS)	.	31	14.3	—
		217	100.0	100.0

[Q58C] Rakennetut leikkipaikat ovat riittävän hyvin varusteltuja

Kysymysryhmän esiteksi

Mitä mieltä olet seuraavista Tupoksen leikkipaikkoja ja leikkitoimintaa koskevista väittämistä?

Kysymysteksti

Rakennetut leikkipaikat ovat riittävän hyvin varusteltuja

Frekvenssit

selite	arvo	n	%	v. %
Täysin samaa mieltä	1	8	3.7	4.3
Jokseenkin samaa mieltä	2	53	24.4	28.2
Jokseenkin eri mieltä	3	57	26.3	30.3
Täysin eri mieltä	4	36	16.6	19.1
En osaa sanoa	5	34	15.7	18.1
tieto puuttuu (SYSMIS)	.	29	13.4	–
		217	100.0	100.0

[Q58D] Lapsille pitäisi järjestää lisää ohjattua toimintaa alueella

Kysymysryhmän esiteksti

Mitä mieltä olet seuraavista Tupoksen leikkipaikkoja ja leikkitoimintaa koskevista väittämistä?

Kysymysteksti

Lapsille pitäisi järjestää lisää ohjattua toimintaa alueella

Frekvenssit

selite	arvo	n	%	v. %
Täysin samaa mieltä	1	49	22.6	26.2
Jokseenkin samaa mieltä	2	79	36.4	42.2
Jokseenkin eri mieltä	3	24	11.1	12.8
Täysin eri mieltä	4	6	2.8	3.2
En osaa sanoa	5	29	13.4	15.5
tieto puuttuu (SYSMIS)	.	30	13.8	–
		217	100.0	100.0

[Q58E] Lapsilla on leikkipaikkoja luonnossa

Kysymysryhmän esiteksti

Mitä mieltä olet seuraavista Tupoksen leikkipaikkoja ja leikkitoimintaa koskevistä väittämistä?

Kysymysteksti

Lapsilla on leikkipaikkoja luonnossa

Frekvenssit

2. Muuttujat

selite	arvo	n	%	v. %
Täysin samaa mieltä	1	22	10.1	11.9
Jokseenkin samaa mieltä	2	91	41.9	49.2
Jokseenkin eri mieltä	3	43	19.8	23.2
Täysin eri mieltä	4	8	3.7	4.3
En osaa sanoa	5	21	9.7	11.4
tieto puuttuu (SYSMIS)	.	32	14.7	–
		217	100.0	100.0

[Q58F] Luonnon leikkipaikat ovat turvallisia

Kysymysryhmän esiteksi

Mitä mieltä olet seuraavista Tupoksen leikkipaikkoja ja leikkitoimintaa koskevista väittämistä?

Kysymysteksti

Luonnon leikkipaikat ovat turvallisia

Frekvenssit

selite	arvo	n	%	v. %
Täysin samaa mieltä	1	11	5.1	6.0
Jokseenkin samaa mieltä	2	75	34.6	40.8
Jokseenkin eri mieltä	3	56	25.8	30.4
Täysin eri mieltä	4	16	7.4	8.7
En osaa sanoa	5	26	12.0	14.1
tieto puuttuu (SYSMIS)	.	33	15.2	–
		217	100.0	100.0

[Q60A] Kuinka monta tuntia arvioit lastesi viettävän päivittäin aikaa ulkona? Talvella

Kysymysryhmän esiteksi

Kuinka monta tuntia arvioit lastesi viettävän päivittäin aikaa ulkona? Arvioi vain koulun ja päivähoidon ulkopuolella vietettyä aikaa keskimäärin?

Kysymysteksti

Talvella: _____ tuntia

Kuvailevat tunnusluvut

tunnusluku	arvo
kelvollisten havaintojen lkm	140
minimi	0.20
maksimi	5.00
keskiarvo	1.93
keskihajonta	1.02

[Q60B] Kuinka monta tuntia arvioit lastesi viettävän päivittäin aikaa ulkona? Kesällä

Kysymysryhmän esiteksi

Kuinka monta tuntia arvioit lastesi viettävän päivittäin aikaa ulkona? Arvioi vain koulun ja päivähoidon ulkopuolella vietettyä aikaa keskimäärin?

Kysymysteksti

Kesällä: _____ tuntia

Kuvailevat tunnusluvut

tunnusluku	arvo
kelvollisten havaintojen lkm	138
minimi	1.00
maksimi	12.00
keskiarvo	4.84
keskihajonta	2.09

[Q63A] Pidän perheiden keskinäistä yhteistyötä tärkeänä lasten kasvatuksessa

Kysymysryhmän esiteksi

Arvioi Tupoksen päivähoitopaikkoja ja koulua koskevia väittämiä.

Kysymysteksti

Pidän perheiden keskinäistä yhteistyötä tärkeänä lasten kasvatuksessa

Frekvenssit

2. Muuttujat

selite	arvo	n	%	v. %
Pitää täysin paikkansa	1	35	16.1	29.7
Pitää suurimmalta osin paikkansa	2	64	29.5	54.2
Pitää vain osittain paikkansa	3	15	6.9	12.7
Ei pidä ollenkaan paikkaansa	4	0	0.0	0.0
Ei osaa sanoa	5	4	1.8	3.4
tieto puuttuu (SYSMIS)	.	99	45.6	–
		217	100.0	100.0

[Q63B] Tähän saakka perheiden keskinäinen yhteistyö on ollut riittävää

Kysymysryhmän esiteksti

Arvioi Tupoksen päivähoitopaikkoja ja koulua koskevia väittämiä.

Kysymysteksti

Tähän saakka perheiden keskinäinen yhteistyö on ollut riittävää

Frekvenssit

selite	arvo	n	%	v. %
Pitää täysin paikkansa	1	10	4.6	8.4
Pitää suurimmalta osin paikkansa	2	39	18.0	32.8
Pitää vain osittain paikkansa	3	37	17.1	31.1
Ei pidä ollenkaan paikkaansa	4	18	8.3	15.1
Ei osaa sanoa	5	15	6.9	12.6
tieto puuttuu (SYSMIS)	.	98	45.2	–
		217	100.0	100.0

[Q63C] Toivoisin, että päivähoitopaikka järjestää toimintaa, johon vanhemmat voivat osallistua

Kysymysryhmän esiteksti

Arvioi Tupoksen päivähoitopaikkoja ja koulua koskevia väittämiä.

Kysymysteksti

Toivoisin, että päivähoitopaikka järjestää toimintaa, johon vanhemmat voivat osallistua

Frekvenssit

selite	arvo	n	%	v. %
Pitää täysin paikkansa	1	21	9.7	19.1
Pitää suurimmalta osin paikkansa	2	35	16.1	31.8
Pitää vain osittain paikkansa	3	28	12.9	25.5
Ei pidä ollenkaan paikkaansa	4	9	4.1	8.2
Ei osaa sanoa	5	17	7.8	15.5
tieto puuttuu (SYSMIS)	.	107	49.3	–
		217	100.0	100.0

[Q63D] Toivoisin, että koulu järjestää toimintaa, johon vanhemmat voivat osallistua

Kysymysryhmän esiteksti

Arvioi Tupoksen päivähoitopaikkoja ja koulua koskevia väittämiä.

Kysymysteksti

Toivoisin, että koulu järjestää toimintaa, johon vanhemmat voivat osallistua

Frekvenssit

selite	arvo	n	%	v. %
Pitää täysin paikkansa	1	20	9.2	17.1
Pitää suurimmalta osin paikkansa	2	43	19.8	36.8
Pitää vain osittain paikkansa	3	26	12.0	22.2
Ei pidä ollenkaan paikkaansa	4	10	4.6	8.5
Ei osaa sanoa	5	18	8.3	15.4
tieto puuttuu (SYSMIS)	.	100	46.1	–
		217	100.0	100.0

[Q63E] Koulu tiedottaa toiminnastaan riittävästi vanhemmille

Kysymysryhmän esiteksti

Arvioi Tupoksen päivähoitopaikkoja ja koulua koskevia väittämiä.

Kysymysteksti

Koulu tiedottaa toiminnastaan riittävästi vanhemmille

Frekvenssit

2. Muuttujat

selite	arvo	n	%	v. %
Pitää täysin paikkansa	1	18	8.3	15.8
Pitää suurimmalta osin paikkansa	2	48	22.1	42.1
Pitää vain osittain paikkansa	3	8	3.7	7.0
Ei pidä ollenkaan paikkaansa	4	1	0.5	0.9
Ei osaa sanoa	5	39	18.0	34.2
tieto puuttuu (SYSMIS)	.	103	47.5	–
		217	100.0	100.0

[Q64A] Kuinka usein vietät aikaa luonnossa lastesi kanssa?

Kysymysteksti

Kuinka usein vietät aikaa luonnossa lastesi kanssa?

Frekvenssit

selite	arvo	n	%	v. %
Usein	1	44	20.3	31.2
Joskus	2	77	35.5	54.6
Harvoin	3	19	8.8	13.5
En koskaan	4	1	0.5	0.7
tieto puuttuu (SYSMIS)	.	76	35.0	–
		217	100.0	100.0

[Q65A] Perheeni lajittelee kotitalousjätteet

Kysymysryhmän esiteksti

Arvioi seuraavia ympäristöasioihin liittyviä väittämiä:

Kysymysteksti

Perheeni lajittelee kotitalousjätteet

Frekvenssit

selite	arvo	n	%	v. %
Pitää täysin paikkansa	1	35	16.1	16.6
Pitää suurimmalta osin paikkansa	2	72	33.2	34.1
Pitää vain osittain paikkansa	3	78	35.9	37.0
Ei pidä ollenkaan paikkaansa	4	26	12.0	12.3

(taulukko jatkuu seur. sivulla)

(taulukko jatkuu ed. sivulta)

selite	arvo	n	%	v. %
En osaa sanoa	5	0	0.0	0.0
tieto puuttuu (SYSMIS)	.	6	2.8	–
		217	100.0	100.0

[Q65B] Saavutettavissani on tarpeeksi jätteiden lajittelupisteitä

Kysymysryhmän esiteksi

Arvioi seuraavia ympäristöasioihin liittyviä väittämiä:

Kysymysteksti

Saavutettavissani on tarpeeksi jätteiden lajittelupisteitä

Frekvenssit

selite	arvo	n	%	v. %
Pitää täysin paikkansa	1	23	10.6	11.0
Pitää suurimmalta osin paikkansa	2	81	37.3	38.6
Pitää vain osittain paikkansa	3	69	31.8	32.9
Ei pidä ollenkaan paikkaansa	4	36	16.6	17.1
En osaa sanoa	5	1	0.5	0.5
tieto puuttuu (SYSMIS)	.	7	3.2	–
		217	100.0	100.0

[Q65C] Taloudelliset seikat ovat mielestäni tärkeämpiä kuin luontoon tai ympäristöön liittyvät

Kysymysryhmän esiteksi

Arvioi seuraavia ympäristöasioihin liittyviä väittämiä:

Kysymysteksti

Taloudelliset seikat ovat mielestäni tärkeämpiä kuin luontoon tai ympäristöön liittyvät

Frekvenssit

2. Muuttujat

selite	arvo	n	%	v. %
Pitää täysin paikkansa	1	2	0.9	1.0
Pitää suurimmalta osin paikkansa	2	16	7.4	7.6
Pitää vain osittain paikkansa	3	102	47.0	48.6
Ei pidä ollenkaan paikkaansa	4	83	38.2	39.5
En osaa sanoa	5	7	3.2	3.3
tieto puuttuu (SYSMIS)	.	7	3.2	–
		217	100.0	100.0

[Q65D] Vuodenaikojen vaihtelun aiheuttamat muutokset luonnossa eivät vaikuta kielteisesti Tupoksen viihtyisyyteen

Kysymysryhmän esiteksti

Arvioi seuraavia ympäristöasioihin liittyviä väittämiä:

Kysymysteksti

Vuodenaikojen vaihtelun aiheuttamat muutokset luonnossa eivät vaikuta kielteisesti Tupoksen viihtyisyyteen

Frekvenssit

selite	arvo	n	%	v. %
Pitää täysin paikkansa	1	39	18.0	18.6
Pitää suurimmalta osin paikkansa	2	96	44.2	45.7
Pitää vain osittain paikkansa	3	50	23.0	23.8
Ei pidä ollenkaan paikkaansa	4	10	4.6	4.8
En osaa sanoa	5	15	6.9	7.1
tieto puuttuu (SYSMIS)	.	7	3.2	–
		217	100.0	100.0

[Q65E] Saastuminen tai muut ympäristöongelmat ovat uhka luonnolle Tupoksessakin

Kysymysryhmän esiteksti

Arvioi seuraavia ympäristöasioihin liittyviä väittämiä:

Kysymysteksti

Saastuminen tai muut ympäristöongelmat ovat uhka luonnolle Tupoksessakin

Frekvenssit

selite	arvo	n	%	v. %
Pitää täysin paikkansa	1	24	11.1	11.5
Pitää suurimmalta osin paikkansa	2	67	30.9	32.1
Pitää vain osittain paikkansa	3	76	35.0	36.4
Ei pidä ollenkaan paikkaansa	4	28	12.9	13.4
En osaa sanoa	5	14	6.5	6.7
tieto puuttuu (SYSMIS)	.	8	3.7	–
		217	100.0	100.0

[Q65F] Tupoksessa on riittävästi rakentamatonta luonnonympäristöä

Kysymysryhmän esiteksti

Arvioi seuraavia ympäristöasioihin liittyviä väittämiä:

Kysymysteksti

Tupoksessa on riittävästi rakentamatonta luonnonympäristöä

Frekvenssit

selite	arvo	n	%	v. %
Pitää täysin paikkansa	1	35	16.1	16.7
Pitää suurimmalta osin paikkansa	2	101	46.5	48.1
Pitää vain osittain paikkansa	3	50	23.0	23.8
Ei pidä ollenkaan paikkaansa	4	13	6.0	6.2
En osaa sanoa	5	11	5.1	5.2
tieto puuttuu (SYSMIS)	.	7	3.2	–
		217	100.0	100.0

[Q65G] Tupoksessa on ympäristöhaittoja

Kysymysryhmän esiteksti

Arvioi seuraavia ympäristöasioihin liittyviä väittämiä:

Kysymysteksti

Tupoksessa on ympäristöhaittoja. mitä tai millaisia?

Frekvenssit

2. Muuttujat

selite	arvo	n	%	v. %
Pitää täysin paikkansa	1	11	5.1	6.1
Pitää suurimmalta osin paikkansa	2	25	11.5	13.9
Pitää vain osittain paikkansa	3	36	16.6	20.0
Ei pidä ollenkaan paikkaansa	4	37	17.1	20.6
En osaa sanoa	5	71	32.7	39.4
tieto puuttuu (SYSMIS)	.	37	17.1	–
		217	100.0	100.0

[Q65H] Uusia asuinalueita suunniteltaessa on erittäin tärkeää huomioida ympäristönsuojelu

Kysymysryhmän esiteksti

Arvioi seuraavia ympäristöasioihin liittyviä väittämiä:

Kysymysteksti

Uusia asuinalueita suunniteltaessa on erittäin tärkeää huomioida ympäristönsuojelu

Frekvenssit

selite	arvo	n	%	v. %
Pitää täysin paikkansa	1	92	42.4	44.2
Pitää suurimmalta osin paikkansa	2	87	40.1	41.8
Pitää vain osittain paikkansa	3	22	10.1	10.6
Ei pidä ollenkaan paikkaansa	4	2	0.9	1.0
En osaa sanoa	5	5	2.3	2.4
tieto puuttuu (SYSMIS)	.	9	4.1	–
		217	100.0	100.0

[Q65I] Luonto on minulle tärkeä

Kysymysryhmän esiteksti

Arvioi seuraavia ympäristöasioihin liittyviä väittämiä:

Kysymysteksti

Luonto on minulle tärkeä

Frekvenssit

selite	arvo	n	%	v. %
Pitää täysin paikkansa	1	127	58.5	60.5
Pitää suurimmalta osin paikkansa	2	71	32.7	33.8
Pitää vain osittain paikkansa	3	12	5.5	5.7
Ei pidä ollenkaan paikkaansa	4	0	0.0	0.0
En osaa sanoa	5	0	0.0	0.0
tieto puuttuu (SYSMIS)	.	7	3.2	–
		217	100.0	100.0

[Q65J] Lisärakentaminen vaikuttaa haitallisesti Tupoksen luontoon

Kysymysryhmän esiteksi

Arvioi seuraavia ympäristöasioihin liittyviä väittämiä:

Kysymysteksti

Lisärakentaminen vaikuttaa haitallisesti Tupoksen luontoon. Miten?

Frekvenssit

selite	arvo	n	%	v. %
Pitää täysin paikkansa	1	26	12.0	12.9
Pitää suurimmalta osin paikkansa	2	35	16.1	17.4
Pitää vain osittain paikkansa	3	68	31.3	33.8
Ei pidä ollenkaan paikkaansa	4	31	14.3	15.4
En osaa sanoa	5	41	18.9	20.4
tieto puuttuu (SYSMIS)	.	16	7.4	–
		217	100.0	100.0

[Q65K] Huomioin useimmiten tuotteen ympäristöystävällisyyden ostopäätöstä tehdessäni

Kysymysryhmän esiteksi

Arvioi seuraavia ympäristöasioihin liittyviä väittämiä:

Kysymysteksti

Huomioin useimmiten tuotteen ympäristöystävällisyyden ostopäätöstä tehdessäni

Frekvenssit

2. Muuttujat

selite	arvo	n	%	v. %
Pitää täysin paikkansa	1	11	5.1	5.3
Pitää suurimmalta osin paikkansa	2	59	27.2	28.6
Pitää vain osittain paikkansa	3	115	53.0	55.8
Ei pidä ollenkaan paikkaansa	4	18	8.3	8.7
En osaa sanoa	5	3	1.4	1.5
tieto puuttuu (SYSMIS)	.	11	5.1	–
		217	100.0	100.0

[Q65L] Pidän vuodenaikojen vaihtelusta

Kysymysryhmän esiteksti

Arvioi seuraavia ympäristöasioihin liittyviä väittämiä:

Kysymysteksti

Pidän vuodenaikojen vaihtelusta

Frekvenssit

selite	arvo	n	%	v. %
Pitää täysin paikkansa	1	92	42.4	44.2
Pitää suurimmalta osin paikkansa	2	92	42.4	44.2
Pitää vain osittain paikkansa	3	22	10.1	10.6
Ei pidä ollenkaan paikkaansa	4	2	0.9	1.0
En osaa sanoa	5	0	0.0	0.0
tieto puuttuu (SYSMIS)	.	9	4.1	–
		217	100.0	100.0

[Q66] Mikä on mielestäsi paras vuodenaika Tupoksessa?

Kysymysteksti

Mikä on mielestäsi paras vuodenaika Tupoksessa? Miksi?

Frekvenssit

selite	arvo	n	%	v. %
Kevät	1	28	12.9	18.5
Kesä	2	103	47.5	68.2
Syksy	3	4	1.8	2.6

(taulukko jatkuu seur. sivulla)

(taulukko jatkuu ed. sivulta)

selite	arvo	n	%	v. %
Talvi	4	9	4.1	6.0
Kaikki	5	7	3.2	4.6
tieto puuttuu (SYSMIS)	.	66	30.4	–
		217	100.0	100.0

[Q67] Minä vuodenaikana vietät eniten aikaa luonnossa?

Kysymysteksti

Minä vuodenaikana vietät eniten aikaa luonnossa? Miksi?

Frekvenssit

selite	arvo	n	%	v. %
Kevät	1	8	3.7	5.1
Kesä	2	122	56.2	77.7
Syksy	3	14	6.5	8.9
Talvi	4	3	1.4	1.9
Kaikki	5	10	4.6	6.4
tieto puuttuu (SYSMIS)	.	60	27.6	–
		217	100.0	100.0

[Q69A] Kuinka monta kertaa kävit vuoden 2004 aikana seuraavissa paikoissa tai tilaisuuksissa? Kirjastossa

Kysymysryhmän esiteksti

Kuinka monta kertaa kävit vuoden 2004 aikana seuraavissa paikoissa tai tilaisuuksissa?

Kysymysteksti

Kirjastossa

Frekvenssit

selite	arvo	n	%	v. %
Ei yhtään kertaa	1	28	12.9	13.5
1-3 kertaa	2	44	20.3	21.3
4-9 kertaa	3	53	24.4	25.6

(taulukko jatkuu seur. sivulla)

2. Muuttujat

(taulukko jatkuu ed. sivulta)

selite	arvo	n	%	v. %
10 kertaa tai useammin	4	82	37.8	39.6
tieto puuttuu (SYSMIS)	.	10	4.6	–
		217	100.0	100.0

[Q69B] Kuinka monta kertaa kävit vuoden 2004 aikana seuraavissa paikoissa tai tilaisuuksissa? Teatterissa

Kysymysryhmän esiteksti

Kuinka monta kertaa kävit vuoden 2004 aikana seuraavissa paikoissa tai tilaisuuksissa?

Kysymysteksti

Teatterissa

Frekvenssit

selite	arvo	n	%	v. %
Ei yhtään kertaa	1	127	58.5	61.7
1-3 kertaa	2	71	32.7	34.5
4-9 kertaa	3	4	1.8	1.9
10 kertaa tai useammin	4	4	1.8	1.9
tieto puuttuu (SYSMIS)	.	11	5.1	–
		217	100.0	100.0

[Q69C] Kuinka monta kertaa kävit vuoden 2004 aikana seuraavissa paikoissa tai tilaisuuksissa? Konsertissa

Kysymysryhmän esiteksti

Kuinka monta kertaa kävit vuoden 2004 aikana seuraavissa paikoissa tai tilaisuuksissa?

Kysymysteksti

Konsertissa

Frekvenssit

selite	arvo	n	%	v. %
Ei yhtään kertaa	1	107	49.3	52.2
1-3 kertaa	2	81	37.3	39.5
4-9 kertaa	3	15	6.9	7.3
10 kertaa tai useammin	4	2	0.9	1.0
tieto puuttuu (SYSMIS)	.	12	5.5	–
		217	100.0	100.0

[Q69D] Kuinka monta kertaa kävit vuoden 2004 aikana seuraavissa paikoissa tai tilaisuuksissa? Taidenäyttelyssä

Kysymysryhmän esiteksti

Kuinka monta kertaa kävit vuoden 2004 aikana seuraavissa paikoissa tai tilaisuuksissa?

Kysymysteksti

Taidenäyttelyssä

Frekvenssit

selite	arvo	n	%	v. %
Ei yhtään kertaa	1	157	72.4	75.8
1-3 kertaa	2	41	18.9	19.8
4-9 kertaa	3	5	2.3	2.4
10 kertaa tai useammin	4	4	1.8	1.9
tieto puuttuu (SYSMIS)	.	10	4.6	–
		217	100.0	100.0

[Q69E] Kuinka monta kertaa kävit vuoden 2004 aikana seuraavissa paikoissa tai tilaisuuksissa? Museossa

Kysymysryhmän esiteksti

Kuinka monta kertaa kävit vuoden 2004 aikana seuraavissa paikoissa tai tilaisuuksissa?

Kysymysteksti

Museossa

Frekvenssit

2. Muuttujat

selite	arvo	n	%	v. %
Ei yhtään kertaa	1	136	62.7	66.3
1-3 kertaa	2	63	29.0	30.7
4-9 kertaa	3	4	1.8	2.0
10 kertaa tai useammin	4	2	0.9	1.0
tieto puuttuu (SYSMIS)	.	12	5.5	–
		217	100.0	100.0

[Q69F] Kuinka monta kertaa kävit vuoden 2004 aikana seuraavissa paikoissa tai tilaisuuksissa? Elokuviassa

Kysymysryhmän esiteksti

Kuinka monta kertaa kävit vuoden 2004 aikana seuraavissa paikoissa tai tilaisuuksissa?

Kysymysteksti

Elokuviassa

Frekvenssit

selite	arvo	n	%	v. %
Ei yhtään kertaa	1	97	44.7	47.1
1-3 kertaa	2	75	34.6	36.4
4-9 kertaa	3	32	14.7	15.5
10 kertaa tai useammin	4	2	0.9	1.0
tieto puuttuu (SYSMIS)	.	11	5.1	–
		217	100.0	100.0

[Q69G] Kuinka monta kertaa kävit vuoden 2004 aikana seuraavissa paikoissa tai tilaisuuksissa? Tanssimassa

Kysymysryhmän esiteksti

Kuinka monta kertaa kävit vuoden 2004 aikana seuraavissa paikoissa tai tilaisuuksissa?

Kysymysteksti

Tanssimassa

Frekvenssit

selite	arvo	n	%	v. %
Ei yhtään kertaa	1	106	48.8	51.2
1-3 kertaa	2	59	27.2	28.5
4-9 kertaa	3	33	15.2	15.9
10 kertaa tai useammin	4	9	4.1	4.3
tieto puuttuu (SYSMIS)	.	10	4.6	–
		217	100.0	100.0

[Q69H] Kuinka monta kertaa kävit vuoden 2004 aikana seuraavissa paikoissa tai tilaisuuksissa? Ravintolassa

Kysymysryhmän esiteksti

Kuinka monta kertaa kävit vuoden 2004 aikana seuraavissa paikoissa tai tilaisuuksissa?

Kysymysteksti

Ravintolassa

Frekvenssit

selite	arvo	n	%	v. %
Ei yhtään kertaa	1	41	18.9	20.1
1-3 kertaa	2	77	35.5	37.7
4-9 kertaa	3	59	27.2	28.9
10 kertaa tai useammin	4	27	12.4	13.2
tieto puuttuu (SYSMIS)	.	13	6.0	–
		217	100.0	100.0

[Q69I] Kuinka monta kertaa kävit vuoden 2004 aikana seuraavissa paikoissa tai tilaisuuksissa? Urheilutapahtumassa

Kysymysryhmän esiteksti

Kuinka monta kertaa kävit vuoden 2004 aikana seuraavissa paikoissa tai tilaisuuksissa?

Kysymysteksti

Urheilutapahtumassa

Frekvenssit

2. Muuttujat

selite	arvo	n	%	v. %
Ei yhtään kertaa	1	87	40.1	42.2
1-3 kertaa	2	80	36.9	38.8
4-9 kertaa	3	25	11.5	12.1
10 kertaa tai useammin	4	14	6.5	6.8
tieto puuttuu (SYSMIS)	.	11	5.1	–
		217	100.0	100.0

[Q69J] Kuinka monta kertaa kävit vuoden 2004 aikana seuraavissa paikoissa tai tilaisuuksissa? Liikuntapaikoissa

Kysymysryhmän esiteksti

Kuinka monta kertaa kävit vuoden 2004 aikana seuraavissa paikoissa tai tilaisuuksissa?

Kysymysteksti

Liikuntapaikoissa

Frekvenssit

selite	arvo	n	%	v. %
Ei yhtään kertaa	1	36	16.6	17.4
1-3 kertaa	2	45	20.7	21.7
4-9 kertaa	3	42	19.4	20.3
10 kertaa tai useammin	4	84	38.7	40.6
tieto puuttuu (SYSMIS)	.	10	4.6	–
		217	100.0	100.0

[Q69K] Kuinka monta kertaa kävit vuoden 2004 aikana seuraavissa paikoissa tai tilaisuuksissa? Poliittisessa tilaisuudessa

Kysymysryhmän esiteksti

Kuinka monta kertaa kävit vuoden 2004 aikana seuraavissa paikoissa tai tilaisuuksissa?

Kysymysteksti

Poliittisessa tilaisuudessa

Frekvenssit

selite	arvo	n	%	v. %
Ei yhtään kertaa	1	166	76.5	80.2
1-3 kertaa	2	34	15.7	16.4
4-9 kertaa	3	2	0.9	1.0
10 kertaa tai useammin	4	5	2.3	2.4
tieto puuttuu (SYSMIS)	.	10	4.6	–
		217	100.0	100.0

[Q69L] Kuinka monta kertaa kävit vuoden 2004 aikana seuraavissa paikoissa tai tilaisuuksissa? Hengellisessä tilaisuudessa

Kysymysryhmän esiteksti

Kuinka monta kertaa kävit vuoden 2004 aikana seuraavissa paikoissa tai tilaisuuksissa?

Kysymysteksti

Hengellisessä tilaisuudessa

Frekvenssit

selite	arvo	n	%	v. %
Ei yhtään kertaa	1	104	47.9	50.2
1-3 kertaa	2	51	23.5	24.6
4-9 kertaa	3	13	6.0	6.3
10 kertaa tai useammin	4	39	18.0	18.8
tieto puuttuu (SYSMIS)	.	10	4.6	–
		217	100.0	100.0

[Q69M] Kuinka monta kertaa kävit vuoden 2004 aikana seuraavissa paikoissa tai tilaisuuksissa? Kansalaisopistossa tai jossain opintopiirissä

Kysymysryhmän esiteksti

Kuinka monta kertaa kävit vuoden 2004 aikana seuraavissa paikoissa tai tilaisuuksissa?

Kysymysteksti

Kansalaisopistossa tai jossain opintopiirissä

Frekvenssit

2. Muuttujat

selite	arvo	n	%	v. %
Ei yhtään kertaa	1	154	71.0	74.8
1-3 kertaa	2	15	6.9	7.3
4-9 kertaa	3	10	4.6	4.9
10 kertaa tai useammin	4	27	12.4	13.1
tieto puuttuu (SYSMIS)	.	11	5.1	–
		217	100.0	100.0

[Q69N] Kuinka monta kertaa kävit vuoden 2004 aikana seuraavissa paikoissa tai tilaisuuksissa? Metsästämissä

Kysymysryhmän esiteksti

Kuinka monta kertaa kävit vuoden 2004 aikana seuraavissa paikoissa tai tilaisuuksissa?

Kysymysteksti

Metsästämissä

Frekvenssit

selite	arvo	n	%	v. %
Ei yhtään kertaa	1	166	76.5	83.4
1-3 kertaa	2	8	3.7	4.0
4-9 kertaa	3	7	3.2	3.5
10 kertaa tai useammin	4	18	8.3	9.0
tieto puuttuu (SYSMIS)	.	18	8.3	–
		217	100.0	100.0

[Q69N_2] Metsästämissä, missä?

Kysymysryhmän esiteksti

Kuinka monta kertaa kävit vuoden 2004 aikana seuraavissa paikoissa tai tilaisuuksissa?

Kysymysteksti

Missä yleensä käyt metsästämissä?

[Q69O] Kuinka monta kertaa kävit vuoden 2004 aikana seuraavissa paikoissa tai tilaisuuksissa? Kalastamassa

Kysymysryhmän esiteksti

Kuinka monta kertaa kävit vuoden 2004 aikana seuraavissa paikoissa tai tilaisuuksissa?

Kysymysteksti

Kalastamassa

Frekvenssit

selite	arvo	n	%	v. %
Ei yhtään kertaa	1	112	51.6	54.9
1-3 kertaa	2	53	24.4	26.0
4-9 kertaa	3	20	9.2	9.8
10 kertaa tai useammin	4	19	8.8	9.3
tieto puuttuu (SYSMIS)	.	13	6.0	—
		217	100.0	100.0

[Q69O_2] Kalastamassa, missä?

Kysymysryhmän esiteksti

Kuinka monta kertaa kävit vuoden 2004 aikana seuraavissa paikoissa tai tilaisuuksissa?

Kysymysteksti

Missä yleensä käyt kalastamassa?

[Q69P] Kuinka monta kertaa kävit vuoden 2004 aikana seuraavissa paikoissa tai tilaisuuksissa? Marjastamassa/sienestämässä

Kysymysryhmän esiteksti

Kuinka monta kertaa kävit vuoden 2004 aikana seuraavissa paikoissa tai tilaisuuksissa?

Kysymysteksti

Marjastamassa/sienestämässä

Frekvenssit

2. Muuttujat

selite	arvo	n	%	v. %
Ei yhtään kertaa	1	59	27.2	28.2
1-3 kertaa	2	97	44.7	46.4
4-9 kertaa	3	35	16.1	16.7
10 kertaa tai useammin	4	18	8.3	8.6
tieto puuttuu (SYSMIS)	.	8	3.7	–
		217	100.0	100.0

[Q69P_2] Marjastamassa/sienestämässä, missä?

Kysymysryhmän esiteksti

Kuinka monta kertaa kävit vuoden 2004 aikana seuraavissa paikoissa tai tilaisuuksissa?

Kysymysteksti

Missä yleensä käyt marjastamassa/sienestämässä?

[Q69Q] Kuinka monta kertaa kävit vuoden 2004 aikana seuraavissa paikoissa tai tilaisuuksissa? Retkellä luonnossa

Kysymysryhmän esiteksti

Kuinka monta kertaa kävit vuoden 2004 aikana seuraavissa paikoissa tai tilaisuuksissa?

Kysymysteksti

Retkellä luonnossa

Frekvenssit

selite	arvo	n	%	v. %
Ei yhtään kertaa	1	35	16.1	17.5
1-3 kertaa	2	76	35.0	38.0
4-9 kertaa	3	56	25.8	28.0
10 kertaa tai useammin	4	33	15.2	16.5
tieto puuttuu (SYSMIS)	.	17	7.8	–
		217	100.0	100.0

[Q69Q_2] Retkellä luonnossa, missä?

Kysymysryhmän esiteksti

Kuinka monta kertaa kävit vuoden 2004 aikana seuraavissa paikoissa tai tilaisuuksissa?

Kysymysteksti

Missä yleensä käyt retkellä luonnossa?

[Q69R] Kuinka monta kertaa kävit vuoden 2004 aikana seuraavissa paikoissa tai tilaisuuksissa? Jossain muussa tilaisuudessa

Kysymysryhmän esiteksti

Kuinka monta kertaa kävit vuoden 2004 aikana seuraavissa paikoissa tai tilaisuuksissa?

Kysymysteksti

Jossain muussa tilaisuudessa

Frekvenssit

selite	arvo	n	%	v. %
Ei yhtään kertaa	1	31	14.3	53.4
1-3 kertaa	2	15	6.9	25.9
4-9 kertaa	3	6	2.8	10.3
10 kertaa tai useammin	4	6	2.8	10.3
tieto puuttuu (SYSMIS)	.	159	73.3	–
		217	100.0	100.0

[Q69R_2] Jossain muussa tilaisuudessa, missä?

Kysymysryhmän esiteksti

Kuinka monta kertaa kävit vuoden 2004 aikana seuraavissa paikoissa tai tilaisuuksissa?

Kysymysteksti

Missä?

[Q70A] Miten usein sinä tai joku perheesi jäsen ulkoilette tai teette seuraavia ulkona oloon liittyviä asioita: Ajanvietto talvisin pihalla tai kodin lähiympäristössä?

Kysymysryhmän esiteksti

Arvioi, miten usein sinä tai joku perheesi jäsen ulkoilette tai teette seuraavia ulkona oloon liittyviä asioita?

2. Muuttujat

Kysymysteksti

Ajanvietto talvisin pihalla tai kodin lähiympäristössä

Frekvenssit

selite	arvo	n	%	v. %
Usein	1	134	61.8	64.1
Joskus	2	58	26.7	27.8
Harvoin	3	16	7.4	7.7
En koskaan	4	1	0.5	0.5
tieto puuttuu (SYSMIS)	.	8	3.7	–
		217	100.0	100.0

[Q70B] Miten usein sinä tai joku perheesi jäsen ulkoilette tai teette seuraavia ulkona oloon liittyviä asioita: Ajanvietto kesäisin pihalla tai kodin lähiympäristössä?

Kysymysryhmän esiteksti

Arvioi, miten usein sinä tai joku perheesi jäsen ulkoilette tai teette seuraavia ulkona oloon liittyviä asioita?

Kysymysteksti

Ajanvietto kesäisin pihalla tai kodin lähiympäristössä

Frekvenssit

selite	arvo	n	%	v. %
Usein	1	202	93.1	96.2
Joskus	2	8	3.7	3.8
Harvoin	3	0	0.0	0.0
En koskaan	4	0	0.0	0.0
tieto puuttuu (SYSMIS)	.	7	3.2	–
		217	100.0	100.0

[Q70C] Miten usein sinä tai joku perheesi jäsen ulkoilette tai teette seuraavia ulkona oloon liittyviä asioita: Yhteisiin tapahtumiin osallistuminen Tupoksen alueella?

Kysymysryhmän esiteksti

Arvioi, miten usein sinä tai joku perheesi jäsen ulkoilette tai teette seuraavia ulkona oloon liittyviä asioita?

Kysymysteksti

Yhteisiin tapahtumiin osallistuminen Tupoksen alueella

Frekvenssit

selite	arvo	n	%	v. %
Usein	1	7	3.2	3.4
Joskus	2	69	31.8	33.5
Harvoin	3	98	45.2	47.6
En koskaan	4	32	14.7	15.5
tieto puuttuu (SYSMIS)	.	11	5.1	–
		217	100.0	100.0

[Q70D] Miten usein sinä tai joku perheesi jäsen ulkoilette tai teette seuraavia ulkona oloon liittyviä asioita: Yhteisiin tapahtumiin osallistuminen muualla Limingassa?

Kysymysryhmän esiteksti

Arvioi, miten usein sinä tai joku perheesi jäsen ulkoilette tai teette seuraavia ulkona oloon liittyviä asioita?

Kysymysteksti

Yhteisiin tapahtumiin osallistuminen muualla Limingassa

Frekvenssit

selite	arvo	n	%	v. %
Usein	1	7	3.2	3.4
Joskus	2	44	20.3	21.3

(taulukko jatkuu seur. sivulla)

2. Muuttujat

(taulukko jatkuu ed. sivulta)

selite	arvo	n	%	v. %
Harvoin	3	112	51.6	54.1
En koskaan	4	44	20.3	21.3
tieto puuttuu (SYSMIS)	.	10	4.6	–
		217	100.0	100.0

[Q70E] Miten usein sinä tai joku perheesi jäsen ulkoilette tai teette seuraavia ulkona oloon liittyviä asioita: Lenkkeily, hiihto, pyöräily tai muu liikkuminen rakennetuilla reiteillä tai teillä asuinalueella tai sen välittömässä läheisyydessä?

Kysymysryhmän esiteksi

Arvioi, miten usein sinä tai joku perheesi jäsen ulkoilette tai teette seuraavia ulkona oloon liittyviä asioita?

Kysymysteksti

Lenkkeily, hiihto, pyöräily tai muu liikkuminen rakennetuilla reiteillä tai teillä asuinalueella tai sen välittömässä läheisyydessä

Frekvenssit

selite	arvo	n	%	v. %
Usein	1	143	65.9	68.4
Joskus	2	55	25.3	26.3
Harvoin	3	7	3.2	3.3
En koskaan	4	4	1.8	1.9
tieto puuttuu (SYSMIS)	.	8	3.7	–
		217	100.0	100.0

[Q70F] Miten usein sinä tai joku perheesi jäsen ulkoilette tai teette seuraavia ulkona oloon liittyviä asioita: Ulkoilu jossain muualla kuin asuinalueella tai sen välittömässä läheisyydessä? Missä useimmiten?

Kysymysryhmän esiteksi

Arvioi, miten usein sinä tai joku perheesi jäsen ulkoilette tai teette seuraavia ulkona oloon liittyviä asioita?

Kysymysteksti

Ulkoilu jossain muualla kuin asuinalueella tai sen välittömässä läheisyydessä. Missä useimmiten?

Frekvenssit

selite	arvo	n	%	v. %
Usein	1	78	35.9	39.0
Joskus	2	77	35.5	38.5
Harvoin	3	35	16.1	17.5
En koskaan	4	10	4.6	5.0
tieto puuttuu (SYSMIS)	.	17	7.8	–
		217	100.0	100.0

[Q75] Haluaisitko, että Tupokseen muuttaa uusia asukkaita?**Kysymysteksti**

Haluaisitko, että Tupokseen muuttaa uusia asukkaita?

Frekvenssit

selite	arvo	n	%	v. %
Ei	1	61	28.1	34.5
Kyllä	2	116	53.5	65.5
tieto puuttuu (SYSMIS)	.	40	18.4	–
		217	100.0	100.0

[Q77] Voiko Tupokseen mielestäsi sijoittaa uusia teollisuus-, palvelu- ja työpaikka-alueita?**Kysymysteksti**

Voiko Tupokseen mielestäsi sijoittaa uusia teollisuus-, palvelu- ja työpaikka-alueita?

Frekvenssit

selite	arvo	n	%	v. %
Ei	1	33	15.2	21.3
Kyllä	2	122	56.2	78.7
tieto puuttuu (SYSMIS)	.	62	28.6	–

(taulukko jatkuu seur. sivulla)

2. Muuttujat

(taulukko jatkuu ed. sivulta)

selite	arvo	n	%	v. %
		217	100.0	100.0

[Q79A] Millaisiin paikkoihin Tupoksessa mielestäsi voi rakentaa uusia asuntoja? Metsän reunaan

Kysymysryhmän esiteksti

Millaisiin paikkoihin Tupoksessa mielestäsi voi rakentaa uusia asuntoja?

Kysymysteksti

Metsän reunaan

Frekvenssit

selite	arvo	n	%	v. %
Ei	1	22	10.1	13.5
Kyllä	2	127	58.5	77.9
En osaa sanoa tieto puuttuu (SYSMIS)	3	14	6.5	8.6
	.	54	24.9	—
		217	100.0	100.0

[Q79B] Millaisiin paikkoihin Tupoksessa mielestäsi voi rakentaa uusia asuntoja? Metsään

Kysymysryhmän esiteksti

Millaisiin paikkoihin Tupoksessa mielestäsi voi rakentaa uusia asuntoja?

Kysymysteksti

Metsään

Frekvenssit

selite	arvo	n	%	v. %
Ei	1	63	29.0	38.2
Kyllä	2	82	37.8	49.7

(taulukko jatkuu seur. sivulla)

(taulukko jatkuu ed. sivulta)

selite	arvo	n	%	v. %
En osaa sanoa tieto puuttuu (SYSMIS)	3	20	9.2	12.1
	.	52	24.0	–
		217	100.0	100.0

[Q79C] Millaisiin paikkoihin Tupoksessa mielestäsi voi rakentaa uusia asuntoja? Pellolle

Kysymysryhmän esiteksti

Millaisiin paikkoihin Tupoksessa mielestäsi voi rakentaa uusia asuntoja?

Kysymysteksti

Pellolle

Frekvenssit

selite	arvo	n	%	v. %
Ei	1	31	14.3	18.9
Kyllä	2	116	53.5	70.7
En osaa sanoa tieto puuttuu (SYSMIS)	3	17	7.8	10.4
	.	53	24.4	–
		217	100.0	100.0

[Q79D] Millaisiin paikkoihin Tupoksessa mielestäsi voi rakentaa uusia asuntoja? Teiden varsille kaava-alueen ulkopuolelle

Kysymysryhmän esiteksti

Millaisiin paikkoihin Tupoksessa mielestäsi voi rakentaa uusia asuntoja?

Kysymysteksti

Teiden varsille kaava-alueen ulkopuolelle

Frekvenssit

2. Muuttujat

selite	arvo	n	%	v. %
Ei	1	22	10.1	13.7
Kyllä	2	124	57.1	77.0
En osaa sanoa tieto puuttuu (SYSMIS)	3	15	6.9	9.3
	.	56	25.8	–
		217	100.0	100.0

[Q79E] Millaisiin paikkoihin Tupoksessa mielestäsi voi rakentaa uusia asuntoja? Omaksi alueekseen

Kysymysryhmän esiteksti

Millaisiin paikkoihin Tupoksessa mielestäsi voi rakentaa uusia asuntoja?

Kysymysteksti

Omaksi alueekseen

Frekvenssit

selite	arvo	n	%	v. %
Ei	1	13	6.0	8.2
Kyllä	2	119	54.8	74.8
En osaa sanoa tieto puuttuu (SYSMIS)	3	27	12.4	17.0
	.	58	26.7	–
		217	100.0	100.0

[Q79F] Millaisiin paikkoihin Tupoksessa mielestäsi voi rakentaa uusia asuntoja? Nykyisen asutuksen lomaan

Kysymysryhmän esiteksti

Millaisiin paikkoihin Tupoksessa mielestäsi voi rakentaa uusia asuntoja?

Kysymysteksti

Nykyisen asutuksen lomaan

Frekvenssit

selite	arvo	n	%	v. %
Ei	1	86	39.6	54.1
Kyllä	2	42	19.4	26.4
En osaa sanoa tieto puuttuu (SYSMIS)	3	31	14.3	19.5
	.	58	26.7	–
		217	100.0	100.0

[Q79G] Millaisiin paikkoihin Tupoksessa mielestäsi voi rakentaa uusia asuntoja? Minne tahansa

Kysymysryhmän esiteksti

Millaisiin paikkoihin Tupoksessa mielestäsi voi rakentaa uusia asuntoja?

Kysymysteksti

Minne tahansa

Frekvenssit

selite	arvo	n	%	v. %
Ei	1	91	41.9	65.0
Kyllä	2	21	9.7	15.0
En osaa sanoa tieto puuttuu (SYSMIS)	3	28	12.9	20.0
	.	77	35.5	–
		217	100.0	100.0

[Q79H] Millaisiin paikkoihin Tupoksessa mielestäsi voi rakentaa uusia asuntoja? Muualle

Kysymysryhmän esiteksti

Millaisiin paikkoihin Tupoksessa mielestäsi voi rakentaa uusia asuntoja?

Kysymysteksti

Muualle, minne?

Frekvenssit

2. Muuttujat

selite	arvo	n	%	v. %
Ei	1	12	5.5	26.1
Kyllä	2	9	4.1	19.6
En osaa sanoa tieto puuttuu (SYSMIS)	3	25	11.5	54.3
	.	171	78.8	–
		217	100.0	100.0

[Q80_1] Ympyröi numero, joka edustaa mielestäsi Suomussalmelle sopivia asumismuotoja ja asumistiheyksiä. Rastita yli Suomussalmelle sopimattomat vaihtoehdot. Omakotialue 1

Kysymysryhmän esiteksti

Ympyröi (O) alla olevasta taulukosta sen ruudun numero, joka edustaa mielestäsi Tupokseen sopivia asumismuotoja ja asumistiheyksiä. Rastita yli (X) Tupokseen sopimattomat vaihtoehdot.

Kysymysteksti

Omakotialue 1

Frekvenssit

selite	arvo	n	%	v. %
Sopii	1	53	24.4	65.4
Ei sovi	2	28	12.9	34.6
tieto puuttuu (SYSMIS)	.	136	62.7	–
		217	100.0	100.0

[Q80_2] Ympyröi numero, joka edustaa mielestäsi Suomussalmelle sopivia asumismuotoja ja asumistiheyksiä. Rastita yli Suomussalmelle sopimattomat vaihtoehdot. Omakotialue 2

Kysymysryhmän esiteksti

Ympyröi (O) alla olevasta taulukosta sen ruudun numero, joka edustaa mielestäsi Tupokseen sopivia asumismuotoja ja asumistiheyksiä. Rastita yli (X) Tupokseen sopimattomat vaihtoehdot.

Kysymysteksti

Omakotialue 2

Frekvenssit

selite	arvo	n	%	v. %
Sopii	1	114	52.5	84.4
Ei sovi	2	21	9.7	15.6
tieto puuttuu (SYSMIS)	.	82	37.8	–
		217	100.0	100.0

[Q80_3] Ympyröi numero, joka edustaa mielestäsi Suomussalmelle sopivia asumismuotoja ja asumistiheyksiä. Rastita yli Suomussalmelle sopimattomat vaihtoehdot. Omakotialue 3

Kysymysryhmän esiteksti

Ympyröi (O) alla olevasta taulukosta sen ruudun numero, joka edustaa mielestäsi Tupokseen sopivia asumismuotoja ja asumistiheyksiä. Rastita yli (X) Tupokseen sopimattomat vaihtoehdot.

Kysymysteksti

Omakotialue 3

Frekvenssit

selite	arvo	n	%	v. %
Sopii	1	39	18.0	34.2
Ei sovi	2	75	34.6	65.8
tieto puuttuu (SYSMIS)	.	103	47.5	–
		217	100.0	100.0

[Q80_4] Ympyröi numero, joka edustaa mielestäsi Suomussalmelle sopivia asumismuotoja ja asumistiheyksiä. Rastita yli Suomussalmelle sopimattomat vaihtoehdot. Omakotialue 4

Kysymysryhmän esiteksti

Ympyröi (O) alla olevasta taulukosta sen ruudun numero, joka edustaa mielestäsi Tupokseen sopivia asumismuotoja ja asumistiheyksiä. Rastita yli (X) Tupokseen sopimattomat vaihtoehdot.

Kysymysteksti

Omakotialue 4

Frekvenssit

selite	arvo	n	%	v. %
Sopii	1	8	3.7	6.1
Ei sovi	2	124	57.1	93.9
tieto puuttuu (SYSMIS)	.	85	39.2	–
		217	100.0	100.0

[Q80_5] Ympyröi numero, joka edustaa mielestäsi Suomussalmelle sopivia asumismuotoja ja asumistiheyksiä. Rastita yli Suomussalmelle sopimattomat vaihtoehdot. Rivi- tai ketjutaloalue 5

Kysymysryhmän esiteksti

Ympyröi (O) alla olevasta taulukosta sen ruudun numero, joka edustaa mielestäsi Tupokseen sopivia asumismuotoja ja asumistiheyksiä. Rastita yli (X) Tupokseen sopimattomat vaihtoehdot.

Kysymysteksti

Rivi- tai ketjutaloalue 5

Frekvenssit

selite	arvo	n	%	v. %
Sopii	1	45	20.7	55.6
Ei sovi	2	36	16.6	44.4
tieto puuttuu (SYSMIS)	.	136	62.7	–
		217	100.0	100.0

[Q80_6] Ympyröi numero, joka edustaa mielestäsi Suomussalmelle sopivia asumismuotoja ja asumistiheyksiä. Rastita yli Suomussalmelle sopimattomat vaihtoehdot. Rivi- tai ketjutaloalue 6

Kysymysryhmän esiteksti

Ympyröi (O) alla olevasta taulukosta sen ruudun numero, joka edustaa mielestäsi Tupokseen sopivia asumismuotoja ja asumistiheyksiä. Rastita yli (X) Tupokseen sopimattomat vaihtoehdot.

Kysymysteksti

Rivi- tai ketjutaloalue 6

Frekvenssit

selite	arvo	n	%	v. %
Sopii	1	74	34.1	63.2
Ei sovi	2	43	19.8	36.8
tieto puuttuu (SYSMIS)	.	100	46.1	–
		217	100.0	100.0

[Q80_7] Ympyröi numero, joka edustaa mielestäsi Suomussalmelle sopivia asumismuotoja ja asumistiheyksiä. Rastita yli Suomussalmelle sopimattomat vaihtoehdot. Rivi- tai ketjutaloalue 7

Kysymysryhmän esiteksti

Ympyröi (O) alla olevasta taulukosta sen ruudun numero, joka edustaa mielestäsi Tupokseen sopivia asumismuotoja ja asumistiheyksiä. Rastita yli (X) Tupokseen sopimattomat vaihtoehdot.

Kysymysteksti

Rivi- tai ketjutaloalue 7

Frekvenssit

selite	arvo	n	%	v. %
Sopii	1	52	24.0	43.0
Ei sovi	2	69	31.8	57.0
tieto puuttuu (SYSMIS)	.	96	44.2	–
		217	100.0	100.0

[Q80_8] Ympyröi numero, joka edustaa mielestäsi Suomussalmelle sopivia asumismuotoja ja asumistiheyksiä. Rastita yli Suomussalmelle sopimattomat vaihtoehdot. Rivi- tai ketjutaloalue 8

Kysymysryhmän esiteksti

Ympyröi (O) alla olevasta taulukosta sen ruudun numero, joka edustaa mielestäsi Tupokseen sopivia asumismuotoja ja asumistiheyksiä. Rastita yli (X) Tupokseen sopimattomat vaihtoehdot.

Kysymysteksti

Rivi- tai ketjutaloalue 8

Frekvenssit

selite	arvo	n	%	v. %
Sopii	1	3	1.4	2.3
Ei sovi	2	126	58.1	97.7
tieto puuttuu (SYSMIS)	.	88	40.6	–
		217	100.0	100.0

[Q80_9] Ympyröi numero, joka edustaa mielestäsi Suomussalmelle sopivia asumismuotoja ja asumistiheyksiä. Rastita yli Suomussalmelle sopimattomat vaihtoehdot. Pienkerrostaloalue 9

Kysymysryhmän esiteksti

Ympyröi (O) alla olevasta taulukosta sen ruudun numero, joka edustaa mielestäsi Tupokseen sopivia asumismuotoja ja asumistiheyksiä. Rastita yli (X) Tupokseen sopimattomat vaihtoehdot.

Kysymysteksti

Pienkerrostaloalue 9

Frekvenssit

selite	arvo	n	%	v. %
Sopii	1	20	9.2	18.7
Ei sovi	2	87	40.1	81.3
tieto puuttuu (SYSMIS)	.	110	50.7	–
		217	100.0	100.0

[Q80_10] Ympyröi numero, joka edustaa mielestäsi Suomussalmelle sopivia asumismuotoja ja asumistiheyksiä. Rastita yli Suomussalmelle sopimattomat vaihtoehdot. Pienkerrostaloalue 10

Kysymysryhmän esiteksti

Ympyröi (O) alla olevasta taulukosta sen ruudun numero, joka edustaa mielestäsi Tupokseen sopivia asumismuotoja ja asumistiheyksiä. Rastita yli (X) Tupokseen sopimattomat vaihtoehdot.

Kysymysteksti

Pienkerrostaloalue 10

Frekvenssit

selite	arvo	n	%	v. %
Sopii	1	38	17.5	31.4
Ei sovi	2	83	38.2	68.6
tieto puuttuu (SYSMIS)	.	96	44.2	–
		217	100.0	100.0

[Q80_11] Ympyröi numero, joka edustaa mielestäsi Suomussalmelle sopivia asumismuotoja ja asumistiheyksiä. Rastita yli Suomussalmelle sopimattomat vaihtoehdot. Pienkerrostaloalue 11

Kysymysryhmän esiteksti

Ympyröi (O) alla olevasta taulukosta sen ruudun numero, joka edustaa mielestäsi Tupokseen sopivia asumismuotoja ja asumistiheyksiä. Rastita yli (X) Tupokseen sopimattomat vaihtoehdot.

Kysymysteksti

Pienkerrostaloalue 11

Frekvenssit

selite	arvo	n	%	v. %
Sopii	1	26	12.0	21.0
Ei sovi	2	98	45.2	79.0
tieto puuttuu (SYSMIS)	.	93	42.9	–
		217	100.0	100.0

[Q80_12] Ympyröi numero, joka edustaa mielestäsi Suomussalmelle sopivia asumismuotoja ja asumistiheyksiä. Rastita yli Suomussalmelle sopimattomat vaihtoehdot. Pienkerrostaloalue 12

Kysymysryhmän esiteksti

Ympyröi (O) alla olevasta taulukosta sen ruudun numero, joka edustaa mielestäsi Tupokseen sopivia asumismuotoja ja asumistiheyksiä. Rastita yli (X) Tupokseen sopimattomat vaihtoehdot.

Kysymysteksti

Pienkerrostaloalue 12

2. Muuttujat

Frekvenssit

selite	arvo	n	%	v. %
Sopii	1	9	4.1	6.5
Ei sovi	2	130	59.9	93.5
tieto puuttuu (SYSMIS)	.	78	35.9	–
		217	100.0	100.0

[Q81_1] Mitkä ohessa olevista omakotitalotyypeistä sopivat Tupokseen? Tyyppi 1

Kysymysryhmän esiteksti

Mitkä ohessa olevista omakotitalotyypeistä sopivat Tupokseen? Ympyröi (O) miellyttävä ja rastita yli (X) epämiellyttävä.

Kysymysteksti

Tyyppi 1

Frekvenssit

selite	arvo	n	%	v. %
Miellyttävä	1	171	78.8	98.8
Epämiellyttävä	2	2	0.9	1.2
tieto puuttuu (SYSMIS)	.	44	20.3	–
		217	100.0	100.0

[Q81_2] Mitkä ohessa olevista omakotitalotyypeistä sopivat Tupokseen? Tyyppi 2

Kysymysryhmän esiteksti

Mitkä ohessa olevista omakotitalotyypeistä sopivat Tupokseen? Ympyröi (O) miellyttävä ja rastita yli (X) epämiellyttävä.

Kysymysteksti

Tyyppi 2

Frekvenssit

selite	arvo	n	%	v. %
Miellyttävä	1	7	3.2	4.6
Epämiellyttävä	2	144	66.4	95.4
tieto puuttuu (SYSMIS)	.	66	30.4	–
		217	100.0	100.0

[Q81_3] Mitkä ohessa olevista omakotitalotyypeistä sopivat Tupokseen? Tyyppi 3

Kysymysryhmän esiteksi

Mitkä ohessa olevista omakotitalotyypeistä sopivat Tupokseen? Ympyröi (O) miellyttävä ja rastita yli (X) epämiellyttävä.

Kysymysteksti

Tyyppi 3

Frekvenssit

selite	arvo	n	%	v. %
Miellyttävä	1	128	59.0	86.5
Epämiellyttävä	2	20	9.2	13.5
tieto puuttuu (SYSMIS)	.	69	31.8	–
		217	100.0	100.0

[Q81_4] Mitkä ohessa olevista omakotitalotyypeistä sopivat Tupokseen? Tyyppi 4

Kysymysryhmän esiteksi

Mitkä ohessa olevista omakotitalotyypeistä sopivat Tupokseen? Ympyröi (O) miellyttävä ja rastita yli (X) epämiellyttävä.

Kysymysteksti

Tyyppi 4

Frekvenssit

2. Muuttujat

selite	arvo	n	%	v. %
Miellyttävä	1	24	11.1	16.3
Epämiellyttävä	2	123	56.7	83.7
tieto puuttuu (SYSMIS)	.	70	32.3	–
		217	100.0	100.0

[Q81_5] Mitkä ohessa olevista omakotitalotyypeistä sopivat Tupokseen? Tyyppi 5

Kysymysryhmän esiteksi

Mitkä ohessa olevista omakotitalotyypeistä sopivat Tupokseen? Ympyröi (O) miellyttävä ja rastita yli (X) epämiellyttävä.

Kysymysteksti

Tyyppi 5

Frekvenssit

selite	arvo	n	%	v. %
Miellyttävä	1	60	27.6	47.2
Epämiellyttävä	2	67	30.9	52.8
tieto puuttuu (SYSMIS)	.	90	41.5	–
		217	100.0	100.0

[Q81_6] Mitkä ohessa olevista omakotitalotyypeistä sopivat Tupokseen? Tyyppi 6

Kysymysryhmän esiteksi

Mitkä ohessa olevista omakotitalotyypeistä sopivat Tupokseen? Ympyröi (O) miellyttävä ja rastita yli (X) epämiellyttävä.

Kysymysteksti

Tyyppi 6

Frekvenssit

selite	arvo	n	%	v. %
Miellyttävä	1	59	27.2	41.5
Epämiellyttävä	2	83	38.2	58.5
tieto puuttuu (SYSMIS)	.	75	34.6	–
		217	100.0	100.0

[Q81_7] Mitkä ohessa olevista omakotitalotyypeistä sopivat Tupokseen? Tyyppi 7

Kysymysryhmän esiteksti

Mitkä ohessa olevista omakotitalotyypeistä sopivat Tupokseen? Ympyröi (O) miellyttävä ja rastita yli (X) epämiellyttävä.

Kysymysteksti

Tyyppi 7

Frekvenssit

selite	arvo	n	%	v. %
Miellyttävä	1	118	54.4	80.8
Epämiellyttävä	2	28	12.9	19.2
tieto puuttuu (SYSMIS)	.	71	32.7	–
		217	100.0	100.0

[Q82_1] Ympyröi seuraavista asuinrakennuksen sijoittelumalleista Tupokseen sopivin. Rastita yli epäsopiva sijoittelumalli. Taloryhmät

Kysymysryhmän esiteksti

Valitse ympyröimällä (O) alla olevista 9 asuinrakennuksen sijoittelumalleista mielestäsi Tupokseen sopivin (vaihtoehdot numeroitu). Rastita yli (X) mielestäsi Tupokseen epäsopiva sijoittelumalli.

Kysymysteksti

Vaihtoehto 1: Taloryhmät

Frekvenssit

2. Muuttujat

selite	arvo	n	%	v. %
Sopiva	1	106	48.8	81.5
Epäsopiva	2	24	11.1	18.5
tieto puuttuu (SYSMIS)	.	87	40.1	–
		217	100.0	100.0

[Q82_2] Ympyröi seuraavista asuinrakennuksen sijoittelumalleista Tupokseen sopivin. Rastita yli epäsopiva sijoittelumalli. Tienvarsimalli

Kysymysryhmän esiteksti

Valitse ympyröimällä (O) alla olevista 9 asuinrakennuksen sijoittelumalleista mielestäsi Tupokseen sopivin (vaihtoehdot numeroitu). Rastita yli (X) mielestäsi Tupokseen epäsopiva sijoittelumalli.

Kysymysteksti

Vaihtoehto 2: Tienvarsimalli

Frekvenssit

selite	arvo	n	%	v. %
Sopiva	1	76	35.0	69.1
Epäsopiva	2	34	15.7	30.9
tieto puuttuu (SYSMIS)	.	107	49.3	–
		217	100.0	100.0

[Q82_3] Ympyröi seuraavista asuinrakennuksen sijoittelumalleista Tupokseen sopivin. Rastita yli epäsopiva sijoittelumalli. Korttelimalli

Kysymysryhmän esiteksti

Valitse ympyröimällä (O) alla olevista 9 asuinrakennuksen sijoittelumalleista mielestäsi Tupokseen sopivin (vaihtoehdot numeroitu). Rastita yli (X) mielestäsi Tupokseen epäsopiva sijoittelumalli.

Kysymysteksti

Vaihtoehto 3: Korttelimalli

Frekvenssit

selite	arvo	n	%	v. %
Sopiva	1	11	5.1	8.5
Epäsopiva	2	119	54.8	91.5
tieto puuttuu (SYSMIS)	.	87	40.1	–
		217	100.0	100.0

[Q83A] Mikä on mielestäsi Tupokseen parhaiten sopiva asuinrakennuksen ulkoseinäateriaali?

Kysymysryhmän esiteksti

Mikä on mielestäsi Tupokseen parhaiten sopiva asuinrakennuksen

Kysymysteksti

Ulkoseinäateriaali?

[Q83B] Mikä on mielestäsi Tupokseen parhaiten sopiva asuinrakennuksen ulkoseinän väri?

Kysymysryhmän esiteksti

Mikä on mielestäsi Tupokseen parhaiten sopiva asuinrakennuksen

Kysymysteksti

Ulkoseinän väri?

[Q83C] Mikä on mielestäsi Tupokseen parhaiten sopiva asuinrakennuksen kattomateriaali?

Kysymysryhmän esiteksti

Mikä on mielestäsi Tupokseen parhaiten sopiva asuinrakennuksen

Kysymysteksti

Kattomateriaali?

[Q83D] Mikä on mielestäsi Tupokseen parhaiten sopiva asuinrakennuksen katon väri?

Kysymysryhmän esiteksti

Mikä on mielestäsi Tupokseen parhaiten sopiva asuinrakennuksen

Kysymysteksti

Katon väri?

Luku 3

Hakemistot

3.1 Muuttujat esiintymisjärjestyksessä

Aineistonumero (lisätty FSD:ssä) [FSD_NO]	7
Aineistoversio (lisätty FSD:ssä) [FSD_VR]	7
Havaintotunnus (lisätty FSD:ssä) [FSD_ID]	8
Sukupuoli [Q1]	8
Ikä [Q2]	8
Koulutus [Q3]	9
Ammattiryhmä [Q4]	9
Jos käyt töissä tai opiskelet, missä nykyinen työ- tai opiskelupaikkasi sijaitsee? [Q5]	9
Toimeentulosi on mielestäsi [Q6]	10
Taloutesi koko, aikuisia [Q7_1]	10
Taloutesi koko, alle 7-vuotiaita [Q7_2]	11
Taloutesi koko, 7-12-vuotiaita [Q7_3]	11
Taloutesi koko, 13-18-vuotiaita [Q7_4]	12
Millä alueella Tupoksessa asut? [Q8]	12
Millainen on nykyinen asuntosi? [Q9A]	12
Huoneiden määrä ____ h + k/kk [Q9B_1]	13
Asunnon koko ____ m ² [Q9B_2]	13
Onko asunnossa sauna? [Q9C]	14
Asuinrakennuksesi rakennusvuosi [Q9D]	14
Asumismuoto [Q9E]	15
Pääasiallinen lämmitysmuoto [Q9F]	15
Joku muu lämmitysmuoto, mikä? [Q9F_2]	16

3. Hakemistot

Käytätkö muuta lämmitystä tai energianlähdettä merkittävästi? [Q9FF]	16
Mitä muuta lämmitystä tai energianlähdettä? [Q9FF_2]	16
Jos asut omakotitalossa, onko se [Q9G]	17
Mitä rakennelmia tai paikkoja pihallasi on? [Q10A]	17
Mitä rakennelmia tai paikkoja pihallasi on? Autotalli/autokatos__autolle [Q10B]	18
Mitä rakennelmia tai paikkoja pihallasi on? Varasto, liiteri, erillinen sauna tms. [Q10C]	18
Mitä rakennelmia tai paikkoja pihallasi on? Leikkimiseen tai johonkin liikuntaan tarkoitettu paikka tai rakennelma [Q10D]	19
Mitä rakennelmia tai paikkoja pihallasi on? Pihakatos, puutarhakeinu, tuoliryhmä tms [Q10E]	19
Mitä rakennelmia tai paikkoja pihallasi on? Kasvimaa, kukkapenkkejä tai muuta pienimuotoista viljelystä [Q10F]	20
Mitä rakennelmia tai paikkoja pihallasi on? Muu [Q10G]	20
Mikä muu rakennelma tai paikka? [Q10G_2]	21
Miten arvioit seuraavia asuntoosi liittyviä seikkoja? Lämpöeristys [Q11A]	21
Miten arvioit seuraavia asuntoosi liittyviä seikkoja? Äänieristys [Q11B]	21
Miten arvioit seuraavia asuntoosi liittyviä seikkoja? Viemäröinti [Q11C]	22
Miten arvioit seuraavia asuntoosi liittyviä seikkoja? Vesijohtoliitännät [Q11D]	22
Miten arvioit seuraavia asuntoosi liittyviä seikkoja? Sähköasennukset [Q11E]	23
Miten arvioit seuraavia asuntoosi liittyviä seikkoja? Muu [Q11F]	23
Kuuluuko asuntosi yleiseen vesijohtoverkostoon? [Q12]	24
Kuuluuko asuntosi yleiseen viemäriverkostoon? [Q13]	24
Kuinka kauan olet asunut asuinalueellasi? [Q14]	25
Kuinka kauan olet asunut nykyisessä asunnossasi? [Q15]	25
Ellet ole asunut siinä aina, millaisesta asunnosta muutit sinne? [Q15_2]	25
Haluaisitko muuttaa nykyisestä asunnostasi? [Q16]	25
Minne haluaisit muuttaa? [Q16_2]	26
Miten tutustuit Tupokseen ennen kuin päätit muuttaa sinne? Olen Tupoksesta kotoisin [Q17A]	26
Miten tutustuit Tupokseen ennen kuin päätit muuttaa sinne? Puolisoni on Tupoksesta kotoisin [Q17B]	26
Miten tutustuit Tupokseen ennen kuin päätit muuttaa sinne? Sain tietoa sukulaisilta ja/tai ystäviltä, jotka asuvat Tupoksessa [Q17C]	27
Miten tutustuit Tupokseen ennen kuin päätit muuttaa sinne? Karttojen ja/tai kaavojen avulla [Q17D]	27
Miten tutustuit Tupokseen ennen kuin päätit muuttaa sinne? Internetin kautta [Q17E]	28

Miten tutustuit Tupokseen ennen kuin päätit muuttaa sinne? Vierailut Tupoksessa ennen muuttopäätöstä [Q17F]	28
Miten tutustuit Tupokseen ennen kuin päätit muuttaa sinne? Muu tapa [Q17G]	29
Minkälainen oli mielikuvasi Tupoksesta asuinalueena ennen kuin muutit sinne? [Q18]	29
Miten arviot seuraavien tekijöiden vaikutusta päätökseesi muuttaa Tupokseen? Paluu omalle/ puolison asuinseudulle [Q20A]	30
Miten arviot seuraavien tekijöiden vaikutusta päätökseesi muuttaa Tupokseen? Ystäviä tai sukulaisia Tupoksessa [Q20B]	30
Miten arviot seuraavien tekijöiden vaikutusta päätökseesi muuttaa Tupokseen? Hyvä sijainti suhteessa omaan työ-/opiskelupaikkaan [Q20C]	31
Miten arviot seuraavien tekijöiden vaikutusta päätökseesi muuttaa Tupokseen? Hyvä sijainti suhteessa puolison työ-/opiskelupaikkaan [Q20D]	31
Miten arviot seuraavien tekijöiden vaikutusta päätökseesi muuttaa Tupokseen? Lapsille sopivampi kasvuympäristö [Q20E]	32
Miten arviot seuraavien tekijöiden vaikutusta päätökseesi muuttaa Tupokseen? Hyvät harrastus- ja ulkoilumahdollisuudet [Q20F]	32
Miten arviot seuraavien tekijöiden vaikutusta päätökseesi muuttaa Tupokseen? Luonnonläheinen asuinalue [Q20G]	33
Miten arviot seuraavien tekijöiden vaikutusta päätökseesi muuttaa Tupokseen? Parempi asuin- ympäristö [Q20H]	33
Miten arviot seuraavien tekijöiden vaikutusta päätökseesi muuttaa Tupokseen? Mahdollisuus rakentaa asunto kokonaan tai osin itse [Q20I]	34
Miten arviot seuraavien tekijöiden vaikutusta päätökseesi muuttaa Tupokseen? Alhaisemmat asumiskustannukset [Q20J]	34
Miten arviot seuraavien tekijöiden vaikutusta päätökseesi muuttaa Tupokseen? Asuntotonttien hyvä saatavuus [Q20K]	35
Miten arviot seuraavien tekijöiden vaikutusta päätökseesi muuttaa Tupokseen? Asuntotonttien edullinen hinta [Q20L]	35
Miten arviot seuraavien tekijöiden vaikutusta päätökseesi muuttaa Tupokseen? Asuntotonttien suuri koko [Q20M]	36
Miten arviot seuraavien tekijöiden vaikutusta päätökseesi muuttaa Tupokseen? Hyvä sijainti suhteessa palveluihin [Q20N]	36
Miten arviot seuraavien tekijöiden vaikutusta päätökseesi muuttaa Tupokseen? Väljästi rakennettu asuinalue [Q20O]	37
Miten arviot seuraavien tekijöiden vaikutusta päätökseesi muuttaa Tupokseen? Oulun läheinen sijainti [Q20P]	37
Miten arviot seuraavien tekijöiden vaikutusta päätökseesi muuttaa Tupokseen? Sijainti hyvien liikenneyhteyksien varrella [Q20Q]	38
Miten arviot seuraavien tekijöiden vaikutusta päätökseesi muuttaa Tupokseen? Muu tekijä [Q20R]	

3. Hakemistot

Miten hyvin aiempi mielikuvasi Tupoksesta asuinalueena on vastannut todellisuutta? [Q21]	39
Mitä mieltä olet Tupoksesta nyt? Hyvä sijainti suhteessa omaan työ-/opiskelupaikkaan [Q22A]	39
Mitä mieltä olet Tupoksesta nyt? Hyvä sijainti suhteessa puolison työ-/opiskelupaikkaan [Q22B]	40
Mitä mieltä olet Tupoksesta nyt? Lapsille sopiva kasvuympäristö [Q22C]	40
Mitä mieltä olet Tupoksesta nyt? Hyvät harrastus- ja ulkoilumahdollisuudet [Q22D]	41
Mitä mieltä olet Tupoksesta nyt? Luonnonläheinen alue [Q22E]	41
Mitä mieltä olet Tupoksesta nyt? Viihtyisä alue [Q22F]	42
Mitä mieltä olet Tupoksesta nyt? Asuinympäristössäni on riittävästi yksityisyyttä [Q22G]	42
Mitä mieltä olet Tupoksesta nyt? Asumiskustannukset ovat alhaiset [Q22H]	43
Mitä mieltä olet Tupoksesta nyt? Tupos on kaupunkimainen alue [Q22I]	43
Mitä mieltä olet Tupoksesta nyt? Tupos on omaleimainen alue [Q22J]	44
Mitä mieltä olet Tupoksesta nyt? Tupos on väljästi rakennettu alue [Q22K]	44
Mitä mieltä olet Tupoksesta nyt? Hyvä sijainti suhteessa palveluihin [Q22L]	45
Mitä mieltä olet Tupoksesta nyt? Oulu sijaitsee sopivan lähellä [Q22M]	45
Mitä mieltä olet Tupoksesta nyt? Tupos sijaitsee hyvien liikenneyhteyksien varrella [Q22N]	46
Mitä mieltä olet Tupoksesta nyt? Asuntotontit ovat kooltaan suuria Tupoksessa [Q22O]	46
Mitä mieltä olet Tupoksesta nyt? Muu maininta [Q22P]	47
Jos asut omakotitalossa, tontin koko (m ²) [Q23A]	47
Jos asut omakotitalossa, tontin hallinta [Q23B]	48
Uusien asuntojen rakentaminen asuinalueelleni ei vaaranna luonnonympäristöä [Q24A]	48
Pidän itseäni liminkalaisena [Q24B]	49
Asuinalueeni maisema on kaunis [Q24C]	49
Julkinen liikenne toimii itseni kannalta riittävän hyvin asuinalueeni ja keskustan välillä [Q24D]	50
Mikäli julkinen liikenne toimisi paremmin, käyttäisin vähemmän omaa autoani [Q24E]	50
Vietän usein aikaani luonnossa [Q24F]	51
Lisärakentaminen vaarantaa helposti maiseman asuinalueellani [Q24G]	51
Viljelemättä olevat viljelysmaat rumentavat maisemaa [Q24H]	52
Tiedän riittävästi Limingan maankäyttöä ja rakentamista koskevasta suunnittelusta [Q24I]	52
Kohtuullinen lisärakentaminen voi kaunistaa asuinalueeni maisemaa [Q24J]	53
Limingan kunnallispolitiikka kiinnostaa minua [Q24K]	53
On tärkeää, että uudet asukkaat kotiutuvat asuinalueelleni hyvin [Q24L]	54
Vuodenaikojen vaihtelu tulisi huomioida paremmin asuinalueeni kehittämisessä [Q24M]	54

Asuinalueellani on hyvät lenkkeilymahdollisuudet [Q24N]	55
Asuinalueellani ei ole tarpeeksi pyöräilymahdollisuuksia [Q24O]	55
Asukkaiden mielipiteitä on huomioitu alueen kehittämisessä ja aluetta koskevien päätösten teossa [Q24P]	56
Palvelujen saavutettavuus on hyvä Tupoksessa [Q24Q]	56
Naapureiden läheisyys ei häiritse minua [Q24R]	57
Asuinympäristössäni on riittävästi yhteisöllisyyttä [Q24S]	57
Mitä mieltä olet lähiympäristösi rakentamisen tiiviyydestä? [Q28]	58
Asuntoni piha on suojaisen tuntuinen [Q29A]	58
Tunnen lähimmät naapurini hyvin [Q29B]	59
Tunnen muut alueeni asukkaat hyvin [Q29C]	59
Rakennettu lähiympäristöni on kaunis [Q29D]	60
Autoliikenteen melu ei haittaa lähiympäristössäni [Q29E]	60
Lentomelu häiritsee lähiympäristössäni [Q29F]	61
On mukavaa, jos näkömatkan päähän kodistani tulee uusia asuinrakennuksia [Q29G]	61
Lähiympäristössäni ei ole hajuhaittoja [Q29H]	62
Haluan osallistua lähiympäristöni kehittämiseen [Q29I]	62
Limingassa ei ole tarpeeksi mahdollisuuksia osallistua lähiympäristön kehittämiseen [Q29J]	63
Haluan lähimaisemani pysyvän nykyisellään [Q29K]	63
Haluan saada uusia naapureita [Q29L]	64
Hoidettuja viheralueita (puistoja) on liian vähän [Q29M]	64
Rakennetut kanavat ja lammet lisäävät viihtyisyyttä asuinalueellani [Q29N]	65
Pelkään fyysistä väkivaltaa asuntoni lähiympäristössä [Q29O]	65
Asuntoni lähiympäristössä oleva omaisuuteni on turvassa [Q29P]	66
Mitkä paikat koet turvallisiksi/turvattomiksi? Asuntososi [Q30A]	66
Mitkä paikat koet turvallisiksi/turvattomiksi? Oma piha [Q30B]	67
Mitkä paikat koet turvallisiksi/turvattomiksi? Yhteispiha (jos on) [Q30C]	67
Mitkä paikat koet turvallisiksi/turvattomiksi? Lähin katu, tie [Q30D]	68
Mitkä paikat koet turvallisiksi/turvattomiksi? Alueesi kadut, tiet yleensä [Q30E]	68
Mitkä paikat koet turvallisiksi/turvattomiksi? Lähipuisto tai aukio [Q30F]	69
Mitkä paikat koet turvallisiksi/turvattomiksi? Asuinalueesi reuna-alue [Q30G]	69
Mitkä paikat koet turvallisiksi/turvattomiksi? Ympäristö asuinalueesi ulkopuolella [Q30H]	70
Mitkä paikat koet turvallisiksi/turvattomiksi? Metsät asuinalueellasi tai sen läheisyydessä [Q30I]	70
Mitkä paikat koet turvallisiksi/turvattomiksi? Vesistöt asuinalueellasi tai sen läheisyydessä [Q30J]	

71

Mitkä paikat koet turvallisiksi/turvattomiksi? Jokin muu paikka [Q30K]	71
Vaikuttavatko vuodenaajat turvallisuuteen asuinalueellasi? [Q31]	72
Kuinka paljon seuraavilla on vaikutusta nykyisen asuin ympäristösi viihtyisyydelle? Paikoitusjärjestelyt [Q32A]	72
Kuinka paljon seuraavilla on vaikutusta nykyisen asuin ympäristösi viihtyisyydelle? Oman pihan koko [Q32B]	73
Kuinka paljon seuraavilla on vaikutusta nykyisen asuin ympäristösi viihtyisyydelle? Viherkasvillisuus, vehreys [Q32C]	73
Kuinka paljon seuraavilla on vaikutusta nykyisen asuin ympäristösi viihtyisyydelle? Asuinalueen historia [Q32D]	74
Kuinka paljon seuraavilla on vaikutusta nykyisen asuin ympäristösi viihtyisyydelle? Turvallisuus [Q32E]	74
Kuinka paljon seuraavilla on vaikutusta nykyisen asuin ympäristösi viihtyisyydelle? Erilaiset julkiset tilat kuten puistot [Q32F]	75
Kuinka paljon seuraavilla on vaikutusta nykyisen asuin ympäristösi viihtyisyydelle? Aukkaiden yhteishenki [Q32G]	75
Kuinka paljon seuraavilla on vaikutusta nykyisen asuin ympäristösi viihtyisyydelle? Rakennusten värit [Q32H]	76
Kuinka paljon seuraavilla on vaikutusta nykyisen asuin ympäristösi viihtyisyydelle? Rakennusmateriaalit [Q32I]	76
Kuinka paljon seuraavilla on vaikutusta nykyisen asuin ympäristösi viihtyisyydelle? Asuinalueesi yleinen arvostus [Q32J]	77
Kuinka paljon seuraavilla on vaikutusta nykyisen asuin ympäristösi viihtyisyydelle? Asunnon mukavuudet [Q32K]	77
Kuinka paljon seuraavilla on vaikutusta nykyisen asuin ympäristösi viihtyisyydelle? Luonnonympäristön roskattomuus [Q32L]	78
Kuinka paljon seuraavilla on vaikutusta nykyisen asuin ympäristösi viihtyisyydelle? Lähiympäristön metsät [Q32M]	78
Kuinka paljon seuraavilla on vaikutusta nykyisen asuin ympäristösi viihtyisyydelle? Lähiympäristön viljelyalueet [Q32N]	79
Kuinka paljon seuraavilla on vaikutusta nykyisen asuin ympäristösi viihtyisyydelle? Vuodenaika [Q32O]	79
Miten luonnehtisit lähiympäristösi viihtyisyyttä eri vuodenaikoina? Kesällä [Q35A]	80
Miten luonnehtisit lähiympäristösi viihtyisyyttä eri vuodenaikoina? Syksyllä [Q35B]	80
Miten luonnehtisit lähiympäristösi viihtyisyyttä eri vuodenaikoina? Talvella [Q35C]	81
Miten luonnehtisit lähiympäristösi viihtyisyyttä eri vuodenaikoina? Keväällä [Q35D]	81
Mitä ajattelet nykyisen asuntosi lähiympäristöön vaikuttavista seikoista? Katujen leveys asuinalueella [Q36A]	82

Mitä ajattelet nykyisen asuntosi lähiympäristöön vaikuttavista seikoista? Korttelisi/tonttiryhmän asuinrakennusten koko [Q36B]	82
Mitä ajattelet nykyisen asuntosi lähiympäristöön vaikuttavista seikoista? Oman asuinrakennuksesi koko [Q36C]	83
Mitä ajattelet nykyisen asuntosi lähiympäristöön vaikuttavista seikoista? Oman tai yhteispihan koko [Q36D]	83
Mitä ajattelet nykyisen asuntosi lähiympäristöön vaikuttavista seikoista? Rakennusten etäisyys toisistaan kadun samalla puolella [Q36E]	84
Millainen on seuraavien palveluiden saavutettavuus perheesi kannalta? Päivittäistavarakauppa [Q37A]	84
Millainen on seuraavien palveluiden saavutettavuus perheesi kannalta? Erikoisliikkeet [Q37B]	85
Millainen on seuraavien palveluiden saavutettavuus perheesi kannalta? Päivähoito [Q37C] .	85
Millainen on seuraavien palveluiden saavutettavuus perheesi kannalta? Julkinen liikenne [Q37D]	86
Millainen on seuraavien palveluiden saavutettavuus perheesi kannalta? Peruskoulun ala-aste [Q37E]	86
Millainen on seuraavien palveluiden saavutettavuus perheesi kannalta? Kirjasto [Q37F] ...	87
Millainen on seuraavien palveluiden saavutettavuus perheesi kannalta? Kulttuuripalvelut [Q37G]	88
Millainen on seuraavien palveluiden saavutettavuus perheesi kannalta? Terveyspalvelut [Q37H]	88
Millainen on seuraavien palveluiden saavutettavuus perheesi kannalta? Ravintolat, kahvilat [Q37I]	89
Millainen on seuraavien palveluiden saavutettavuus perheesi kannalta? Maksulliset liikuntapaikat tai järjestetty liikunta [Q37J]	89
Missä perheesi pääsääntöisesti käyttää seuraavia palveluita? Päivittäistavarakauppa [Q39A]	90
Missä perheesi pääsääntöisesti käyttää seuraavia palveluita? Erikoisliikkeet [Q39B]	90
Missä perheesi pääsääntöisesti käyttää seuraavia palveluita? Päivähoito [Q39C]	91
Missä perheesi pääsääntöisesti käyttää seuraavia palveluita? Peruskoulun ala-aste [Q39D] .	91
Missä perheesi pääsääntöisesti käyttää seuraavia palveluita? Terveyspalvelut [Q39E]	92
Missä perheesi pääsääntöisesti käyttää seuraavia palveluita? Kirjasto [Q39F]	92
Missä perheesi pääsääntöisesti käyttää seuraavia palveluita? Kulttuuripalvelut [Q39G]	93
Missä perheesi pääsääntöisesti käyttää seuraavia palveluita? Ravintolat, kahvilat [Q39H] ..	93
Missä perheesi pääsääntöisesti käyttää seuraavia palveluita? Maksulliset liikuntapaikat tai järjestetty liikunta [Q39I]	94
Kuinka pitkä on yhdensuuntainen työ- tai koulumatkasi (km)? [Q40]	94
Millä tavalla useimmiten kuljet töihin tai kouluun? [Q41]	95

3. Hakemistot

Montako autoa taloudessasi on käytössä? [Q42]	95
Montako kertaa viikossa perheessänne käytetään autoa: Työ- tai opiskelumatkoihin? [Q43A_1]	96
Tavallisin yhdensuuntaisen matkan pituus (km): Työ- tai opiskelumatkat [Q43A_2]	96
Montako kertaa viikossa perheessänne käytetään autoa: Lasten viemiseksi kouluun? [Q43B_1]	97
Tavallisin yhdensuuntaisen matkan pituus (km): Lasten vieminen kouluun [Q43B_2]	97
Montako kertaa viikossa perheessänne käytetään autoa: Lasten viemiseksi päivähöitoon? [Q43C_1]	98
Tavallisin yhdensuuntaisen matkan pituus (km): Lasten vieminen päivähöitoon [Q43C_2] ..	98
Montako kertaa viikossa perheessänne käytetään autoa: Ruokakaupassa käyntiin? [Q43D_1]	99
Tavallisin yhdensuuntaisen matkan pituus (km): Ruokakaupassa käynti [Q43D_2]	99
Montako kertaa viikossa perheessänne käytetään autoa: Muissa kaupoissa käyntiin? [Q43E_1]	100
Tavallisin yhdensuuntaisen matkan pituus (km): Muissa kaupoissa käynti [Q43E_2]	100
Montako kertaa viikossa perheessänne käytetään autoa: Harrastusten vuoksi liikkumiseen? [Q43F_1]	101
Tavallisin yhdensuuntaisen matkan pituus (km): Harrastusten vuoksi liikkuminen [Q43F_2]	101
Montako kertaa VUODESSA perheessänne käytetään autoa: Lomamatkoihin? [Q43G_1] .	102
Tavallisin yhdensuuntaisen matkan pituus (km): Lomamatkat [Q43G_2]	102
Montako kertaa viikossa perheessänne käytetään autoa: Vierailuihin ystävien ja sukulaisten luona? [Q43H_1]	103
Tavallisin yhdensuuntaisen matkan pituus (km): Vierailut ystävien ja sukulaisten luona [Q43H_2]	103
Montako kertaa VUODESSA perheessänne käytetään autoa: Vierailuihin ystävien ja sukulaisten luona? [Q43H_3]	104
Tavallisin yhdensuuntaisen matkan pituus (km): Vierailut ystävien ja sukulaisten luona [Q43H_4]	104
Kylässä käynti viimeisen 12 kuukauden aikana. Kävitkö jonkun luona kylässä Tupoksessa tai muualla Limingassa? [Q44A]	105
Kylässä käynti viimeisen 12 kuukauden aikana. Kävitkö jonkun luona kylässä Tupoksen tai Limingan ulkopuolella? [Q44B]	105
Kylässä käynti viimeisen 12 kuukauden aikana. Kyläilikö luonasi tai luonanne ihmisiä, jotka asuvat Tupoksessa tai muualla Limingassa? [Q44C]	106
Kylässä käynti viimeisen 12 kuukauden aikana. Kyläilikö luonasi tai luonanne ihmisiä, jotka asuvat Tupoksen tai Limingan ulkopuolella? [Q44D]	106
Millaisena pidät omaa elämänlaatuasi nykyisessä asuinpaikassasi? (Asteikko: 0 Erittäin huono - 10 Erittäin hyvä) [Q47]	107

Tunnetko nykyisen asuntosi kodiksesi ja kuinka voimakas tuntemus kodista on? (Asteikko: 0 Ei lainkaan koti - 10 Täysin koti) [Q50]	107
Onko sinulla muita paikkoja, joita pidät kotina? [Q51A]	107
Kuinka voimakas tuntemus on? (Asteikko: 0 Ei lainkaan koti - 10 Täysin koti) [Q51A_2]	108
Onko sinulla muita paikkoja, joita pidät kotina? [Q51B]	108
Kuinka voimakas tuntemus on? (Asteikko: 0 Ei lainkaan koti - 10 Täysin koti) [Q51B_2]	108
Onko sinulla muita paikkoja, joita pidät kotina? [Q51C]	109
Kuinka voimakas tuntemus on? (Asteikko: 0 Ei lainkaan koti - 10 Täysin koti) [Q51C_2]	109
Lapset leikkivät pääasiassa omalla pihallaan [Q58A]	109
Alueella on riittävästi rakennettuja leikkipaikkoja [Q58B]	110
Rakennetut leikkipaikat ovat riittävän hyvin varusteltuja [Q58C]	110
Lapsille pitäisi järjestää lisää ohjattua toimintaa alueella [Q58D]	111
Lapsilla on leikkipaikkoja luonnossa [Q58E]	111
Luonnon leikkipaikat ovat turvallisia [Q58F]	112
Kuinka monta tuntia arvioit lastesi viettävän päivittäin aikaa ulkona? Talvella [Q60A]	112
Kuinka monta tuntia arvioit lastesi viettävän päivittäin aikaa ulkona? Kesällä [Q60B]	113
Pidän perheiden keskinäistä yhteistyötä tärkeänä lasten kasvatuksessa [Q63A]	113
Tähän saakka perheiden keskinäinen yhteistyö on ollut riittävää [Q63B]	114
Toivoisin, että päivähoitopaikka järjestää toimintaa, johon vanhemmat voivat osallistua [Q63C]	114
Toivoisin, että koulu järjestää toimintaa, johon vanhemmat voivat osallistua [Q63D]	115
Koulu tiedottaa toiminnastaan riittävästi vanhemmille [Q63E]	115
Kuinka usein vietät aikaa luonnossa lastesi kanssa? [Q64A]	116
Perheeni lajittelee kotitalousjätteet [Q65A]	116
Saavutettavissani on tarpeeksi jätteiden lajittelupisteitä [Q65B]	117
Taloudelliset seikat ovat mielestäni tärkeämpiä kuin luontoon tai ympäristöön liittyvät [Q65C]	117
Vuodenaikojen vaihtelun aiheuttamat muutokset luonnossa eivät vaikuta kielteisesti Tupoksen viihtyisyyteen [Q65D]	118
Saastuminen tai muut ympäristöongelmat ovat uhka luonnolle Tupoksessakin [Q65E]	118
Tupoksessa on riittävästi rakentamatonta luonnonympäristöä [Q65F]	119
Tupoksessa on ympäristöhaittoja [Q65G]	119
Uusia asuinalueita suunniteltaessa on erittäin tärkeää huomioida ympäristönsuojelu [Q65H]	120
Luonto on minulle tärkeä [Q65I]	120
Lisärakentaminen vaikuttaa haitallisesti Tupoksen luontoon [Q65J]	121

Huomioin useimmiten tuotteen ympäristöystävällisyyden ostopäätöstä tehdessäni [Q65K]	121
Pidän vuodenaikojen vaihtelusta [Q65L]	122
Mikä on mielestäsi paras vuodenaika Tupoksessa? [Q66]	122
Minä vuodenaikana vietät eniten aikaa luonnossa? [Q67]	123
Kuinka monta kertaa kävit vuoden 2004 aikana seuraavissa paikoissa tai tilaisuuksissa? Kirjastossa [Q69A]	123
Kuinka monta kertaa kävit vuoden 2004 aikana seuraavissa paikoissa tai tilaisuuksissa? Teatterissa [Q69B]	124
Kuinka monta kertaa kävit vuoden 2004 aikana seuraavissa paikoissa tai tilaisuuksissa? Konsertissa [Q69C]	124
Kuinka monta kertaa kävit vuoden 2004 aikana seuraavissa paikoissa tai tilaisuuksissa? Taidenäyttelyssä [Q69D]	125
Kuinka monta kertaa kävit vuoden 2004 aikana seuraavissa paikoissa tai tilaisuuksissa? Museossa [Q69E]	125
Kuinka monta kertaa kävit vuoden 2004 aikana seuraavissa paikoissa tai tilaisuuksissa? Elokuviassa [Q69F]	126
Kuinka monta kertaa kävit vuoden 2004 aikana seuraavissa paikoissa tai tilaisuuksissa? Tanssimassa [Q69G]	126
Kuinka monta kertaa kävit vuoden 2004 aikana seuraavissa paikoissa tai tilaisuuksissa? Ravintolassa [Q69H]	127
Kuinka monta kertaa kävit vuoden 2004 aikana seuraavissa paikoissa tai tilaisuuksissa? Urheilutapahtumassa [Q69I]	127
Kuinka monta kertaa kävit vuoden 2004 aikana seuraavissa paikoissa tai tilaisuuksissa? Liikuntapaikoissa [Q69J]	128
Kuinka monta kertaa kävit vuoden 2004 aikana seuraavissa paikoissa tai tilaisuuksissa? Poliittisessa tilaisuudessa [Q69K]	128
Kuinka monta kertaa kävit vuoden 2004 aikana seuraavissa paikoissa tai tilaisuuksissa? Hengellisessä tilaisuudessa [Q69L]	129
Kuinka monta kertaa kävit vuoden 2004 aikana seuraavissa paikoissa tai tilaisuuksissa? Kansalaisopistossa tai jossain opintopiirissä [Q69M]	129
Kuinka monta kertaa kävit vuoden 2004 aikana seuraavissa paikoissa tai tilaisuuksissa? Metsästäjänä [Q69N]	130
Metsästäjänä, missä? [Q69N_2]	130
Kuinka monta kertaa kävit vuoden 2004 aikana seuraavissa paikoissa tai tilaisuuksissa? Kalastamassa [Q69O]	131
Kalastamassa, missä? [Q69O_2]	131
Kuinka monta kertaa kävit vuoden 2004 aikana seuraavissa paikoissa tai tilaisuuksissa? Marjastamassa/sienestämässä [Q69P]	131
Marjastamassa/sienestämässä, missä? [Q69P_2]	132

Kuinka monta kertaa kävit vuoden 2004 aikana seuraavissa paikoissa tai tilaisuuksissa? Retkellä luonnossa [Q69Q]	132
Retkellä luonnossa, missä? [Q69Q_2]	132
Kuinka monta kertaa kävit vuoden 2004 aikana seuraavissa paikoissa tai tilaisuuksissa? Jossain muussa tilaisuudessa [Q69R]	133
Jossain muussa tilaisuudessa, missä? [Q69R_2]	133
Miten usein sinä tai joku perheesi jäsen ulkoilette tai teette seuraavia ulkona oloon liittyviä asioita: Ajanvietto talvisin pihalla tai kodin lähiympäristössä? [Q70A]	133
Miten usein sinä tai joku perheesi jäsen ulkoilette tai teette seuraavia ulkona oloon liittyviä asioita: Ajanvietto kesäisin pihalla tai kodin lähiympäristössä? [Q70B]	134
Miten usein sinä tai joku perheesi jäsen ulkoilette tai teette seuraavia ulkona oloon liittyviä asioita: Yhteisiin tapahtumiin osallistuminen Tupoksen alueella? [Q70C]	135
Miten usein sinä tai joku perheesi jäsen ulkoilette tai teette seuraavia ulkona oloon liittyviä asioita: Yhteisiin tapahtumiin osallistuminen muualla Limingassa? [Q70D]	135
Miten usein sinä tai joku perheesi jäsen ulkoilette tai teette seuraavia ulkona oloon liittyviä asioita: Lenkkeily, hiihto, pyöräily tai muu liikkuminen rakennetuilla reiteillä tai teillä asuinalueella tai sen välittömässä läheisyydessä? [Q70E]	136
Miten usein sinä tai joku perheesi jäsen ulkoilette tai teette seuraavia ulkona oloon liittyviä asioita: Ulkoilu jossain muualla kuin asuinalueella tai sen välittömässä läheisyydessä? Missä useimmiten? [Q70F]	136
Haluaisitko, että Tupokseen muuttaa uusia asukkaita? [Q75]	137
Voiko Tupokseen mielestäsi sijoittaa uusia teollisuus-, palvelu- ja työpaikka-alueita? [Q77]	137
Millaisiin paikkoihin Tupoksessa mielestäsi voi rakentaa uusia asuntoja? Metsän reunaan [Q79A]	138
Millaisiin paikkoihin Tupoksessa mielestäsi voi rakentaa uusia asuntoja? Metsään [Q79B]	138
Millaisiin paikkoihin Tupoksessa mielestäsi voi rakentaa uusia asuntoja? Pellolle [Q79C]	139
Millaisiin paikkoihin Tupoksessa mielestäsi voi rakentaa uusia asuntoja? Teiden varsille kaava-alueen ulkopuolelle [Q79D]	139
Millaisiin paikkoihin Tupoksessa mielestäsi voi rakentaa uusia asuntoja? Omaksi alueekseen [Q79E]	140
Millaisiin paikkoihin Tupoksessa mielestäsi voi rakentaa uusia asuntoja? Nykyisen asutuksen lomaan [Q79F]	140
Millaisiin paikkoihin Tupoksessa mielestäsi voi rakentaa uusia asuntoja? Minne tahansa [Q79G]	141
Millaisiin paikkoihin Tupoksessa mielestäsi voi rakentaa uusia asuntoja? Muualle [Q79H]	141
Ympyröi numero, joka edustaa mielestäsi Suomussalmelle sopivia asumismuotoja ja asumistiheyksiä. Rastita yli Suomussalmelle sopimattomat vaihtoehdot. Omakotialue 1 [Q80_1] ..	142
Ympyröi numero, joka edustaa mielestäsi Suomussalmelle sopivia asumismuotoja ja asumistiheyksiä. Rastita yli Suomussalmelle sopimattomat vaihtoehdot. Omakotialue 2 [Q80_2] ..	142

- Ympyröi numero, joka edustaa mielestäsi Suomussalmelle sopivia asumismuotoja ja asumistiheyksiä. Rastita yli Suomussalmelle sopimattomat vaihtoehdot. Omakotialue 3 [Q80_3] .. 143
- Ympyröi numero, joka edustaa mielestäsi Suomussalmelle sopivia asumismuotoja ja asumistiheyksiä. Rastita yli Suomussalmelle sopimattomat vaihtoehdot. Omakotialue 4 [Q80_4] .. 143
- Ympyröi numero, joka edustaa mielestäsi Suomussalmelle sopivia asumismuotoja ja asumistiheyksiä. Rastita yli Suomussalmelle sopimattomat vaihtoehdot. Rivi- tai ketjutaloalue 5 [Q80_5] 144
- Ympyröi numero, joka edustaa mielestäsi Suomussalmelle sopivia asumismuotoja ja asumistiheyksiä. Rastita yli Suomussalmelle sopimattomat vaihtoehdot. Rivi- tai ketjutaloalue 6 [Q80_6] 144
- Ympyröi numero, joka edustaa mielestäsi Suomussalmelle sopivia asumismuotoja ja asumistiheyksiä. Rastita yli Suomussalmelle sopimattomat vaihtoehdot. Rivi- tai ketjutaloalue 7 [Q80_7] 145
- Ympyröi numero, joka edustaa mielestäsi Suomussalmelle sopivia asumismuotoja ja asumistiheyksiä. Rastita yli Suomussalmelle sopimattomat vaihtoehdot. Rivi- tai ketjutaloalue 8 [Q80_8] 145
- Ympyröi numero, joka edustaa mielestäsi Suomussalmelle sopivia asumismuotoja ja asumistiheyksiä. Rastita yli Suomussalmelle sopimattomat vaihtoehdot. Pienkerrostaloalue 9 [Q80_9] 146
- Ympyröi numero, joka edustaa mielestäsi Suomussalmelle sopivia asumismuotoja ja asumistiheyksiä. Rastita yli Suomussalmelle sopimattomat vaihtoehdot. Pienkerrostaloalue 10 [Q80_10] 146
- Ympyröi numero, joka edustaa mielestäsi Suomussalmelle sopivia asumismuotoja ja asumistiheyksiä. Rastita yli Suomussalmelle sopimattomat vaihtoehdot. Pienkerrostaloalue 11 [Q80_11] 147
- Ympyröi numero, joka edustaa mielestäsi Suomussalmelle sopivia asumismuotoja ja asumistiheyksiä. Rastita yli Suomussalmelle sopimattomat vaihtoehdot. Pienkerrostaloalue 12 [Q80_12] 147
- Mitkä ohessa olevista omakotitalotyypeistä sopivat Tupokseen? Tyyppi 1 [Q81_1] 148
- Mitkä ohessa olevista omakotitalotyypeistä sopivat Tupokseen? Tyyppi 2 [Q81_2] 148
- Mitkä ohessa olevista omakotitalotyypeistä sopivat Tupokseen? Tyyppi 3 [Q81_3] 149
- Mitkä ohessa olevista omakotitalotyypeistä sopivat Tupokseen? Tyyppi 4 [Q81_4] 149
- Mitkä ohessa olevista omakotitalotyypeistä sopivat Tupokseen? Tyyppi 5 [Q81_5] 150
- Mitkä ohessa olevista omakotitalotyypeistä sopivat Tupokseen? Tyyppi 6 [Q81_6] 150
- Mitkä ohessa olevista omakotitalotyypeistä sopivat Tupokseen? Tyyppi 7 [Q81_7] 151
- Ympyröi seuraavista asuinrakennuksen sijoittelumalleista Tupokseen sopivin. Rastita yli epä-sopiva sijoittelumalli. Taloryhmät [Q82_1] 151
- Ympyröi seuraavista asuinrakennuksen sijoittelumalleista Tupokseen sopivin. Rastita yli epä-sopiva sijoittelumalli. Tienvarsimalli [Q82_2] 152
- Ympyröi seuraavista asuinrakennuksen sijoittelumalleista Tupokseen sopivin. Rastita yli epä-

sopiva sijoittelumalli. Korttelimalli [Q82_3]	152
Mikä on mielestäsi Tupokseen parhaiten sopiva asuinrakennuksen ulkoseinäateriaali? [Q83A]	153
Mikä on mielestäsi Tupokseen parhaiten sopiva asuinrakennuksen ulkoseinän väri? [Q83B]	153
Mikä on mielestäsi Tupokseen parhaiten sopiva asuinrakennuksen kattomateriaali? [Q83C]	153
Mikä on mielestäsi Tupokseen parhaiten sopiva asuinrakennuksen katon väri? [Q83D] ...	154

3.2 Muuttujat aakkosjärjestyksessä

Aineistonumero (lisätty FSD:ssä)	7
Aineistoversio (lisätty FSD:ssä)	7
Alueella on riittävästi rakennettuja leikkipaikkoja	110
Ammattiryhmä	9
Asuinalueellani ei ole tarpeeksi pyöräilymahdollisuuksia	55
Asuinalueellani on hyvät lenkkeilymahdollisuudet	55
Asuinalueeni maisema on kaunis	49
Asuinrakennuksesi rakennusvuosi	14
Asuinympäristössäni on riittävästi yhteisöllisyyttä	57
Asukkaiden mielipiteitä on huomioitu alueen kehittämisessä ja aluetta koskevien päätösten teossa	56
Asumismuoto	15
Asunnon koko _____ m ²	13
Asuntoni lähiympäristössä oleva omaisuuteni on turvassa	66
Asuntoni piha on suojaisten tuntuinen	58
Autoliikenteen melu ei häiritse lähiympäristössäni	60
Ellet ole asunut siinä aina, millaisesta asunnosta muutit sinne?	25
Haluaisitko, että Tupokseen muuttaa uusia asukkaita?	137
Haluaisitko muuttaa nykyisestä asunnostasi?	25
Haluan lähimaisemani pysyvän nykyisellään	63
Haluan osallistua lähiympäristöni kehittämiseen	62
Haluan saada uusia naapureita	64
Havaintotunnus (lisätty FSD:ssä)	8
Hoidettuja viheralueita (puistoja) on liian vähän	64
Huomioin useimmiten tuotteen ympäristöystävällisyyden ostopäätöstä tehdessäni	121
Huoneiden määrä _____ h + k/kk	13
Ikä	8
Joku muu lämmitysmuoto, mikä?	16
Jos asut omakotitalossa, onko se	17
Jos asut omakotitalossa, tontin hallinta	48
Jos asut omakotitalossa, tontin koko (m ²)	47
Jos käyt töissä tai opiskelet, missä nykyinen työ- tai opiskelupaikkasi sijaitsee?	9
Jossain muussa tilaisuudessa, missä?	133

Julkinen liikenne toimii itseni kannalta riittävän hyvin asuinalueeni ja keskustan välillä	50
Kalastamassa, missä?	131
Kohtuullinen lisärakentaminen voi kaunistaa asuinalueeni maisemaa	53
Koulu tiedottaa toiminnastaan riittävästi vanhemmille	115
Koulutus	9
Kuinka kauan olet asunut asuinalueellasi?	25
Kuinka kauan olet asunut nykyisessä asunnossasi?	25
Kuinka monta kertaa kävit vuoden 2004 aikana seuraavissa paikoissa tai tilaisuuksissa? Eloku- vissa	126
Kuinka monta kertaa kävit vuoden 2004 aikana seuraavissa paikoissa tai tilaisuuksissa? Hen- gellisessä tilaisuudessa	129
Kuinka monta kertaa kävit vuoden 2004 aikana seuraavissa paikoissa tai tilaisuuksissa? Jossain muussa tilaisuudessa	133
Kuinka monta kertaa kävit vuoden 2004 aikana seuraavissa paikoissa tai tilaisuuksissa? Kalas- tamassa	131
Kuinka monta kertaa kävit vuoden 2004 aikana seuraavissa paikoissa tai tilaisuuksissa? Kansa- laisopistossa tai jossain opintopiirissä	129
Kuinka monta kertaa kävit vuoden 2004 aikana seuraavissa paikoissa tai tilaisuuksissa? Kirjas- tossa	123
Kuinka monta kertaa kävit vuoden 2004 aikana seuraavissa paikoissa tai tilaisuuksissa? Kon- sertissa	124
Kuinka monta kertaa kävit vuoden 2004 aikana seuraavissa paikoissa tai tilaisuuksissa? Liikun- tapaikoissa	128
Kuinka monta kertaa kävit vuoden 2004 aikana seuraavissa paikoissa tai tilaisuuksissa? Mar- jastamassa/sienestämässä	131
Kuinka monta kertaa kävit vuoden 2004 aikana seuraavissa paikoissa tai tilaisuuksissa? Met- sästä	130
Kuinka monta kertaa kävit vuoden 2004 aikana seuraavissa paikoissa tai tilaisuuksissa? Museos- sa	125
Kuinka monta kertaa kävit vuoden 2004 aikana seuraavissa paikoissa tai tilaisuuksissa? Poliit- tisessä tilaisuudessa	128
Kuinka monta kertaa kävit vuoden 2004 aikana seuraavissa paikoissa tai tilaisuuksissa? Ravin- tolassa	127
Kuinka monta kertaa kävit vuoden 2004 aikana seuraavissa paikoissa tai tilaisuuksissa? Retkellä luonnossa	132
Kuinka monta kertaa kävit vuoden 2004 aikana seuraavissa paikoissa tai tilaisuuksissa? Taide- näyttelyssä	125
Kuinka monta kertaa kävit vuoden 2004 aikana seuraavissa paikoissa tai tilaisuuksissa? Tanssi- massa	126

3. Hakemistot

Kuinka monta kertaa kävit vuoden 2004 aikana seuraavissa paikoissa tai tilaisuuksissa? Teatterissa	124
Kuinka monta kertaa kävit vuoden 2004 aikana seuraavissa paikoissa tai tilaisuuksissa? Urheilutapahtumassa	127
Kuinka monta tuntia arvioit lastesi viettävän päivittäin aikaa ulkona? Kesällä	113
Kuinka monta tuntia arvioit lastesi viettävän päivittäin aikaa ulkona? Talvella	112
Kuinka paljon seuraavilla on vaikutusta nykyisen asuinympäristösi viihtyisyydelle? Asuinalueen historia	74
Kuinka paljon seuraavilla on vaikutusta nykyisen asuinympäristösi viihtyisyydelle? Asuinalueesi yleinen arvostus	77
Kuinka paljon seuraavilla on vaikutusta nykyisen asuinympäristösi viihtyisyydelle? Asukkaiden yhteishenki	75
Kuinka paljon seuraavilla on vaikutusta nykyisen asuinympäristösi viihtyisyydelle? Asunnon mukavuudet	77
Kuinka paljon seuraavilla on vaikutusta nykyisen asuinympäristösi viihtyisyydelle? Erilaiset julkiset tilat kuten puistot	75
Kuinka paljon seuraavilla on vaikutusta nykyisen asuinympäristösi viihtyisyydelle? Lähiympäristön metsät	78
Kuinka paljon seuraavilla on vaikutusta nykyisen asuinympäristösi viihtyisyydelle? Lähiympäristön viljelyalueet	79
Kuinka paljon seuraavilla on vaikutusta nykyisen asuinympäristösi viihtyisyydelle? Luonnonympäristön roskattomuus	78
Kuinka paljon seuraavilla on vaikutusta nykyisen asuinympäristösi viihtyisyydelle? Oman pihan koko	73
Kuinka paljon seuraavilla on vaikutusta nykyisen asuinympäristösi viihtyisyydelle? Paikoitusjärjestelyt	72
Kuinka paljon seuraavilla on vaikutusta nykyisen asuinympäristösi viihtyisyydelle? Rakennusmateriaalit	76
Kuinka paljon seuraavilla on vaikutusta nykyisen asuinympäristösi viihtyisyydelle? Rakennusten värit	76
Kuinka paljon seuraavilla on vaikutusta nykyisen asuinympäristösi viihtyisyydelle? Turvallisuus	74
Kuinka paljon seuraavilla on vaikutusta nykyisen asuinympäristösi viihtyisyydelle? Viherkasvillisuus, vehreys	73
Kuinka paljon seuraavilla on vaikutusta nykyisen asuinympäristösi viihtyisyydelle? Vuodenaika	79
Kuinka pitkä on yhdensuuntainen työ- tai koulumatkasi (km)?	94
Kuinka usein vietät aikaa luonnossa lastesi kanssa?	116
Kuinka voimakas tuntemus on? (Asteikko: 0 Ei lainkaan koti - 10 Täysin koti) .	108, 108, 109

Kuuluuko asuntosi yleiseen vesijohtoverkoston?	24
Kuuluuko asuntosi yleiseen viemäriverkoston?	24
Kylässä käynti viimeisen 12 kuukauden aikana. Kävitkö jonkun luona kylässä Tupoksen tai Limingan ulkopuolella?	105
Kylässä käynti viimeisen 12 kuukauden aikana. Kävitkö jonkun luona kylässä Tupoksessa tai muualla Limingassa?	105
Kylässä käynti viimeisen 12 kuukauden aikana. Kyläilikö luonasi tai luonanne ihmisiä, jotka asuvat Tupoksen tai Limingan ulkopuolella?	106
Kylässä käynti viimeisen 12 kuukauden aikana. Kyläilikö luonasi tai luonanne ihmisiä, jotka asuvat Tupoksessa tai muualla Limingassa?	106
Käytätkö muuta lämmitystä tai energianlähdettä merkittävästi?	16
Lapset leikkivät pääasiassa omalla pihallaan	109
Lapsilla on leikkipaikkoja luonnossa	111
Lapsille pitäisi järjestää lisää ohjattua toimintaa alueella	111
Lentomelu häiritsee lähiympäristössäni	61
Lähiympäristössäni ei ole hajuhaittoja	62
Limingan kunnallispolitiikka kiinnostaa minua	53
Limingassa ei ole tarpeeksi mahdollisuuksia osallistua lähiympäristön kehittämiseen	63
Lisärakentaminen vaarantaa helposti maiseman asuinalueellani	51
Lisärakentaminen vaikuttaa haitallisesti Tupoksen luontoon	121
Luonnon leikkipaikat ovat turvallisia	112
Luonto on minulle tärkeä	120
Marjastamassa/sienestämässä, missä?	132
Metsästävässä, missä?	130
Mikä muu rakennelma tai paikka?	21
Mikä on mielestäsi paras vuodenaika Tupoksessa?	122
Mikä on mielestäsi Tupokseen parhaiten sopiva asuinrakennuksen katon väri?	154
Mikä on mielestäsi Tupokseen parhaiten sopiva asuinrakennuksen kattomateriaali?	153
Mikä on mielestäsi Tupokseen parhaiten sopiva asuinrakennuksen ulkoseinä materiaali? ..	153
Mikä on mielestäsi Tupokseen parhaiten sopiva asuinrakennuksen ulkoseinän väri?	153
Mikäli julkinen liikenne toimisi paremmin, käyttäisin vähemmän omaa autoani	50
Millä alueella Tupoksessa asut?	12
Millä tavalla useimmiten kuljet töihin tai kouluun?	95
Millainen on nykyinen asuntosi?	12
Millainen on seuraavien palveluiden saavutettavuus perheesi kannalta? Erikoisliikkeet	85

3. Hakemistot

Millainen on seuraavien palveluiden saavutettavuus perheesi kannalta? Julkinen liikenne ..	86
Millainen on seuraavien palveluiden saavutettavuus perheesi kannalta? Kirjasto	87
Millainen on seuraavien palveluiden saavutettavuus perheesi kannalta? Kulttuuripalvelut ..	88
Millainen on seuraavien palveluiden saavutettavuus perheesi kannalta? Maksulliset liikuntapaikat tai järjestetty liikunta	89
Millainen on seuraavien palveluiden saavutettavuus perheesi kannalta? Peruskoulun ala-aste	86
Millainen on seuraavien palveluiden saavutettavuus perheesi kannalta? Päivähoito	85
Millainen on seuraavien palveluiden saavutettavuus perheesi kannalta? Päivittäistavarakauppa	84
Millainen on seuraavien palveluiden saavutettavuus perheesi kannalta? Ravintolat, kahvilat	89
Millainen on seuraavien palveluiden saavutettavuus perheesi kannalta? Terveyspalvelut	88
Millaisena pidät omaa elämänlaatuasi nykyisessä asuinpaikassasi? (Asteikko: 0 Erittäin huono - 10 Erittäin hyvä)	107
Millaisiin paikkoihin Tupoksessa mielestäsi voi rakentaa uusia asuntoja? Metsään	138
Millaisiin paikkoihin Tupoksessa mielestäsi voi rakentaa uusia asuntoja? Metsän reunaan .	138
Millaisiin paikkoihin Tupoksessa mielestäsi voi rakentaa uusia asuntoja? Minne tahansa ..	141
Millaisiin paikkoihin Tupoksessa mielestäsi voi rakentaa uusia asuntoja? Muualle	141
Millaisiin paikkoihin Tupoksessa mielestäsi voi rakentaa uusia asuntoja? Nykyisen asutuksen lomaan	140
Millaisiin paikkoihin Tupoksessa mielestäsi voi rakentaa uusia asuntoja? Omaksi alueekseen	140
Millaisiin paikkoihin Tupoksessa mielestäsi voi rakentaa uusia asuntoja? Pellolle	139
Millaisiin paikkoihin Tupoksessa mielestäsi voi rakentaa uusia asuntoja? Teiden varsille kaava-alueen ulkopuolelle	139
Minä vuodenaikana vietät eniten aikaa luonnossa?	123
Minkälainen oli mielikuvasi Tupoksesta asuinalueena ennen kuin muutit sinne?	29
Minne haluaisit muuttaa?	26
Missä perheesi pääsääntöisesti käyttää seuraavia palveluita? Erikoisliikkeet	90
Missä perheesi pääsääntöisesti käyttää seuraavia palveluita? Kirjasto	92
Missä perheesi pääsääntöisesti käyttää seuraavia palveluita? Kulttuuripalvelut	93
Missä perheesi pääsääntöisesti käyttää seuraavia palveluita? Maksulliset liikuntapaikat tai järjestetty liikunta	94
Missä perheesi pääsääntöisesti käyttää seuraavia palveluita? Peruskoulun ala-aste	91
Missä perheesi pääsääntöisesti käyttää seuraavia palveluita? Päivähoito	91
Missä perheesi pääsääntöisesti käyttää seuraavia palveluita? Päivittäistavarakauppa	90
Missä perheesi pääsääntöisesti käyttää seuraavia palveluita? Ravintolat, kahvilat	93

Missä perheesi pääsääntöisesti käyttää seuraavia palveluita? Terveyspalvelut	92
Mitä ajattelet nykyisen asuntosi lähiympäristöön vaikuttavista seikoista? Katujen leveys asuinalueella	82
Mitä ajattelet nykyisen asuntosi lähiympäristöön vaikuttavista seikoista? Korttelisi/tonttiryhmän asuinrakennusten koko	82
Mitä ajattelet nykyisen asuntosi lähiympäristöön vaikuttavista seikoista? Oman asuinrakennuksen koko	83
Mitä ajattelet nykyisen asuntosi lähiympäristöön vaikuttavista seikoista? Oman tai yhteispihan koko	83
Mitä ajattelet nykyisen asuntosi lähiympäristöön vaikuttavista seikoista? Rakennusten etäisyys toisistaan kadun samalla puolella	84
Mitä mieltä olet lähiympäristösi rakentamisen tiiviystä?	58
Mitä mieltä olet Tupoksesta nyt? Asuinympäristössäni on riittävästi yksityisyyttä	42
Mitä mieltä olet Tupoksesta nyt? Asumiskustannukset ovat alhaiset	43
Mitä mieltä olet Tupoksesta nyt? Asuntotontit ovat kooltaan suuria Tupoksessa	46
Mitä mieltä olet Tupoksesta nyt? Hyvä sijainti suhteessa omaan työ-/opiskelupaikkaan	39
Mitä mieltä olet Tupoksesta nyt? Hyvä sijainti suhteessa palveluihin	45
Mitä mieltä olet Tupoksesta nyt? Hyvä sijainti suhteessa puolison työ-/opiskelupaikkaan ...	40
Mitä mieltä olet Tupoksesta nyt? Hyvät harrastus- ja ulkoilumahdollisuudet	41
Mitä mieltä olet Tupoksesta nyt? Lapsille sopiva kasvuympäristö	40
Mitä mieltä olet Tupoksesta nyt? Luonnonläheinen alue	41
Mitä mieltä olet Tupoksesta nyt? Muu maininta	47
Mitä mieltä olet Tupoksesta nyt? Oulu sijaitsee sopivan lähellä	45
Mitä mieltä olet Tupoksesta nyt? Tupos on kaupunkimainen alue	43
Mitä mieltä olet Tupoksesta nyt? Tupos on omaleimainen alue	44
Mitä mieltä olet Tupoksesta nyt? Tupos on väljästi rakennettu alue	44
Mitä mieltä olet Tupoksesta nyt? Tupos sijaitsee hyvien liikenneyhteyksien varrella	46
Mitä mieltä olet Tupoksesta nyt? Viihtyisä alue	42
Mitä muuta lämmitystä tai energianlähdettä?	16
Mitä rakennelmia tai paikkoja pihallasi on?	17
Mitä rakennelmia tai paikkoja pihallasi on? Autotalli/autokatos__autolle	18
Mitä rakennelmia tai paikkoja pihallasi on? Kasvimaa, kukkapenkkejä tai muuta pienimuotoista viljelystä	20
Mitä rakennelmia tai paikkoja pihallasi on? Leikkimiseen tai johonkin liikuntaan tarkoitettu paikka tai rakennelma	19
Mitä rakennelmia tai paikkoja pihallasi on? Muu	20

3. Hakemistot

Mitä rakennelmia tai paikkoja pihallasi on? Pihakatos, puutarhakeinu, tuoliryhmä tms	19
Mitä rakennelmia tai paikkoja pihallasi on? Varasto, liiteri, erillinen sauna tms.	18
Miten arvioit seuraavia asuntoosi liittyviä seikkoja? Lämpöeristys	21
Miten arvioit seuraavia asuntoosi liittyviä seikkoja? Muu	23
Miten arvioit seuraavia asuntoosi liittyviä seikkoja? Äänieristys	21
Miten arvioit seuraavia asuntoosi liittyviä seikkoja? Sähköasennukset	23
Miten arvioit seuraavia asuntoosi liittyviä seikkoja? Vesijohtoliitännät	22
Miten arvioit seuraavia asuntoosi liittyviä seikkoja? Viemäröinti	22
Miten arviot seuraavien tekijöiden vaikutusta päätökseesi muuttaa Tupokseen? Alhaisemmat asumiskustannukset	34
Miten arviot seuraavien tekijöiden vaikutusta päätökseesi muuttaa Tupokseen? Asuntotonttien edullinen hinta	35
Miten arviot seuraavien tekijöiden vaikutusta päätökseesi muuttaa Tupokseen? Asuntotonttien hyvä saatavuus	35
Miten arviot seuraavien tekijöiden vaikutusta päätökseesi muuttaa Tupokseen? Asuntotonttien suuri koko	36
Miten arviot seuraavien tekijöiden vaikutusta päätökseesi muuttaa Tupokseen? Hyvä sijainti suhteessa omaan työ-/opiskelupaikkaan	31
Miten arviot seuraavien tekijöiden vaikutusta päätökseesi muuttaa Tupokseen? Hyvä sijainti suhteessa palveluihin	36
Miten arviot seuraavien tekijöiden vaikutusta päätökseesi muuttaa Tupokseen? Hyvä sijainti suhteessa puolison työ-/opiskelupaikkaan	31
Miten arviot seuraavien tekijöiden vaikutusta päätökseesi muuttaa Tupokseen? Hyvät harrastus- ja ulkoilumahdollisuudet	32
Miten arviot seuraavien tekijöiden vaikutusta päätökseesi muuttaa Tupokseen? Lapsille sopivampi kasvuympäristö	32
Miten arviot seuraavien tekijöiden vaikutusta päätökseesi muuttaa Tupokseen? Luonnonläheinen asuinalue	33
Miten arviot seuraavien tekijöiden vaikutusta päätökseesi muuttaa Tupokseen? Mahdollisuus rakentaa asunto kokonaan tai osin itse	34
Miten arviot seuraavien tekijöiden vaikutusta päätökseesi muuttaa Tupokseen? Muu tekijä .	38
Miten arviot seuraavien tekijöiden vaikutusta päätökseesi muuttaa Tupokseen? Oulun läheinen sijainti	37
Miten arviot seuraavien tekijöiden vaikutusta päätökseesi muuttaa Tupokseen? Paluu omalle/ puolison asuinseudulle	30
Miten arviot seuraavien tekijöiden vaikutusta päätökseesi muuttaa Tupokseen? Parempi asuinympäristö	33
Miten arviot seuraavien tekijöiden vaikutusta päätökseesi muuttaa Tupokseen? Sijainti hyvien liikenneyhteyksien varrella	38

Miten arviot seuraavien tekijöiden vaikutusta päätökseesi muuttaa Tupokseen? Väljästi rakennettu asuinalue	37
Miten arviot seuraavien tekijöiden vaikutusta päätökseesi muuttaa Tupokseen? Ystäviä tai sukulaisia Tupoksessa	30
Miten hyvin aiempi mielikuvasi Tupoksesta asuinalueena on vastannut todellisuutta?	39
Miten luonnehtisit lähiympäristösi viihtyisyyttä eri vuodenaikoina? Kesällä	80
Miten luonnehtisit lähiympäristösi viihtyisyyttä eri vuodenaikoina? Keväällä	81
Miten luonnehtisit lähiympäristösi viihtyisyyttä eri vuodenaikoina? Syksyllä	80
Miten luonnehtisit lähiympäristösi viihtyisyyttä eri vuodenaikoina? Talvella	81
Miten tutustuit Tupokseen ennen kuin päätit muuttaa sinne? Internetin kautta	28
Miten tutustuit Tupokseen ennen kuin päätit muuttaa sinne? Karttojen ja/tai kaavojen avulla	27
Miten tutustuit Tupokseen ennen kuin päätit muuttaa sinne? Muu tapa	29
Miten tutustuit Tupokseen ennen kuin päätit muuttaa sinne? Olen Tupoksesta kotoisin	26
Miten tutustuit Tupokseen ennen kuin päätit muuttaa sinne? Puolisoni on Tupoksesta kotoisin	26
Miten tutustuit Tupokseen ennen kuin päätit muuttaa sinne? Sain tietoa sukulaisilta ja/tai ystävil- tä, jotka asuvat Tupoksessa	27
Miten tutustuit Tupokseen ennen kuin päätit muuttaa sinne? Vierailut Tupoksessa ennen muut- topäätöstä	28
Miten usein sinä tai joku perheesi jäsen ulkoilette tai teette seuraavia ulkona oloon liittyviä asioita: Ajanvietto kesäisin pihalla tai kodin lähiympäristössä?	134
Miten usein sinä tai joku perheesi jäsen ulkoilette tai teette seuraavia ulkona oloon liittyviä asioita: Ajanvietto talvisin pihalla tai kodin lähiympäristössä?	133
Miten usein sinä tai joku perheesi jäsen ulkoilette tai teette seuraavia ulkona oloon liittyviä asioita: Lenkkeily, hiihto, pyöräily tai muu liikkuminen rakennetuilla reiteillä tai teillä asuina- alueella tai sen välittömässä läheisyydessä?	136
Miten usein sinä tai joku perheesi jäsen ulkoilette tai teette seuraavia ulkona oloon liittyviä asioita: Ulkoilu jossain muualla kuin asuinalueella tai sen välittömässä läheisyydessä? Missä useimmiten?	136
Miten usein sinä tai joku perheesi jäsen ulkoilette tai teette seuraavia ulkona oloon liittyviä asioita: Yhteisiin tapahtumiin osallistuminen muualla Limingassa?	135
Miten usein sinä tai joku perheesi jäsen ulkoilette tai teette seuraavia ulkona oloon liittyviä asioita: Yhteisiin tapahtumiin osallistuminen Tupoksen alueella?	135
Mitkä ohessa olevista omakotitalotyypeistä sopivat Tupokseen? Tyyppi 1	148
Mitkä ohessa olevista omakotitalotyypeistä sopivat Tupokseen? Tyyppi 2	148
Mitkä ohessa olevista omakotitalotyypeistä sopivat Tupokseen? Tyyppi 3	149
Mitkä ohessa olevista omakotitalotyypeistä sopivat Tupokseen? Tyyppi 4	149
Mitkä ohessa olevista omakotitalotyypeistä sopivat Tupokseen? Tyyppi 5	150

3. Hakemistot

Mitkä ohessa olevista omakotitalotyypeistä sopivat Tupokseen? Tyyppi 6	150
Mitkä ohessa olevista omakotitalotyypeistä sopivat Tupokseen? Tyyppi 7	151
Mitkä paikat koet turvallisiksi/turvattomiksi? Alueesi kadut, tiet yleensä	68
Mitkä paikat koet turvallisiksi/turvattomiksi? Asuinalueesi reuna-alue	69
Mitkä paikat koet turvallisiksi/turvattomiksi? Asuntosi	66
Mitkä paikat koet turvallisiksi/turvattomiksi? Jokin muu paikka	71
Mitkä paikat koet turvallisiksi/turvattomiksi? Lähin katu, tie	68
Mitkä paikat koet turvallisiksi/turvattomiksi? Lähipuisto tai aukio	69
Mitkä paikat koet turvallisiksi/turvattomiksi? Metsät asuinalueellasi tai sen läheisyydessä ..	70
Mitkä paikat koet turvallisiksi/turvattomiksi? Oma piha	67
Mitkä paikat koet turvallisiksi/turvattomiksi? Vesistöt asuinalueellasi tai sen läheisyydessä ..	71
Mitkä paikat koet turvallisiksi/turvattomiksi? Yhteispiha (jos on)	67
Mitkä paikat koet turvallisiksi/turvattomiksi? Ympäristö asuinalueesi ulkopuolella	70
Montako autoa taloudessasi on käytössä?	95
Montako kertaa viikossa perheessänne käytetään autoa: Harrastusten vuoksi liikkumiseen?	101
Montako kertaa viikossa perheessänne käytetään autoa: Lasten viemiseksi kouluun?	97
Montako kertaa viikossa perheessänne käytetään autoa: Lasten viemiseksi päivähoitoon? ..	98
Montako kertaa viikossa perheessänne käytetään autoa: Muissa kaupoissa käyntiin?	100
Montako kertaa viikossa perheessänne käytetään autoa: Ruokakaupassa käyntiin?	99
Montako kertaa viikossa perheessänne käytetään autoa: Työ- tai opiskelumatkoihin?	96
Montako kertaa viikossa perheessänne käytetään autoa: Vierailuihin ystävien ja sukulaisten luona?	103
Montako kertaa VUODESSA perheessänne käytetään autoa: Lomamatkoihin?	102
Montako kertaa VUODESSA perheessänne käytetään autoa: Vierailuihin ystävien ja sukulaisten luona?	104
Naapureiden läheisyys ei häiritse minua	57
On mukavaa, jos näkömatkan päähän kodistani tulee uusia asuinrakennuksia	61
On tärkeää, että uudet asukkaat kotiutuvat asuinalueelleni hyvin	54
Onko asunnossa sauna?	14
Onko sinulla muita paikkoja, joita pidät kotina?	107, 108, 109
Palvelujen saavutettavuus on hyvä Tupoksessa	56
Pääasiallinen lämmitysmuoto	15
Pelkään fyysistä väkivaltaa asuntoani lähiympäristössä	65
Perheeni lajittelee kotitalousjätteet	116
Pidän itseäni liminkalaisena	49

Pidän perheiden keskinäistä yhteistyötä tärkeänä lasten kasvatuksessa	113
Pidän vuodenaikojen vaihtelusta	122
Rakennettu lähiympäristöni on kaunis	60
Rakennetut kanavat ja lammet lisäävät viihtyisyyttä asuinalueellani	65
Rakennetut leikkipaikat ovat riittävän hyvin varusteltuja	110
Retkellä luonnossa, missä?	132
Saastuminen tai muut ympäristöongelmat ovat uhka luonnolle Tupoksessakin	118
Saavutettavissani on tarpeeksi jätteiden lajittelupisteitä	117
Sukupuoli	8
Taloudelliset seikat ovat mielestäni tärkeämpiä kuin luontoon tai ympäristöön liittyvät	117
Taloutesi koko, 13-18-vuotiaita	12
Taloutesi koko, 7-12-vuotiaita	11
Taloutesi koko, aikuisia	10
Taloutesi koko, alle 7-vuotiaita	11
Tavallisin yhdensuuntaisen matkan pituus (km): Harrastusten vuoksi liikkuminen	101
Tavallisin yhdensuuntaisen matkan pituus (km): Lasten vieminen kouluun	97
Tavallisin yhdensuuntaisen matkan pituus (km): Lasten vieminen päivähoidon	98
Tavallisin yhdensuuntaisen matkan pituus (km): Lomamatkat	102
Tavallisin yhdensuuntaisen matkan pituus (km): Muissa kaupoissa käynti	100
Tavallisin yhdensuuntaisen matkan pituus (km): Ruokakaupassa käynti	99
Tavallisin yhdensuuntaisen matkan pituus (km): Työ- tai opiskelumatkat	96
Tavallisin yhdensuuntaisen matkan pituus (km): Vierailut ystävien ja sukulaisten luona ..	103, 104
Tähän saakka perheiden keskinäinen yhteistyö on ollut riittävää	114
Tiedän riittävästi Limingan maankäyttöä ja rakentamista koskevasta suunnittelusta	52
Toimeentulosi on mielestäsi	10
Toivoisin, että koulu järjestää toimintaa, johon vanhemmat voivat osallistua	115
Toivoisin, että päivähoitopaikka järjestää toimintaa, johon vanhemmat voivat osallistua ...	114
Tunnen lähimmät naapurini hyvin	59
Tunnen muut alueeni asukkaat hyvin	59
Tunnetko nykyisen asuntosi kodiksesi ja kuinka voimakas tuntemus kodista on? (Asteikko: 0 Ei lainkaan koti - 10 Täysin koti)	107
Tupoksessa on riittävästi rakentamatonta luonnonympäristöä	119
Tupoksessa on ympäristöhaittoja	119
Uusia asuinalueita suunniteltaessa on erittäin tärkeää huomioida ympäristönsuojelu	120

3. Hakemistot

Uusien asuntojen rakentaminen asuinalueelleni ei vaaranna luonnonympäristöä	48
Vaikuttavatko vuodenaajat turvallisuuteen asuinalueellasi?	72
Vietän usein aikaani luonnossa	51
Viljelemättä olevat viljelysmaat rumentavat maisemaa	52
Voiko Tupokseen mielestäsi sijoittaa uusia teollisuus-, palvelu- ja työpaikka-alueita?	137
Vuodenaikojen vaihtelu tulisi huomioida paremmin asuinalueeni kehittämisessä	54
Vuodenaikojen vaihtelun aiheuttamat muutokset luonnossa eivät vaikuta kielteisesti Tupoksen viihtyisyyteen	118
Ympyröi numero, joka edustaa mielestäsi Suomussalmelle sopivia asumismuotoja ja asumistiheyksiä. Rastita yli Suomussalmelle sopimattomat vaihtoehdot. Omakotialue 1	142
Ympyröi numero, joka edustaa mielestäsi Suomussalmelle sopivia asumismuotoja ja asumistiheyksiä. Rastita yli Suomussalmelle sopimattomat vaihtoehdot. Omakotialue 2	142
Ympyröi numero, joka edustaa mielestäsi Suomussalmelle sopivia asumismuotoja ja asumistiheyksiä. Rastita yli Suomussalmelle sopimattomat vaihtoehdot. Omakotialue 3	143
Ympyröi numero, joka edustaa mielestäsi Suomussalmelle sopivia asumismuotoja ja asumistiheyksiä. Rastita yli Suomussalmelle sopimattomat vaihtoehdot. Omakotialue 4	143
Ympyröi numero, joka edustaa mielestäsi Suomussalmelle sopivia asumismuotoja ja asumistiheyksiä. Rastita yli Suomussalmelle sopimattomat vaihtoehdot. Pienkerrostaloalue 10	146
Ympyröi numero, joka edustaa mielestäsi Suomussalmelle sopivia asumismuotoja ja asumistiheyksiä. Rastita yli Suomussalmelle sopimattomat vaihtoehdot. Pienkerrostaloalue 11	147
Ympyröi numero, joka edustaa mielestäsi Suomussalmelle sopivia asumismuotoja ja asumistiheyksiä. Rastita yli Suomussalmelle sopimattomat vaihtoehdot. Pienkerrostaloalue 12	147
Ympyröi numero, joka edustaa mielestäsi Suomussalmelle sopivia asumismuotoja ja asumistiheyksiä. Rastita yli Suomussalmelle sopimattomat vaihtoehdot. Pienkerrostaloalue 9	146
Ympyröi numero, joka edustaa mielestäsi Suomussalmelle sopivia asumismuotoja ja asumistiheyksiä. Rastita yli Suomussalmelle sopimattomat vaihtoehdot. Rivi- tai ketjutaloalue 5 ..	144
Ympyröi numero, joka edustaa mielestäsi Suomussalmelle sopivia asumismuotoja ja asumistiheyksiä. Rastita yli Suomussalmelle sopimattomat vaihtoehdot. Rivi- tai ketjutaloalue 6 ..	144
Ympyröi numero, joka edustaa mielestäsi Suomussalmelle sopivia asumismuotoja ja asumistiheyksiä. Rastita yli Suomussalmelle sopimattomat vaihtoehdot. Rivi- tai ketjutaloalue 7 ..	145
Ympyröi numero, joka edustaa mielestäsi Suomussalmelle sopivia asumismuotoja ja asumistiheyksiä. Rastita yli Suomussalmelle sopimattomat vaihtoehdot. Rivi- tai ketjutaloalue 8 ..	145
Ympyröi seuraavista asuinrakennuksen sijoittelumalleista Tupokseen sopivin. Rastita yli epä-sopiva sijoittelumalli. Korttelimalli	152
Ympyröi seuraavista asuinrakennuksen sijoittelumalleista Tupokseen sopivin. Rastita yli epä-sopiva sijoittelumalli. Taloryhmät	151
Ympyröi seuraavista asuinrakennuksen sijoittelumalleista Tupokseen sopivin. Rastita yli epä-sopiva sijoittelumalli. Tienvarsimalli	152

3.3 Muuttujaryhmät

Muuttujaryhmä

Taloutesi koko on

[Q7_1] Taloutesi koko, aikuisia	10
[Q7_2] Taloutesi koko, alle 7-vuotiaita	11
[Q7_3] Taloutesi koko, 7-12-vuotiaita	11
[Q7_4] Taloutesi koko, 13-18-vuotiaita	12

Muuttujaryhmä

Millainen on nykyinen asuntosi?

[Q9A] Millainen on nykyinen asuntosi?	12
[Q9B_1] Huoneiden määrä _____ h + k/kk	13
[Q9B_2] Asunnon koko _____ m ²	13
[Q9C] Onko asunnossa sauna?	14
[Q9D] Asuinrakennuksesi rakennusvuosi	14
[Q9E] Asumismuoto	15
[Q9F] Pääasiallinen lämmitysmuoto	15
[Q9F_2] Joku muu lämmitysmuoto, mikä?	16
[Q9FF] Käytätkö muuta lämmitystä tai energianlähdettä merkittävästi?	16
[Q9FF_2] Mitä muuta lämmitystä tai energianlähdettä?	16
[Q9G] Jos asut omakotitalossa, onko se	17

Muuttujaryhmä

Jos asuntoosi liittyy oma piha, mitä pihan käyttöön liittyviä rakennelmia tai paikkoja siinä on?

[Q10A] Mitä rakennelmia tai paikkoja pihallasi on?	17
[Q10B] Mitä rakennelmia tai paikkoja pihallasi on? Autotalli/autokatos__autolle	18
[Q10C] Mitä rakennelmia tai paikkoja pihallasi on? Varasto, liiteri, erillinen sauna tms.	18
[Q10D] Mitä rakennelmia tai paikkoja pihallasi on? Leikkimiseen tai johonkin liikuntaan tarkoitettu paikka tai rakennelma	19
[Q10E] Mitä rakennelmia tai paikkoja pihallasi on? Pihakatos, puutarhakeinu, tuoliryhmä tms	19
[Q10F] Mitä rakennelmia tai paikkoja pihallasi on? Kasvimaa, kukkapenkkejä tai muuta pieni- muotoista viljelystä	20

[Q10G] Mitä rakennelmia tai paikkoja pihallasi on? Muu	20
[Q10G_2] Mikä muu rakennelma tai paikka?	21

Muuttujaryhmä

Miten arvioit seuraavia asuntosi varustelutasoon liittyviä seikkoja?

[Q11A] Miten arvioit seuraavia asuntoosi liittyviä seikkoja? Lämpöeristys	21
[Q11B] Miten arvioit seuraavia asuntoosi liittyviä seikkoja? Äänieristys	21
[Q11C] Miten arvioit seuraavia asuntoosi liittyviä seikkoja? Viemäröinti	22
[Q11D] Miten arvioit seuraavia asuntoosi liittyviä seikkoja? Vesijohtoliitännät	22
[Q11E] Miten arvioit seuraavia asuntoosi liittyviä seikkoja? Sähköasennukset	23
[Q11F] Miten arvioit seuraavia asuntoosi liittyviä seikkoja? Muu	23

Muuttujaryhmä

Miten tutustuit Tupokseen ennen kuin päätit muuttaa sinne? Valitse sopivat vaihtoehdot.

[Q17A] Miten tutustuit Tupokseen ennen kuin päätit muuttaa sinne? Olen Tupoksesta kotoisin 26	
[Q17B] Miten tutustuit Tupokseen ennen kuin päätit muuttaa sinne? Puolisoni on Tupoksesta kotoisin	26
[Q17C] Miten tutustuit Tupokseen ennen kuin päätit muuttaa sinne? Sain tietoa sukulaisilta ja/ tai ystäviltä, jotka asuvat Tupoksessa	27
[Q17D] Miten tutustuit Tupokseen ennen kuin päätit muuttaa sinne? Karttojen ja/tai kaavojen avulla	27
[Q17E] Miten tutustuit Tupokseen ennen kuin päätit muuttaa sinne? Internetin kautta	28
[Q17F] Miten tutustuit Tupokseen ennen kuin päätit muuttaa sinne? Vierailut Tupoksessa ennen muuttopäätöstä	28
[Q17G] Miten tutustuit Tupokseen ennen kuin päätit muuttaa sinne? Muu tapa	29

Muuttujaryhmä

Miten arviot seuraavien tekijöiden vaikutusta päätökseesi muuttaa Tupokseen?

[Q20A] Miten arviot seuraavien tekijöiden vaikutusta päätökseesi muuttaa Tupokseen? Paluu omalle/puolison asuinseudulle	30
[Q20B] Miten arviot seuraavien tekijöiden vaikutusta päätökseesi muuttaa Tupokseen? Ystäviä tai sukulaisia Tupoksessa	30
[Q20C] Miten arviot seuraavien tekijöiden vaikutusta päätökseesi muuttaa Tupokseen? Hyvä sijainti suhteessa omaan työ-/opiskelupaikkaan	31

[Q20D] Miten arviot seuraavien tekijöiden vaikutusta päätökseesi muuttaa Tupokseen? Hyvä sijainti suhteessa puolison työ-/opiskelupaikkaan	31
[Q20E] Miten arviot seuraavien tekijöiden vaikutusta päätökseesi muuttaa Tupokseen? Lapsille sopivampi kasvuympäristö	32
[Q20F] Miten arviot seuraavien tekijöiden vaikutusta päätökseesi muuttaa Tupokseen? Hyvät harrastus- ja ulkoilumahdollisuudet	32
[Q20G] Miten arviot seuraavien tekijöiden vaikutusta päätökseesi muuttaa Tupokseen? Luonnonläheinen asuinalue	33
[Q20H] Miten arviot seuraavien tekijöiden vaikutusta päätökseesi muuttaa Tupokseen? Parempi asuinympäristö	33
[Q20I] Miten arviot seuraavien tekijöiden vaikutusta päätökseesi muuttaa Tupokseen? Mahdollisuus rakentaa asunto kokonaan tai osin itse	34
[Q20J] Miten arviot seuraavien tekijöiden vaikutusta päätökseesi muuttaa Tupokseen? Alhaisemmat asumiskustannukset	34
[Q20K] Miten arviot seuraavien tekijöiden vaikutusta päätökseesi muuttaa Tupokseen? Asuntotonttien hyvä saatavuus	35
[Q20L] Miten arviot seuraavien tekijöiden vaikutusta päätökseesi muuttaa Tupokseen? Asuntotonttien edullinen hinta	35
[Q20M] Miten arviot seuraavien tekijöiden vaikutusta päätökseesi muuttaa Tupokseen? Asuntotonttien suuri koko	36
[Q20N] Miten arviot seuraavien tekijöiden vaikutusta päätökseesi muuttaa Tupokseen? Hyvä sijainti suhteessa palveluihin	36
[Q20O] Miten arviot seuraavien tekijöiden vaikutusta päätökseesi muuttaa Tupokseen? Väljästi rakennettu asuinalue	37
[Q20P] Miten arviot seuraavien tekijöiden vaikutusta päätökseesi muuttaa Tupokseen? Oulun läheinen sijainti	37
[Q20Q] Miten arviot seuraavien tekijöiden vaikutusta päätökseesi muuttaa Tupokseen? Sijainti hyvien liikenneyhteyksien varrella	38
[Q20R] Miten arviot seuraavien tekijöiden vaikutusta päätökseesi muuttaa Tupokseen? Muu tekijä	38

Muuttujaryhmä

Mitä mieltä olet Tupoksesta nyt?

[Q22A] Mitä mieltä olet Tupoksesta nyt? Hyvä sijainti suhteessa omaan työ-/opiskelupaikkaan	39
[Q22B] Mitä mieltä olet Tupoksesta nyt? Hyvä sijainti suhteessa puolison työ-/opiskelupaikkaan	40
[Q22C] Mitä mieltä olet Tupoksesta nyt? Lapsille sopiva kasvuympäristö	40
[Q22D] Mitä mieltä olet Tupoksesta nyt? Hyvät harrastus- ja ulkoilumahdollisuudet	41

[Q22E] Mitä mieltä olet Tupoksesta nyt? Luonnonläheinen alue	41
[Q22F] Mitä mieltä olet Tupoksesta nyt? Viihtyisä alue	42
[Q22G] Mitä mieltä olet Tupoksesta nyt? Asuinympäristössäni on riittävästi yksityisyyttä ..	42
[Q22H] Mitä mieltä olet Tupoksesta nyt? Asumiskustannukset ovat alhaiset	43
[Q22I] Mitä mieltä olet Tupoksesta nyt? Tupos on kaupunkimainen alue	43
[Q22J] Mitä mieltä olet Tupoksesta nyt? Tupos on omaleimainen alue	44
[Q22K] Mitä mieltä olet Tupoksesta nyt? Tupos on väljästi rakennettu alue	44
[Q22L] Mitä mieltä olet Tupoksesta nyt? Hyvä sijainti suhteessa palveluihin	45
[Q22M] Mitä mieltä olet Tupoksesta nyt? Oulu sijaitsee sopivan lähellä	45
[Q22N] Mitä mieltä olet Tupoksesta nyt? Tupos sijaitsee hyvien liikenneyhteyksien varrella	46
[Q22O] Mitä mieltä olet Tupoksesta nyt? Asuntotontit ovat kooltaan suuria Tupoksessa	46
[Q22P] Mitä mieltä olet Tupoksesta nyt? Muu maininta	47

Muuttujaryhmä

Jos asut omakotitalossa,

[Q23A] Jos asut omakotitalossa, tontin koko (m ²)	47
[Q23B] Jos asut omakotitalossa, tontin hallinta	48

Muuttujaryhmä

Miten arvioit seuraavia väittämiä?

[Q24A] Uusien asuntojen rakentaminen asuinalueelleni ei vaaranna luonnonympäristöä	48
[Q24B] Pidän itseäni liminkalaisena	49
[Q24C] Asuinalueeni maisema on kaunis	49
[Q24D] Julkinen liikenne toimii itseni kannalta riittävän hyvin asuinalueeni ja keskustan välillä 50	
[Q24E] Mikäli julkinen liikenne toimisi paremmin, käyttäisin vähemmän omaa autoani	50
[Q24F] Vietän usein aikaani luonnossa	51
[Q24G] Lisärakentaminen vaarantaa helposti maiseman asuinalueellani	51
[Q24H] Viljelemättä olevat viljelysmaat rumentavat maisemaa	52
[Q24I] Tiedän riittävästi Limingan maankäyttöä ja rakentamista koskevasta suunnittelusta ..	52
[Q24J] Kohtuullinen lisärakentaminen voi kaunistaa asuinalueeni maisemaa	53
[Q24K] Limingan kunnallispolitiikka kiinnostaa minua	53
[Q24L] On tärkeää, että uudet asukkaat kotiutuvat asuinalueelleni hyvin	54
[Q24M] Vuodenaikojen vaihtelu tulisi huomioida paremmin asuinalueeni kehittämisessä ...	54

[Q24N] Asuinalueellani on hyvät lenkkeilymahdollisuudet	55
[Q24O] Asuinalueellani ei ole tarpeeksi pyöräilymahdollisuuksia	55
[Q24P] Asukkaiden mielipiteitä on huomioitu alueen kehittämisessä ja aluetta koskevien päätösten teossa	56
[Q24Q] Palvelujen saavutettavuus on hyvä Tupoksessa	56
[Q24R] Naapureiden läheisyys ei häiritse minua	57
[Q24S] Asuinympäristössäni on riittävästi yhteisöllisyyttä	57

Muuttujaryhmä

Miten arvioit seuraavia väittämiä lähiympäristöstäsi?

[Q29A] Asuntoni piha on suojaisen tuntuinen	58
[Q29B] Tunnen lähimmät naapurini hyvin	59
[Q29C] Tunnen muut alueeni asukkaat hyvin	59
[Q29D] Rakennettu lähiympäristöni on kaunis	60
[Q29E] Autoliikenteen melu ei häiritse lähiympäristössäni	60
[Q29F] Lentomelu häiritsee lähiympäristössäni	61
[Q29G] On mukavaa, jos näkömatkan päähän kodistani tulee uusia asuinrakennuksia	61
[Q29H] Lähiympäristössäni ei ole hajuhaittoja	62
[Q29I] Haluan osallistua lähiympäristöni kehittämiseen	62
[Q29J] Limingassa ei ole tarpeeksi mahdollisuuksia osallistua lähiympäristön kehittämiseen	63
[Q29K] Haluan lähimaisemani pysyvän nykyisellään	63
[Q29L] Haluan saada uusia naapureita	64
[Q29M] Hoidettuja viheralueita (puistoja) on liian vähän	64
[Q29N] Rakennetut kanavat ja lammet lisäävät viihtyisyyttä asuinalueellani	65
[Q29O] Pelkään fyysistä väkivaltaa asuntoni lähiympäristössä	65
[Q29P] Asuntoni lähiympäristössä oleva omaisuuteni on turvassa	66

Muuttujaryhmä

Mitä mieltä olet turvallisuudesta asuinalueellasi? Mitkä paikat koet turvallisiksi/turvattomiksi?

[Q30A] Mitkä paikat koet turvallisiksi/turvattomiksi? Asuntoni	66
[Q30B] Mitkä paikat koet turvallisiksi/turvattomiksi? Oma piha	67
[Q30C] Mitkä paikat koet turvallisiksi/turvattomiksi? Yhteispiha (jos on)	67
[Q30D] Mitkä paikat koet turvallisiksi/turvattomiksi? Lähin katu, tie	68
[Q30E] Mitkä paikat koet turvallisiksi/turvattomiksi? Alueesi kadut, tiet yleensä	68

[Q30F] Mitkä paikat koet turvallisiksi/turvattomiksi? Lähipuisto tai aukio	69
[Q30G] Mitkä paikat koet turvallisiksi/turvattomiksi? Asuinalueesi reuna-alue	69
[Q30H] Mitkä paikat koet turvallisiksi/turvattomiksi? Ympäristö asuinalueesi ulkopuolella .	70
[Q30I] Mitkä paikat koet turvallisiksi/turvattomiksi? Metsät asuinalueellasi tai sen läheisyydessä	70
[Q30J] Mitkä paikat koet turvallisiksi/turvattomiksi? Vesistöt asuinalueellasi tai sen läheisyydessä	71
[Q30K] Mitkä paikat koet turvallisiksi/turvattomiksi? Jokin muu paikka	71

Muuttujaryhmä

Arvioi, kuinka paljon seuraavilla seikoilla on mielestäsi vaikutusta nykyisen asuinympäristösi viihtyisyydelle.

[Q32A] Kuinka paljon seuraavilla on vaikutusta nykyisen asuinympäristösi viihtyisyydelle? Paikoitusjärjestelyt	72
[Q32B] Kuinka paljon seuraavilla on vaikutusta nykyisen asuinympäristösi viihtyisyydelle? Oman pihan koko	73
[Q32C] Kuinka paljon seuraavilla on vaikutusta nykyisen asuinympäristösi viihtyisyydelle? Viherkasvillisuus, vehreys	73
[Q32D] Kuinka paljon seuraavilla on vaikutusta nykyisen asuinympäristösi viihtyisyydelle? Asuinalueen historia	74
[Q32E] Kuinka paljon seuraavilla on vaikutusta nykyisen asuinympäristösi viihtyisyydelle? Turvallisuus	74
[Q32F] Kuinka paljon seuraavilla on vaikutusta nykyisen asuinympäristösi viihtyisyydelle? Eri- laiset julkiset tilat kuten puistot	75
[Q32G] Kuinka paljon seuraavilla on vaikutusta nykyisen asuinympäristösi viihtyisyydelle? Asukkaiden yhteishenki	75
[Q32H] Kuinka paljon seuraavilla on vaikutusta nykyisen asuinympäristösi viihtyisyydelle? Rakennusten värit	76
[Q32I] Kuinka paljon seuraavilla on vaikutusta nykyisen asuinympäristösi viihtyisyydelle? Rakennusmateriaalit	76
[Q32J] Kuinka paljon seuraavilla on vaikutusta nykyisen asuinympäristösi viihtyisyydelle? Asuinalueesi yleinen arvostus	77
[Q32K] Kuinka paljon seuraavilla on vaikutusta nykyisen asuinympäristösi viihtyisyydelle? Asunnon mukavuudet	77
[Q32L] Kuinka paljon seuraavilla on vaikutusta nykyisen asuinympäristösi viihtyisyydelle? Luonnonympäristön roskattomuus	78
[Q32M] Kuinka paljon seuraavilla on vaikutusta nykyisen asuinympäristösi viihtyisyydelle? Lähiympäristön metsät	78
[Q32N] Kuinka paljon seuraavilla on vaikutusta nykyisen asuinympäristösi viihtyisyydelle? Lä-	

hiympäristön viljelyalueet	79
[Q32O] Kuinka paljon seuraavilla on vaikutusta nykyisen asuinympäristösi viihtyisyydelle? Vuodenaika	79

Muuttujaryhmä

Miten luonnehtisit lähiympäristösi viihtyisyyttä eri vuodenaikoina?

[Q35A] Miten luonnehtisit lähiympäristösi viihtyisyyttä eri vuodenaikoina? Kesällä	80
[Q35B] Miten luonnehtisit lähiympäristösi viihtyisyyttä eri vuodenaikoina? Syksyllä	80
[Q35C] Miten luonnehtisit lähiympäristösi viihtyisyyttä eri vuodenaikoina? Talvella	81
[Q35D] Miten luonnehtisit lähiympäristösi viihtyisyyttä eri vuodenaikoina? Keväällä	81

Muuttujaryhmä

Mitä ajattelet seuraavista nykyisen asuntosi lähiympäristöön vaikuttavista seikoista?

[Q36A] Mitä ajattelet nykyisen asuntosi lähiympäristöön vaikuttavista seikoista? Katujen leveys asuinalueella	82
[Q36B] Mitä ajattelet nykyisen asuntosi lähiympäristöön vaikuttavista seikoista? Korttelisi/tonttiryhmän asuinrakennusten koko	82
[Q36C] Mitä ajattelet nykyisen asuntosi lähiympäristöön vaikuttavista seikoista? Oman asuinrakennuksesi koko	83
[Q36D] Mitä ajattelet nykyisen asuntosi lähiympäristöön vaikuttavista seikoista? Oman tai yhteispihan koko	83
[Q36E] Mitä ajattelet nykyisen asuntosi lähiympäristöön vaikuttavista seikoista? Rakennusten etäisyys toisistaan kadun samalla puolella	84

Muuttujaryhmä

Millainen on seuraavien palveluiden saavutettavuus perheesi kannalta katsoen?

[Q37A] Millainen on seuraavien palveluiden saavutettavuus perheesi kannalta? Päivittäistavarakauppa	84
[Q37B] Millainen on seuraavien palveluiden saavutettavuus perheesi kannalta? Erikoisliikkeet	85
[Q37C] Millainen on seuraavien palveluiden saavutettavuus perheesi kannalta? Päivähoito .	85
[Q37D] Millainen on seuraavien palveluiden saavutettavuus perheesi kannalta? Julkinen liikenne	86
[Q37E] Millainen on seuraavien palveluiden saavutettavuus perheesi kannalta? Peruskoulun ala-aste	86
[Q37F] Millainen on seuraavien palveluiden saavutettavuus perheesi kannalta? Kirjasto	87

[Q37G] Millainen on seuraavien palveluiden saavutettavuus perheesi kannalta? Kulttuuripalvelut	88
[Q37H] Millainen on seuraavien palveluiden saavutettavuus perheesi kannalta? Terveyspalvelut	88
[Q37I] Millainen on seuraavien palveluiden saavutettavuus perheesi kannalta? Ravintolat, kahvilat	89
[Q37J] Millainen on seuraavien palveluiden saavutettavuus perheesi kannalta? Maksulliset liikuntapaikat tai järjestetty liikunta	89

Muuttujaryhmä

Missä perheesi pääsääntöisesti käyttää seuraavia palveluita?

[Q39A] Missä perheesi pääsääntöisesti käyttää seuraavia palveluita? Päivittäistavarakauppa	90
[Q39B] Missä perheesi pääsääntöisesti käyttää seuraavia palveluita? Erikoisliikkeet	90
[Q39C] Missä perheesi pääsääntöisesti käyttää seuraavia palveluita? Päivähoito	91
[Q39D] Missä perheesi pääsääntöisesti käyttää seuraavia palveluita? Peruskoulun ala-aste ..	91
[Q39E] Missä perheesi pääsääntöisesti käyttää seuraavia palveluita? Terveyspalvelut	92
[Q39F] Missä perheesi pääsääntöisesti käyttää seuraavia palveluita? Kirjasto	92
[Q39G] Missä perheesi pääsääntöisesti käyttää seuraavia palveluita? Kulttuuripalvelut	93
[Q39H] Missä perheesi pääsääntöisesti käyttää seuraavia palveluita? Ravintolat, kahvilat ...	93
[Q39I] Missä perheesi pääsääntöisesti käyttää seuraavia palveluita? Maksulliset liikuntapaikat tai järjestetty liikunta	94

Muuttujaryhmä

Mihin tarkoitukseen perheessäsi käytetään autoa? Kuinka usein?

[Q43A_1] Montako kertaa viikossa perheessänne käytetään autoa: Työ- tai opiskelumatkoihin?	96
[Q43B_1] Montako kertaa viikossa perheessänne käytetään autoa: Lasten viemiseksi kouluun?	97
[Q43C_1] Montako kertaa viikossa perheessänne käytetään autoa: Lasten viemiseksi päivähöytöön?	98
[Q43D_1] Montako kertaa viikossa perheessänne käytetään autoa: Ruokakaupassa käyntiin?	99
[Q43E_1] Montako kertaa viikossa perheessänne käytetään autoa: Muissa kaupoissa käyntiin?	100
[Q43F_1] Montako kertaa viikossa perheessänne käytetään autoa: Harrastusten vuoksi liikkumiseen?	101
[Q43G_1] Montako kertaa VUODESSA perheessänne käytetään autoa: Lomamatkoihin? .	102

[Q43H_1] Montako kertaa viikossa perheessänne käytetään autoa: Vierailuihin ystävien ja sukulaisten luona?	103
[Q43H_3] Montako kertaa VUODESSA perheessänne käytetään autoa: Vierailuihin ystävien ja sukulaisten luona?	104

Muuttujaryhmä

Mihin tarkoitukseen perheessäsi käytetään autoa? Tavallisin yhdensuuntaisen matkan pituus.

[Q43A_2] Tavallisin yhdensuuntaisen matkan pituus (km): Työ- tai opiskelumatkat	96
[Q43B_2] Tavallisin yhdensuuntaisen matkan pituus (km): Lasten vieminen kouluun	97
[Q43C_2] Tavallisin yhdensuuntaisen matkan pituus (km): Lasten vieminen päivähoitoon ..	98
[Q43D_2] Tavallisin yhdensuuntaisen matkan pituus (km): Ruokakaupassa käynti	99
[Q43E_2] Tavallisin yhdensuuntaisen matkan pituus (km): Muissa kaupoissa käynti	100
[Q43F_2] Tavallisin yhdensuuntaisen matkan pituus (km): Harrastusten vuoksi liikkuminen	101
[Q43G_2] Tavallisin yhdensuuntaisen matkan pituus (km): Lomamatkat	102
[Q43H_2] Tavallisin yhdensuuntaisen matkan pituus (km): Vierailut ystävien ja sukulaisten luona	103
[Q43H_4] Tavallisin yhdensuuntaisen matkan pituus (km): Vierailut ystävien ja sukulaisten luona	104

Muuttujaryhmä

Kylässä käynti viimeisen 12 kuukauden aikana. Valitse lähinnä sopiva vaihtoehto seuraavista:

[Q44A] Kylässä käynti viimeisen 12 kuukauden aikana. Kävitkö jonkun luona kylässä Tupoksessa tai muualla Limingassa?	105
[Q44B] Kylässä käynti viimeisen 12 kuukauden aikana. Kävitkö jonkun luona kylässä Tupoksen tai Limingan ulkopuolella?	105
[Q44C] Kylässä käynti viimeisen 12 kuukauden aikana. Kyläilikö luonasi tai luonanne ihmisiä, jotka asuvat Tupoksessa tai muualla Limingassa?	106
[Q44D] Kylässä käynti viimeisen 12 kuukauden aikana. Kyläilikö luonasi tai luonanne ihmisiä, jotka asuvat Tupoksen tai Limingan ulkopuolella?	106

Muuttujaryhmä

Onko sinulla muita paikkoja, joita pidät kotina? Kuvaile lyhyesti, mitä, missä ja millaisia paikkoja nämä ovat ja arvioi tunnetta kuten edellä:

[Q51A] Onko sinulla muita paikkoja, joita pidät kotina?	107
[Q51A_2] Kuinka voimakas tuntemus on? (Asteikko: 0 Ei lainkaan koti - 10 Täysin koti) .	108
[Q51B] Onko sinulla muita paikkoja, joita pidät kotina?	108

[Q51B_2] Kuinka voimakas tuntemus on? (Asteikko: 0 Ei lainkaan koti - 10 Täysin koti) .	108
[Q51C] Onko sinulla muita paikkoja, joita pidät kotina?	109
[Q51C_2] Kuinka voimakas tuntemus on? (Asteikko: 0 Ei lainkaan koti - 10 Täysin koti) .	109

Muuttujaryhmä

Mitä mieltä olet seuraavista Tupoksen leikkipaikkoja ja leikkitoimintaa koskevista väittämistä?

[Q58A] Lapset leikkivät pääasiassa omalla pihallaan	109
[Q58B] Alueella on riittävästi rakennettuja leikkipaikkoja	110
[Q58C] Rakennetut leikkipaikat ovat riittävän hyvin varusteltuja	110
[Q58D] Lapsille pitäisi järjestää lisää ohjattua toimintaa alueella	111
[Q58E] Lapsilla on leikkipaikkoja luonnossa	111
[Q58F] Luonnon leikkipaikat ovat turvallisia	112

Muuttujaryhmä

Kuinka monta tuntia arvioit lastesi viettävän päivittäin aikaa ulkona? Arvioi vain koulun ja päivähoidon ulkopuolella vietettyä aikaa keskimäärin?

[Q60A] Kuinka monta tuntia arvioit lastesi viettävän päivittäin aikaa ulkona? Talvella	112
[Q60B] Kuinka monta tuntia arvioit lastesi viettävän päivittäin aikaa ulkona? Kesällä	113

Muuttujaryhmä

Arvioi Tupoksen päivähoitopaikkoja ja koulua koskevia väittämiä.

[Q63A] Pidän perheiden keskinäistä yhteistyötä tärkeänä lasten kasvatuksessa	113
[Q63B] Tähän saakka perheiden keskinäinen yhteistyö on ollut riittävää	114
[Q63C] Toivoisin, että päivähoitopaikka järjestää toimintaa, johon vanhemmat voivat osallistua	114
[Q63D] Toivoisin, että koulu järjestää toimintaa, johon vanhemmat voivat osallistua	115
[Q63E] Koulu tiedottaa toiminnastaan riittävästi vanhemmille	115

Muuttujaryhmä

Arvioi seuraavia ympäristöasioihin liittyviä väittämiä:

[Q65A] Perheeni lajittelee kotitalousjätteet	116
[Q65B] Saavutettavissani on tarpeeksi jätteiden lajittelupisteitä	117
[Q65C] Taloudelliset seikat ovat mielestäni tärkeämpiä kuin luontoon tai ympäristöön liittyvät	117

[Q65D] Vuodenaikojen vaihtelun aiheuttamat muutokset luonnossa eivät vaikuta kielteisesti Tupoksen viihtyisyyteen	118
[Q65E] Saastuminen tai muut ympäristöongelmat ovat uhka luonnolle Tupoksessakin	118
[Q65F] Tupoksessa on riittävästi rakentamatonta luonnonympäristöä	119
[Q65G] Tupoksessa on ympäristöhaittoja	119
[Q65H] Uusia asuinalueita suunniteltaessa on erittäin tärkeää huomioida ympäristönsuojelu	120
[Q65I] Luonto on minulle tärkeä	120
[Q65J] Lisärakentaminen vaikuttaa haitallisesti Tupoksen luontoon	121
[Q65K] Huomioin useimmiten tuotteen ympäristöystävällisyyden ostopäätöstä tehdessäni .	121
[Q65L] Pidän vuodenaikojen vaihtelusta	122

Muuttujaryhmä

Kuinka monta kertaa kävit vuoden 2004 aikana seuraavissa paikoissa tai tilaisuuksissa?

[Q69A] Kuinka monta kertaa kävit vuoden 2004 aikana seuraavissa paikoissa tai tilaisuuksissa? Kirjastossa	123
[Q69B] Kuinka monta kertaa kävit vuoden 2004 aikana seuraavissa paikoissa tai tilaisuuksissa? Teatterissa	124
[Q69C] Kuinka monta kertaa kävit vuoden 2004 aikana seuraavissa paikoissa tai tilaisuuksissa? Konsertissa	124
[Q69D] Kuinka monta kertaa kävit vuoden 2004 aikana seuraavissa paikoissa tai tilaisuuksissa? Taidenäyttelyssä	125
[Q69E] Kuinka monta kertaa kävit vuoden 2004 aikana seuraavissa paikoissa tai tilaisuuksissa? Museossa	125
[Q69F] Kuinka monta kertaa kävit vuoden 2004 aikana seuraavissa paikoissa tai tilaisuuksissa? Elokuville	126
[Q69G] Kuinka monta kertaa kävit vuoden 2004 aikana seuraavissa paikoissa tai tilaisuuksissa? Tanssimassa	126
[Q69H] Kuinka monta kertaa kävit vuoden 2004 aikana seuraavissa paikoissa tai tilaisuuksissa? Ravintolassa	127
[Q69I] Kuinka monta kertaa kävit vuoden 2004 aikana seuraavissa paikoissa tai tilaisuuksissa? Urheilutapahtumassa	127
[Q69J] Kuinka monta kertaa kävit vuoden 2004 aikana seuraavissa paikoissa tai tilaisuuksissa? Liikuntapaikoissa	128
[Q69K] Kuinka monta kertaa kävit vuoden 2004 aikana seuraavissa paikoissa tai tilaisuuksissa? Poliittisessa tilaisuudessa	128
[Q69L] Kuinka monta kertaa kävit vuoden 2004 aikana seuraavissa paikoissa tai tilaisuuksissa? Hengellisessä tilaisuudessa	129
[Q69M] Kuinka monta kertaa kävit vuoden 2004 aikana seuraavissa paikoissa tai tilaisuuksissa?	

Kansalaisopistossa tai jossain opintopiirissä	129
[Q69N] Kuinka monta kertaa kävit vuoden 2004 aikana seuraavissa paikoissa tai tilaisuuksissa? Metsästävässä	130
[Q69N_2] Metsästävässä, missä?	130
[Q69O] Kuinka monta kertaa kävit vuoden 2004 aikana seuraavissa paikoissa tai tilaisuuksissa? Kalastamassa	131
[Q69O_2] Kalastamassa, missä?	131
[Q69P] Kuinka monta kertaa kävit vuoden 2004 aikana seuraavissa paikoissa tai tilaisuuksissa? Marjastamassa/sienestävässä	131
[Q69P_2] Marjastamassa/sienestävässä, missä?	132
[Q69Q] Kuinka monta kertaa kävit vuoden 2004 aikana seuraavissa paikoissa tai tilaisuuksissa? Retkellä luonnossa	132
[Q69Q_2] Retkellä luonnossa, missä?	132
[Q69R] Kuinka monta kertaa kävit vuoden 2004 aikana seuraavissa paikoissa tai tilaisuuksissa? Jossain muussa tilaisuudessa	133
[Q69R_2] Jossain muussa tilaisuudessa, missä?	133

Muuttujaryhmä

Arvioi, miten usein sinä tai joku perheesi jäsen ulkoilette tai teette seuraavia ulkona oloon liittyviä asioita?

[Q70A] Miten usein sinä tai joku perheesi jäsen ulkoilette tai teette seuraavia ulkona oloon liittyviä asioita: Ajanvietto talvisin pihalla tai kodin lähiympäristössä?	133
[Q70B] Miten usein sinä tai joku perheesi jäsen ulkoilette tai teette seuraavia ulkona oloon liittyviä asioita: Ajanvietto kesäisin pihalla tai kodin lähiympäristössä?	134
[Q70C] Miten usein sinä tai joku perheesi jäsen ulkoilette tai teette seuraavia ulkona oloon liittyviä asioita: Yhteisiin tapahtumiin osallistuminen Tupoksen alueella?	135
[Q70D] Miten usein sinä tai joku perheesi jäsen ulkoilette tai teette seuraavia ulkona oloon liittyviä asioita: Yhteisiin tapahtumiin osallistuminen muualla Limingassa?	135
[Q70E] Miten usein sinä tai joku perheesi jäsen ulkoilette tai teette seuraavia ulkona oloon liittyviä asioita: Lenkkeily, hiihto, pyöräily tai muu liikkuminen rakennetuilla reiteillä tai teillä asuinalueella tai sen välittömässä läheisyydessä?	136
[Q70F] Miten usein sinä tai joku perheesi jäsen ulkoilette tai teette seuraavia ulkona oloon liittyviä asioita: Ulkoilu jossain muualla kuin asuinalueella tai sen välittömässä läheisyydessä? Missä useimmiten?	136

Muuttujaryhmä

Millaisiin paikkoihin Tupoksessa mielestäsi voi rakentaa uusia asuntoja?

[Q79A] Millaisiin paikkoihin Tupoksessa mielestäsi voi rakentaa uusia asuntoja? Metsän reunaan	138
[Q79B] Millaisiin paikkoihin Tupoksessa mielestäsi voi rakentaa uusia asuntoja? Metsään .	138
[Q79C] Millaisiin paikkoihin Tupoksessa mielestäsi voi rakentaa uusia asuntoja? Pellolle .	139
[Q79D] Millaisiin paikkoihin Tupoksessa mielestäsi voi rakentaa uusia asuntoja? Teiden varsille kaava-alueen ulkopuolelle	139
[Q79E] Millaisiin paikkoihin Tupoksessa mielestäsi voi rakentaa uusia asuntoja? Omaksi alueeseen	140
[Q79F] Millaisiin paikkoihin Tupoksessa mielestäsi voi rakentaa uusia asuntoja? Nykyisen asutuksen lomaan	140
[Q79G] Millaisiin paikkoihin Tupoksessa mielestäsi voi rakentaa uusia asuntoja? Minne tahansa	141
[Q79H] Millaisiin paikkoihin Tupoksessa mielestäsi voi rakentaa uusia asuntoja? Muualle .	141

Muuttujaryhmä

Ympyröi (O) alla olevasta taulukosta sen ruudun numero, joka edustaa mielestäsi Tupokseen sopivia asumismuotoja ja asumistiheyksiä. Rastita yli (X) Tupokseen sopimattomat vaihtoehdot.

[Q80_1] Ympyröi numero, joka edustaa mielestäsi Suomussalmelle sopivia asumismuotoja ja asumistiheyksiä. Rastita yli Suomussalmelle sopimattomat vaihtoehdot. Omakotialue 1 ...	142
[Q80_2] Ympyröi numero, joka edustaa mielestäsi Suomussalmelle sopivia asumismuotoja ja asumistiheyksiä. Rastita yli Suomussalmelle sopimattomat vaihtoehdot. Omakotialue 2 ...	142
[Q80_3] Ympyröi numero, joka edustaa mielestäsi Suomussalmelle sopivia asumismuotoja ja asumistiheyksiä. Rastita yli Suomussalmelle sopimattomat vaihtoehdot. Omakotialue 3 ...	143
[Q80_4] Ympyröi numero, joka edustaa mielestäsi Suomussalmelle sopivia asumismuotoja ja asumistiheyksiä. Rastita yli Suomussalmelle sopimattomat vaihtoehdot. Omakotialue 4 ...	143
[Q80_5] Ympyröi numero, joka edustaa mielestäsi Suomussalmelle sopivia asumismuotoja ja asumistiheyksiä. Rastita yli Suomussalmelle sopimattomat vaihtoehdot. Rivi- tai ketjutaloalue 5	144
[Q80_6] Ympyröi numero, joka edustaa mielestäsi Suomussalmelle sopivia asumismuotoja ja asumistiheyksiä. Rastita yli Suomussalmelle sopimattomat vaihtoehdot. Rivi- tai ketjutaloalue 6	144
[Q80_7] Ympyröi numero, joka edustaa mielestäsi Suomussalmelle sopivia asumismuotoja ja asumistiheyksiä. Rastita yli Suomussalmelle sopimattomat vaihtoehdot. Rivi- tai ketjutaloalue 7	145
[Q80_8] Ympyröi numero, joka edustaa mielestäsi Suomussalmelle sopivia asumismuotoja ja asumistiheyksiä. Rastita yli Suomussalmelle sopimattomat vaihtoehdot. Rivi- tai ketjutaloalue 8	145
[Q80_9] Ympyröi numero, joka edustaa mielestäsi Suomussalmelle sopivia asumismuotoja ja asumistiheyksiä. Rastita yli Suomussalmelle sopimattomat vaihtoehdot. Pienkerrostaloalue 9	

146

[Q80_10] Ympyröi numero, joka edustaa mielestäsi Suomussalmelle sopivia asumismuotoja ja asumistiheyksiä. Rastita yli Suomussalmelle sopimattomat vaihtoehdot. Pienkerrostaloalue 10
146

[Q80_11] Ympyröi numero, joka edustaa mielestäsi Suomussalmelle sopivia asumismuotoja ja asumistiheyksiä. Rastita yli Suomussalmelle sopimattomat vaihtoehdot. Pienkerrostaloalue 11
147

[Q80_12] Ympyröi numero, joka edustaa mielestäsi Suomussalmelle sopivia asumismuotoja ja asumistiheyksiä. Rastita yli Suomussalmelle sopimattomat vaihtoehdot. Pienkerrostaloalue 12
147

Muuttujaryhmä

Mitkä ohessa olevista omakotitalotyypeistä sopivat Tupokseen? Ympyröi (O) miellyttävä ja rastita yli (X) epämiellyttävä.

[Q81_1] Mitkä ohessa olevista omakotitalotyypeistä sopivat Tupokseen? Tyyppi 1 148

[Q81_2] Mitkä ohessa olevista omakotitalotyypeistä sopivat Tupokseen? Tyyppi 2 148

[Q81_3] Mitkä ohessa olevista omakotitalotyypeistä sopivat Tupokseen? Tyyppi 3 149

[Q81_4] Mitkä ohessa olevista omakotitalotyypeistä sopivat Tupokseen? Tyyppi 4 149

[Q81_5] Mitkä ohessa olevista omakotitalotyypeistä sopivat Tupokseen? Tyyppi 5 150

[Q81_6] Mitkä ohessa olevista omakotitalotyypeistä sopivat Tupokseen? Tyyppi 6 150

[Q81_7] Mitkä ohessa olevista omakotitalotyypeistä sopivat Tupokseen? Tyyppi 7 151

Muuttujaryhmä

Valitse ympyröimällä (O) alla olevista 9 asuinrakennuksen sijoittelumalleista mielestäsi Tupokseen sopivin (vaihtoehdot numeroitu). Rastita yli (X) mielestäsi Tupokseen epäsopiva sijoittelumalli.

[Q82_1] Ympyröi seuraavista asuinrakennuksen sijoittelumalleista Tupokseen sopivin. Rastita yli epäsopiva sijoittelumalli. Taloryhmät 151

[Q82_2] Ympyröi seuraavista asuinrakennuksen sijoittelumalleista Tupokseen sopivin. Rastita yli epäsopiva sijoittelumalli. Tienvarsimalli 152

[Q82_3] Ympyröi seuraavista asuinrakennuksen sijoittelumalleista Tupokseen sopivin. Rastita yli epäsopiva sijoittelumalli. Korttelimalli 152

Muuttujaryhmä

Mikä on mielestäsi Tupokseen parhaiten sopiva asuinrakennuksen

[Q83A] Mikä on mielestäsi Tupokseen parhaiten sopiva asuinrakennuksen ulkoseinäateriaali?
153

[Q83B] Mikä on mielestäsi Tupokseen parhaiten sopiva asuinrakennuksen ulkoseinän väri?153

[Q83C] Mikä on mielestäsi Tupokseen parhaiten sopiva asuinrakennuksen kattomateriaali?153

[Q83D] Mikä on mielestäsi Tupokseen parhaiten sopiva asuinrakennuksen katon väri? 154

Liite A

Kyselylomake suomeksi

KYSELYLOMAKE

Tämä kyselylomake on osa Yhteiskuntatieteelliseen tietoaarkistoon arkistoitua tutkimusaineistoa

FSD2481 Asuinympäristö ja viihtyvyys 2005 : Limingan Tupoksen asukaskysely

Kyselylomaketta hyödyntävien tulee viitata siihen asianmukaisesti lähdeviitteellä.

Lisätiedot: <http://www.fsd.uta.fi/>

QUESTIONNAIRE

This questionnaire is part of the following dataset, archived at the Finnish Social Science Data Archive:

FSD2481 Residents' Opinions on Neighbourhood: Liminka

If this questionnaire is used or referred to in any publication, the source must be acknowledged by means of an appropriate bibliographic citation.

More information: <http://www.fsd.uta.fi/>

Vastaa kysymyksiin ympyröimällä mielipidettäsi vastaavan vaihtoehdon numero tai sanallisesti, milloin sitä varten on varattu tila. Mikäli haluat vastata laajemmin tai antaa muita lisätietoja, kirjoita ne erilliselle paperille, jonka voit palauttaa vastauskuoreessa.

I TAUSTATIEDOT

- 1. Sukupuolesi**
- | | |
|---|--------|
| 1 | Nainen |
| 2 | Mies |
- 2. Ikäsi _____ vuotta**
- 3. Koulutuksesi**
- | | |
|---|---------------------------|
| 1 | Kansakoulu |
| 2 | Peruskoulu tai keskikoulu |
| 3 | Ylioppilastutkinto |
| 4 | Yliopistollinen tutkinto |
- 4. Ammattiryhmäsi**
- | | |
|---|---------------------------------------|
| 1 | Yksityisyrittäjä / ammatinharjoittaja |
| 2 | Ylempi toimihenkilö |
| 3 | Alempi toimihenkilö |
| 4 | Työntekijä |
| 5 | Eläkeläinen |
| 6 | Opiskelija |
| 7 | Maanviljelijä |
| 8 | Jokin muu, mikä? _____ |
- 5. Jos käyt töissä tai opiskelet, missä nykyinen työ- tai opiskelupaikkasi sijaitsee?**
- | | |
|---|-----------------------|
| 1 | Tupoksessa |
| 2 | Limingassa |
| 3 | Oulussa |
| 4 | Muualla, missä? _____ |
- 6. Toimeentulosi on mielestäsi**
- | | |
|---|---------------|
| 1 | Hyvä |
| 2 | Kohtalainen |
| 3 | Huono |
| 4 | En osaa sanoa |
- 7. Taloutesi koko on _____ aikuista, _____ alle 7-vuotiasta, _____ 7-12-vuotiasta ja _____ 13-18-vuotiasta**
- 8. Millä alueella Tupoksessa asut?**
- | | |
|---|---------------------|
| 1 | Asemakaava-alueella |
| 2 | Haja-asutusalueella |

II ASUMINEN

9. Millainen on nykyinen asuntosi?

- a)
- | | |
|---|--------------------------|
| 1 | Toimiva maanviljelystila |
| 2 | Entinen maanviljelystila |
| 3 | Omakotitalo |
| 4 | Paritalo |
| 5 | Rivitalo |
- b) **Huoneiden määrä** _____ h + k/kk
Asunnon koko _____ m² (asuinhuoneiston pinta-ala, jos tiedossa)
- c) **Sauna**
- | | |
|---|-------------------|
| 1 | Ei ole |
| 2 | Puulämmitteinen |
| 3 | Sähkölämmitteinen |
- d) **Asuinrakennuksesi rakennusvuosi** _____ (mikäli et tiedä, merkitse arvio sulkuihin)
- e) **Asumismuotosi**
- | | |
|---|---------------|
| 1 | Omistusasunto |
| 2 | Vuokra-asunto |
| 3 | Muu, mikä? |
-
- f) **Pääasiallinen lämmitysmuoto**
- | | |
|---|------------------|
| 1 | Sähkö |
| 2 | Öljy |
| 3 | Puu |
| 4 | Muu, mikä? _____ |
- ff) Käytätkö muuta lämmitystä tai energianlähdettä merkittävästi?
- | | |
|---|--------------|
| 1 | Ei |
| 2 | Kyllä, mitä? |
-
- g) **Jos asut omakotitalossa, onko se**
- | | |
|---|--|
| 1 | Pääosin rakennettu tai suunniteltu sinua tai perhettäsi varten tai itse rakennettu |
| 2 | Osittain itse suunniteltu tai rakennettu tai itse merkittävästi remontoitu |
| 3 | Valmiina ostettu, ei suuria muutostöitä |
| 4 | Vanhempien tai muun suvun omistuksesta siirtynyt |

10. Jos asuntoosi liittyy oma piha, mitä pihan käyttöön liittyviä rakennelmia tai paikkoja siinä on?

- a) Ei mitään
- b) Autotalli/autokatos _____ autolle
- c) Varasto, liiteri, erillinen sauna tms.
- d) Leikkimiseen tai johonkin liikuntaan tarkoitettu paikka tai rakennelma
- e) Pihakatos, puutarhakeinu, tuoliryhmä tms.
- f) Kasvimaa, kukkapenkkejä tai muuta pienimuotoista viljelystä
- g) Muu, mikä? _____

11. Miten arvioit seuraavia asuntosi varustelutasoon liittyviä seikkoja?

	Erinomainen	Hyvä	Keskiverto	Huono	Erittäin huono
a) Lämpöeristys	1	2	3	4	5
b) Äänieristys	1	2	3	4	5
c) Viemärointi	1	2	3	4	5
d) Vesijohtoliitännät	1	2	3	4	5
e) Sähköasennukset	1	2	3	4	5
f) Muu, mikä? _____	1	2	3	4	5

12. Kuuluuko asuntosi yleiseen vesijohtoverkostoon?

- 1 Ei
2 Kyllä

13. Kuuluuko asuntosi yleiseen viemäriverkostoon?

- 1 Ei
2 Kyllä

14. Kuinka kauan olet asunut asuinalueellasi?

- 1 Alle vuoden
2 Vähintään vuoden mutta alle 2 vuotta
3 Vähintään 2 vuotta mutta alle 5 vuotta
4 Vähintään 5 vuotta mutta alle 10 vuotta
5 10 vuotta tai kauemmin
6 Koko ikäni

Ellet ole asunut asuinalueellasi koko ikääsi, miltä paikkakunnalta muutit tänne ja miksi?

15. Kuinka kauan olet asunut nykyisessä asunnossasi?

- 1 Alle vuoden
2 Vähintään vuoden mutta alle 2 vuotta
3 Vähintään 2 vuotta mutta alle 5 vuotta
4 Vähintään 5 vuotta mutta alle 10 vuotta
5 10 vuotta tai kauemmin
6 Koko ikäni

Ellet ole asunut siinä aina, millaisesta asunnosta muutit sinne?

16. Haluaisitko muuttaa nykyisestä asunnostasi?

- 1 En halua muuttaa
2 Kyllä, Tupoksen sisällä
3 Kyllä, Limingan sisällä
a) Minne? _____
b) Miksi? _____
4 Kyllä, toiselle paikkakunnalle →
a) Minne? _____
b) Miksi? _____

III ASUINALUEENA TUPOS

17. Miten tutustuit Tupokseen ennen kuin päätit muuttaa sinne? Valitse sopivat vaihtoehdot.

- Olen Tupoksesta kotoisin
- Puolisoni on Tupoksesta kotoisin
- Sain tietoa sukulaisilta ja/tai ystäviltä, jotka asuvat Tupoksessa
- Karttojen ja/tai kaavojen avulla
- Internetin kautta
- Vierailu Tupoksessa _____ kertaa ennen muuttopäätöstä
- Muu tapa, mikä? _____

18. Minkälainen oli mielikuvasi Tupoksesta asuinalueena ennen kuin muutit sinne?

Erinomainen	Hyvä	Keskinkertainen	Huono	Erittäin huono
1	2	3	4	5

19. Mitkä olivat 3 tärkeintä tekijää, jotka ratkaisivat valintasi muuttaa Tupokseen?

- _____
- _____
- _____

20. Miten arviot seuraavien tekijöiden vaikutusta päätökseesi muuttaa Tupokseen?

	Paljon vaikutusta	Jonkin verran vaikutusta	Vain vähän vaikutusta	Ei lainkaan vaikutusta	En osaa sanoa
a) Paluu omalle/puolison kotiseudulle	1	2	3	4	5
b) Ystäviä tai sukulaisia Tupoksessa	1	2	3	4	5
c) Hyvä sijainti suhteessa omaan työ-/opiskelupaikkaan	1	2	3	4	5
d) Hyvä sijainti suhteessa puolison työ-/opiskelupaikkaan	1	2	3	4	5
e) Lapsille sopivampi kasvuympäristö	1	2	3	4	5
f) Hyvät harrastus- ja ulkoilumahdollisuudet	1	2	3	4	5
g) Luonnonläheinen asuinalue	1	2	3	4	5
h) Parempi asuinympäristö	1	2	3	4	5
i) Mahdollisuus rakentaa asunto kokonaan tai osin itse	1	2	3	4	5
j) Alhaisemmat asumiskustannukset	1	2	3	4	5
k) Asuntotonttien hyvä saatavuus	1	2	3	4	5
l) Asuntotonttien edullinen hinta	1	2	3	4	5
m) Asuntotonttien suuri koko	1	2	3	4	5
n) Hyvä sijainti suhteessa palveluihin	1	2	3	4	5
o) Väljästi rakennettu asuinalue	1	2	3	4	5
p) Oulun läheinen sijainti	1	2	3	4	5
q) Sijainti hyvien liikenneyhteyksien varrella	1	2	3	4	5
r) Muu, mikä? _____					

21. a) Miten hyvin aiempi mielikuvasi Tupoksesta asuinalueena on vastannut todellisuutta?

Erinomaisesti	Hyvin	Keskinkertaisesti	Huonosti	Ei lainkaan
1	2	3	4	5

b) Mikäli ennakkomielikuva ei ole vastannut todellisuutta, mitkä asiat ovat olleet erilaisia kuin odotit? Merkitse, onko vaikutus positiivinen (+) vai negatiivinen (-).

- 1) _____
 2) _____
 3) _____

22. Mitä mieltä olet Tupoksesta nyt?

	Pitää täysin paikkansa	Pitää suurim- malta osin paikkansa	Pitää vain osittain paikkansa	Ei pidä ollenkaan paikkaansa	En osaa sanoa
a) Hyvä sijainti suhteessa omaan työ-/opiskelupaikkaan	1	2	3	4	5
b) Hyvä sijainti suhteessa puolison työ-/opiskelupaikkaan	1	2	3	4	5
c) Lapsille sopiva kasvuympäristö	1	2	3	4	5
d) Hyvät harrastus- ja ulkoilumahdollisuudet	1	2	3	4	5
e) Luonnonläheinen alue	1	2	3	4	5
f) Viihtyisä alue	1	2	3	4	5
g) Asuinympäristössäni on riittävästi yksityisyyttä	1	2	3	4	5
h) Asumiskustannukset ovat alhaiset	1	2	3	4	5
i) Tupos on kaupunkimainen alue	1	2	3	4	5
j) Tupos on omaleimainen alue	1	2	3	4	5
k) Tupos on väljästi rakennettu alue	1	2	3	4	5
l) Hyvä sijainti suhteessa palveluihin	1	2	3	4	5
m) Oulu sijaitsee sopivan lähellä	1	2	3	4	5
n) Tupos sijaitsee hyvien liikenneyhteyksien varrella	1	2	3	4	5
o) Asuntotontit ovat kooltaan suuria Tupoksessa	1	2	3	4	5
p) Muu, mikä? _____					

23. Jos asut omakotitalossa,

a) Tontin koko on n. _____ m²

b) Tontin hallinta

- 1 Oma
 2 Vuokra

24. Miten arvioit seuraavia väittämiä?

	Pitää täysin paikkansa	Pitää suurim- malta osin paikkansa	Pitää vain osittain paikkansa	Ei pidä ollenkaan paikkaansa	En osaa sanoa
a) Uusien asuntojen rakentaminen asuinalueelleni ei vaaranna luonnonympäristöä.	1	2	3	4	5
b) Pidän itseäni liminkalaisena.	1	2	3	4	5
c) Asuinalueeni maisema on kaunis.	1	2	3	4	5
d) Julkinen liikenne toimii itseni kannalta riittävän hyvin asuinalueeni ja keskustan välillä.	1	2	3	4	5
e) Mikäli julkinen liikenne toimisi paremmin, käyttäisin vähemmän omaa autoa.	1	2	3	4	5
f) Vietän usein aikaani luonnossa.	1	2	3	4	5
g) Lisärakentaminen vaarantaa helposti maiseman asuinalueellani.	1	2	3	4	5
h) Viljelemättä olevat viljelysmaat rumentavat maisemaa.	1	2	3	4	5
i) Tiedän riittävästi Limingan maankäyttöä ja rakentamista koskevasta suunnittelusta.	1	2	3	4	5
j) Kohtuullinen lisärakentaminen voi kaunistaa asuinalueeni maisemaa.	1	2	3	4	5
k) Limingan kunnallispolitiikka kiinnostaa minua.	1	2	3	4	5
l) On tärkeää, että uudet asukkaat kotiutuvat asuinalueelleni hyvin.	1	2	3	4	5
m) Vuodenaikojen vaihtelu tulisi huomioida paremmin asuinalueeni kehittämisessä.	1	2	3	4	5
n) Asuinalueellani ovat hyvät lenkkeilymahdollisuudet.	1	2	3	4	5
o) Asuinalueellani ei ole tarpeeksi pyöräilymahdollisuuksia.	1	2	3	4	5
p) Asukkaiden mielipiteitä on huomioitu alueen kehittämisessä ja aluetta koskevien päätösten teossa.	1	2	3	4	5
q) Palveluiden saavutettavuus on hyvä Tupoksessa.	1	2	3	4	5
r) Naapureiden läheisyys ei häiritse minua.	1	2	3	4	5
s) Asuinympäristössäni on riittävästi yhteisöllisyyttä.	1	2	3	4	5

25. Mainitse joitakin havaitsemiasi seikkoja, jotka saattavat aiheuttaa erimielisyyttä asuinalueesi asukkaiden välillä.

26. Mainitse jokin tai joitakin seikkoja, joista asuinalueesi helpoimmin tunnistetaan.

27. Mainitse ainakin kaksi asiaa, joilla uusien asukkaiden kotiutumista asuinalueellesi voidaan tukea.

IV ASUINYMPÄRISTÖ

28. Mitä mieltä olet lähiympäristösi rakentamisen tiiviydessä? Tiiviydellä tarkoitetaan rakennusten ja rakennelmien määrää suhteessa vapaaseen maa-alaan.

- | | |
|---|------------------------------|
| 1 | Rakennettu liian tiiviisti |
| 2 | Rakennettu sopivan tiiviisti |
| 3 | Rakennettu liian väljästi |

29. Miten arvioit seuraavia väittämiä lähiympäristöstäsi?

	Pitää täysin paikkansa	Pitää suurimmalta osin paikkansa	Pitää vain osittain paikkansa	Ei pidä ollenkaan paikkansa	En osaa sanoa
a) Asuntoni piha on suojaisten tuntuinen.	1	2	3	4	5
b) Tunnen lähimmät naapurini hyvin.	1	2	3	4	5
c) Tunnen muut alueeni asukkaat hyvin.	1	2	3	4	5
d) Rakennettu lähiympäristöni on kaunis.	1	2	3	4	5
e) Autoliikenteen melu ei häiritse lähiympäristössäni.	1	2	3	4	5
f) Lentomelu häiritsee lähiympäristössäni.	1	2	3	4	5
g) On mukavaa, jos näkömatkan päähän kodistani tulee uusia asuinrakennuksia.	1	2	3	4	5
h) Lähiympäristössäni ei ole hajuhaittoja.	1	2	3	4	5
i) Haluan osallistua lähiympäristöni kehittämiseen.	1	2	3	4	5
j) Limingassa ei ole tarpeeksi mahdollisuuksia osallistua lähiympäristön kehittämiseen.	1	2	3	4	5
k) Haluan lähimaisemani pysyvän nykyisellään.	1	2	3	4	5
l) Haluan saada uusia naapureita.	1	2	3	4	5
m) Hoidettuja viheralueita (puistoja) on liian vähän.	1	2	3	4	5
n) Rakennetut kanavat ja lammet lisäävät viihtyisyyttä asuinalueellani.	1	2	3	4	5
o) Pelkään fyysistä väkivaltaa asuntoni lähiympäristössä.	1	2	3	4	5
p) Asuntoni lähiympäristössä oleva omaisuuteni on turvassa.	1	2	3	4	5

30. Mitä mieltä olet turvallisuudesta asuinalueellasi? Mitkä paikat koet turvallisiksi/turvattomiksi?

	Erittäin turvallinen	Turvallinen	Turvaton	Erittäin turvaton	Vaarallinen	En osaa sanoa
a) Asuntosi	1	2	3	4	5	6
b) Oma piha	1	2	3	4	5	6
c) Yhteispiha (jos on)	1	2	3	4	5	6
d) Lähin katu, tie	1	2	3	4	5	6
e) Alueesi kadut, tiet yleensä	1	2	3	4	5	6
f) Lähipuisto tai aukio	1	2	3	4	5	6
g) Asuinalueesi reuna-alue	1	2	3	4	5	6
h) Ympäristö asuinalueesi ulkopuolella	1	2	3	4	5	6
i) Metsät asuinalueellasi tai sen läheisyydessä	1	2	3	4	5	6
j) Vesistöt (luonnonvesistöt sekä rakennetut kanavat ja lammet) asuinalueellasi tai sen läheisyydessä	1	2	3	4	5	6
k) Jokin muu paikka Mikä? _____	1	2	3	4	5	6

31. Vaikuttavatko vuodenaajat turvallisuuteen asuinalueellasi?

1	Ei
2	Kyllä, miten? _____

32. Arvioi, kuinka paljon seuraavilla seikoilla on mielestäsi vaikutusta nykyisen asuinympäristösi viihtyisyydelle.

	Paljon vaikutusta	Jonkin verran vaikutusta	Vain vähän vaikutusta	Ei lainkaan vaikutusta	Miksi?
a) Paikoitusjärjestelyt	1	2	3	4	5 _____
b) Oman pihan koko	1	2	3	4	5 _____
c) Viherkasvillisuus, vehreys	1	2	3	4	5 _____
d) Asuinalueesi historia	1	2	3	4	5 _____
e) Turvallisuus	1	2	3	4	5 _____
f) Erilaiset julkiset tilat kuten puistot	1	2	3	4	5 _____
g) Asukkaiden yhteishenki	1	2	3	4	5 _____
h) Rakennusten värit	1	2	3	4	5 _____
i) Rakennusmateriaalit	1	2	3	4	5 _____
j) Asuinalueesi yleinen arvostus	1	2	3	4	5 _____
k) Asunnon mukavuudet	1	2	3	4	5 _____

	Paljon vaikutusta	Jonkin verran vaikutusta	Vain vähän vaikutusta	Ei lainkaan vaikutusta	Miksi?
l) Luonnonympäristön roskattomuus	1	2	3	4	5 _____
m) Lähiympäristön metsät	1	2	3	4	5 _____
n) Lähiympäristön viljelyalueet	1	2	3	4	5 _____
o) Vuodenaika	1	2	3	4	5 _____

33. Mainitse joitakin lähiympäristösi liittyviä haittapuolia.

34. Mainitse joitakin lähiympäristösi liittyviä hyviä asioita.

35. Miten luonnehtisit lähiympäristösi viihtyisyyttä eri vuodenaikoina?

	Erittäin viihtyisä	Melko viihtyisä	Osin viihtyisä, osin epäviihtyisä	Melko epäviihtyisä	Erittäin epäviihtyisä
a) Kesällä	1	2	3	4	5
b) Syksyllä	1	2	3	4	5
c) Talvella	1	2	3	4	5
d) Keväällä	1	2	3	4	5

36. Mitä ajattelet seuraavista nykyisen asuntosi lähiympäristöön vaikuttavista seikoista?

	Liian suuri	Sopiva	Liian pieni
a) Katujen leveys asuinalueellasi	1	2	3
b) Korttelisi/tonttiryhmän asuinrakennusten koko	1	2	3
c) Oman asuinrakennuksesi koko (rakennus, jossa asuntosi sijaitsee)	1	2	3
d) Oman tai yhteispihan koko	1	2	3
e) Rakennusten etäisyys toisistaan kadun samalla puolella	1	2	3

V PALVELUT JA LIIKKUMINEN

37. Millainen on seuraavien palveluiden saavutettavuus perheesi kannalta katsoen?

	Ei käytetä	Erittäin hyvä	Hyvä	Keski- verta	Huono	Erittäin huono	En osaa sanoa
a) Päivittäistavarakauppa	0	1	2	3	4	5	6
b) Erikoisliikkeet	0	1	2	3	4	5	6
c) Päivähoito	0	1	2	3	4	5	6
d) Julkinen liikenne	0	1	2	3	4	5	6
e) Peruskoulun ala-aste	0	1	2	3	4	5	6
f) Kirjasto	0	1	2	3	4	5	6
g) Kulttuuripalvelut	0	1	2	3	4	5	6
h) Terveyspalvelut	0	1	2	3	4	5	6
i) Ravintolat, kahvilat	0	1	2	3	4	5	6
j) Maksulliset liikuntapaikat tai järjestetty liikunta	0	1	2	3	4	5	6

38. Mitä itsellesi tai perheellesi tärkeitä palveluja toivoisit asuinalueellesi lisättävän?

39. Missä perheesi pääsääntöisesti käyttää seuraavia palveluita?

	Ei käytetä	Tupoksessa	Muualla Limingassa	Muualla, missä?
a) Päivittäistavarakauppa	0	1	2	3 _____
b) Erikoisliikkeet	0	1	2	3 _____
c) Päivähoito	0	1	2	3 _____
d) Peruskoulun ala-aste	0	1	2	3 _____
e) Terveyspalvelut	0	1	2	3 _____
f) Kirjasto	0	1	2	3 _____
g) Kulttuuripalvelut	0	1	2	3 _____
h) Ravintolat, kahvilat	0	1	2	3 _____
i) Maksulliset liikuntapaikat tai järjestetty liikunta	0	1	2	3 _____

Mikäli et käy töissä tai opiskele, siirry kysymykseen 42.

40. Kuinka pitkä on yhdensuuntainen työ- tai koulumatkasi? Noin _____ km

41. Millä tavalla useimmiten kuljet töihin tai kouluun?

- | | |
|---|---|
| 1 | Yksin omalla autolla |
| 2 | Omalla autolla niin, että joku perheenjäsen on ainakin osan matkaa kyydissä |
| 3 | Kimppakyydillä muiden kuin perheenjäsenten kanssa |
| 4 | Julkisella kulkuneuvolla |
| 5 | Pyörällä tai kävellen |
| 6 | Muuten, miten? _____ |

Mikäli perheellänne ei ole käytössä autoa, siirry kysymykseen 44.

42. Montako autoa taloudessasi on käytössä? _____

43. Mihin tarkoitukseen perheessäsi käytetään autoa?

	Kuinka usein	Tavallisin yhdensuuntaisen matkan pituus
a) Työ- tai opiskelumatkoihin	___ kertaa viikossa	___ km
b) Lasten viemiseksi kouluun	___ kertaa viikossa	___ km
c) Lasten viemiseksi päivähoitoon	___ kertaa viikossa	___ km
d) Ruokakaupassa käyntiin	___ kertaa viikossa	___ km
e) Muissa kaupoissa käyntiin	___ kertaa viikossa	___ km
f) Harrastusten vuoksi liikkumiseen	___ kertaa viikossa	___ km
g) Lomamatkoihin	___ kertaa vuodessa	___ km
h) Vierailuihin ystävien ja sukulaisten luona	___ kertaa viikossa ja/tai ___ kertaa vuodessa	___ km

VI KOTI JA YMPÄRISTÖ

44. Kylässä käynti viimeisen 12 kuukauden aikana. Valitse lähinnä sopiva vaihtoehto seuraavista:

a) Kävitkö jonkun luona kylässä Tupoksessa tai muualla Limingassa?

- 1 Viikoittain tai useita kertoja viikossa
- 2 Kuukausittain
- 3 Muutamia kertoja vuodessa
- 4 Kerran vuodessa tai en lainkaan

b) Kävitkö jonkun luona kylässä Tupoksen tai Limingan ulkopuolella?

- 1 Viikoittain tai useita kertoja viikossa
- 2 Kuukausittain
- 3 Muutamia kertoja vuodessa
- 4 Kerran vuodessa tai en lainkaan

Mihin kuntiin nämä kyläilyt suuntautuivat? Mainitse 1-5 sinulle tärkeintä kyläilypaikkakuntaa.

c) Kyläiliko luonasi tai luonanne ihmisiä, jotka asuvat Tupoksessa tai muualla Limingassa?

- 1 Viikoittain tai useita kertoja viikossa
- 2 Kuukausittain
- 3 Muutamia kertoja vuodessa
- 4 Kerran vuodessa tai ei lainkaan

d) Kyläiliko luonasi tai luonanne ihmisiä, jotka asuvat Tupoksen tai Limingan ulkopuolella?

- 1 Viikoittain tai useita kertoja viikossa
- 2 Kuukausittain
- 3 Muutamia kertoja vuodessa
- 4 Kerran vuodessa tai ei lainkaan

Millä paikkakunnilla vieraat asuivat? Mainitse 1-5 paikkakuntaa, joilta vieraita kävi useimmin.

45. Mainitse kolme tekijää, jotka eniten vaikuttavat viihtymiseesi nykyisessä asuinpaikassasi. Onko vaikutus viihtyisyyttä lisäävä (+) vai vähentävä (-) ?

- 1) _____
 2) _____
 3) _____

46. Asumishistoriasi lyhyesti: missä olet syntynyt, missä ja kuinka kauan olet sen jälkeen asunut ja miksi olet muuttanut? Mainitse itsellesi tärkeimmät asumiseen/muuttamiseen liittyvät tapahtumat.

47. Millaisena pidät omaa elämänlaatuasi nykyisessä asuinpaikassasi?

Merkitse poikkiviiva janalle sopivaan kohtaan:

erittäin huono ●—————● erittäin hyvä

Mainitse kolme asiaa (muu kuin kanssasi mahdollisesti asuvat ihmiset), jotka vaikuttavat eniten elämänlaatuusi nykyisessä asuinpaikassa ja se, onko vaikutus elämänlaatua parantava (+) vai heikentävä (-).

- 1) _____
 2) _____
 3) _____

48. Mitkä tai millaiset asiat tekevät sinulle asunnosta kodin?

49. Mitkä tai millaiset seikat asuinalueella vaikuttavat siihen, voiko asunto olla sinulle koti?

50. Tunnetko nykyisen asuntosi kodiksesi ja kuinka voimakas tuntemus kodista on?

Merkitse poikkiviiva janalle kohtaan, joka kuvaa tunteen voimakkuutta:


ei lainkaan koti ●—————● täysin koti

51. Onko sinulla muita paikkoja, joita pidät kotina?

Kuvaile lyhyesti, mitä, missä ja millaisia paikkoja nämä ovat ja arvioi tunnetta kuten edellä:

a) _____


ei lainkaan
koti



täysin
koti

b) _____


ei lainkaan
koti



täysin
koti

c) _____

ei lainkaan
koti



täysin
koti

52. Millaisesta paikasta ei voisi tulla sinulle kotia?

53. Voisivatko jotkin muutokset ympäristössäsi tehdä asunnostasi sinulle enemmän kodin? Mitä nämä muutokset voisivat olla?

54. Mitä koti sinulle tarkoittaa?

VII LAPSET JA NUORET

55. Kuvaile muutamalla sanalla Tupoksen hyviä (+) ja huonoja (-) puolia lasten kasvuympäristönä.

56. Millaista toimintaa Tupoksessa on järjestetty lapsille ja lapsiperheille?

57. Miten lapsille, nuorille ja lapsiperheille suunnattua toimintaa tai tiloja (sisällä tai ulkona) voisi mielestäsi kehittää?

58. Mitä mieltä olet seuraavista Tupoksen leikkipaikkoja ja leikkitoimintaa koskevista väittämistä?

	Täysin samaa mieltä	Jokseenkin samaa mieltä	Jokseenkin eri mieltä	Täysin eri	En osaa sanoa
a) Lapset leikkivät pääasiassa omalla pihallaan.	1	2	3	4	5
b) Alueella on riittävästi rakennettuja leikkipaikkoja.	1	2	3	4	5
c) Rakennetut leikkipaikat ovat riittävän hyvin varusteltuja.	1	2	3	4	5
d) Lapsille pitäisi järjestää lisää ohjattua toimintaa alueella.	1	2	3	4	5
e) Lapsilla on leikkipaikkoja luonnossa.	1	2	3	4	5
f) Luonnon leikkipaikat ovat turvallisia.	1	2	3	4	5

59. Mitä ympäristökasvatus mielestäsi on?

Ellei sinulla ole kotona asuvia peruskoulussa olevia tai nuorempia lapsia, voit siirtyä suoraan kysymykseen 65.

60. Kuinka monta tuntia arvioit lastesi viettävän päivittäin aikaa ulkona? Arvioi vain koulun ja päivähoiton ulkopuolella vietettyä aikaa keskimäärin?

- a) talvella: _____ tuntia b) kesällä: _____ tuntia

61. Mikäli lapsesi on päivähoitossa, mikä on päivähoiton muoto (esim. perhepäivähoito, päiväkot)?

62. Jos lapsesi ovat päivähoitossa Tupoksen alueella, arvioi muutamalla sanalla päivähoiton laatua.

63. Arvioi Tupoksen päivähoitopaikkoja ja koulua koskevia väittämiä.

	Pitää täysin paikkansa osin	Pitää suurimmalta paikkansa	Pitää vain osittain	Ei pidä ollenkaan paikkaansa	En osaa sanoa
a) Pidän perheiden keskinäistä yhteistyötä tärkeänä lasten kasvatuksessa.	1	2	3	4	5
b) Tähän saakka perheiden keskinäinen yhteistyö on ollut riittävää.	1	2	3	4	5
c) Toivoisin, että päivähoitopaikka järjestää toimintaa, johon vanhemmat voivat osallistua.	1	2	3	4	5
d) Toivoisin, että koulu järjestää toimintaa, johon vanhemmat voivat osallistua.	1	2	3	4	5
e) Koulu tiedottaa toiminnastaan riittävästi vanhemmille.	1	2	3	4	5

64. a) Kuinka usein vietät aikaa luonnossa lastesi kanssa?

Usein	Joskus	Harvoin	En koskaan
1	2	3	4

b) Onko omassa lapsuudessasi jokin sellainen luontoon tai ympäristöön liittyvä kokemus, jonka toivoisit myös lastesi kokevan? Jos on, niin kuvaile kokemustasi.

VIII YMPÄRISTÖ

65. Arvioi seuraavia ympäristöasioihin liittyviä väittämiä:

	Pitää täysin paikkansa	Pitää suurimmalta osin	Pitää vain osittain paikkansa	Ei pidä ollenkaan paikkansa	En osaa sanoa
a) Perheeni lajittelee kotitalousjätteet.	1	2	3	4	5
b) Saavutettavissani on tarpeeksi jätteiden lajittelupisteitä.	1	2	3	4	5
c) Taloudelliset seikat ovat mielestäni tärkeämpiä kuin luontoon tai ympäristöön liittyvät.	1	2	3	4	5
d) Vuodenaikojen vaihtelun aiheuttamat muutokset luonnossa eivät vaikuta kielteisesti Tupoksen viihtyisyyteen.	1	2	3	4	5
e) Saastuminen tai muut ympäristöongelmat ovat uhka luonnolle Tupoksessakin.	1	2	3	4	5
f) Tupoksessa on riittävästi rakentamatonta luonnonympäristöä.	1	2	3	4	5
g) Tupoksessa on ympäristöhaittoja. Mitä tai millaisia? _____	1	2	3	4	5
h) Uusia asuinalueita suunniteltaessa on erittäin tärkeää huomioida ympäristönsuojelu.	1	2	3	4	5
i) Luonto on minulle tärkeä.	1	2	3	4	5
j) Lisärakentaminen vaikuttaa haitallisesti Tupoksen luontoon. Miten? _____	1	2	3	4	5
k) Huomioin useimmiten tuotteen ympäristöystävällisyyden ostopäätöstä tehdessäni.	1	2	3	4	5
l) Pidän vuodenaikojen vaihtelusta.	1	2	3	4	5

66. Mikä on mielestäsi paras vuodenaika Tupoksessa? _____
 Miksi? _____

67. Minä vuodenaikana vietät eniten aikaa luonnossa? _____
 Miksi? _____

68. Mitkä asiat voisivat olla sinulle merkki siitä, että ympäristö tai luonto voi huonosti?

IX VAPAA-AJANVIETTO**69. Kuinka monta kertaa kävit vuoden 2004 aikana seuraavissa paikoissa tai tilaisuuksissa?**

	En yhtään kertaa	1-3 kertaa	4-9 kertaa	10 kertaa tai useammin
a) Kirjastossa	1	2	3	4
b) Teatterissa	1	2	3	4
c) Konsertissa	1	2	3	4
d) Taidenäyttelyssä	1	2	3	4
e) Museossa	1	2	3	4
f) Elokuvissa	1	2	3	4
g) Tanssimassa	1	2	3	4
h) Ravintolassa	1	2	3	4
i) Urheilutapahtumassa	1	2	3	4
j) Liikuntapaikoissa	1	2	3	4
k) Poliittisessa tilaisuudessa	1	2	3	4
l) Hengellisessä tilaisuudessa	1	2	3	4
m) Kansalaisopistossa tai jossain opintopiirissä	1	2	3	4
n) Metsästäjänä Missä yleensä käyt metsästäjänä? _____	1	2	3	4
o) Kalastamassa Missä yleensä käyt kalastamassa? _____	1	2	3	4
p) Marjastamassa tai sienestämässä Missä yleensä käyt marjastamassa/sienestämässä? _____	1	2	3	4
q) Retkellä luonnossa Missä yleensä käyt retkellä luonnossa? _____	1	2	3	4
r) Jossain muussa tilaisuudessa Missä? _____	1	2	3	4

70. Arvioi, miten usein sinä tai joku perheesi jäsen ulkoilette tai teette seuraavia ulkona oloon liittyviä asioita?

	Usein	Joskus	Harvoin	Ei koskaan
a) Ajanvietto talvisin pihalla tai kodin lähiympäristössä.	1	2	3	4
b) Ajanvietto kesäisin pihalla tai kodin lähiympäristössä.	1	2	3	4
c) Yhteisiin tapahtumiin osallistuminen Tupoksen alueella.	1	2	3	4
d) Yhteisiin tapahtumiin osallistuminen muualla Limingassa.	1	2	3	4

	Usein	Joskus	Harvoin	Ei koskaan
e) Lenkkeily, hiihto, pyöräily tai muu liikku- minen rakennetuilla reiteillä tai teillä asuin- alueella tai sen välittömässä läheisyydessä.	1	2	3	4
f) Ulkoilu jossain muualla kuin asuinalueella tai sen välittömässä läheisyydessä. Missä useimmiten? _____	1	2	3	4

71. Missä tiedät alueesi asukkaiden viettävän vapaa-aikaansa? Entä erityisesti lasten ja nuorten?

72. Minkä vapaa-ajanviettomahdollisuuksien, -palveluiden tai -paikkojen toivoisit säilyvän ennallaan Tupoksessa?

73. Mitä vapaa-ajanviettomahdollisuuksia, -palveluita tai -paikkoja toivoisit kehitettävän Tupoksessa ja koko Limingan kunnassa?

74. Kuvaile muutamalla sanalla mielipaikkaasi. Missä se sijaitsee?

X RAKENTAMINEN

75. Haluaisitko, että Tupokseen muuttaa uusia asukkaita?

- 1 Ei
2 Kyllä

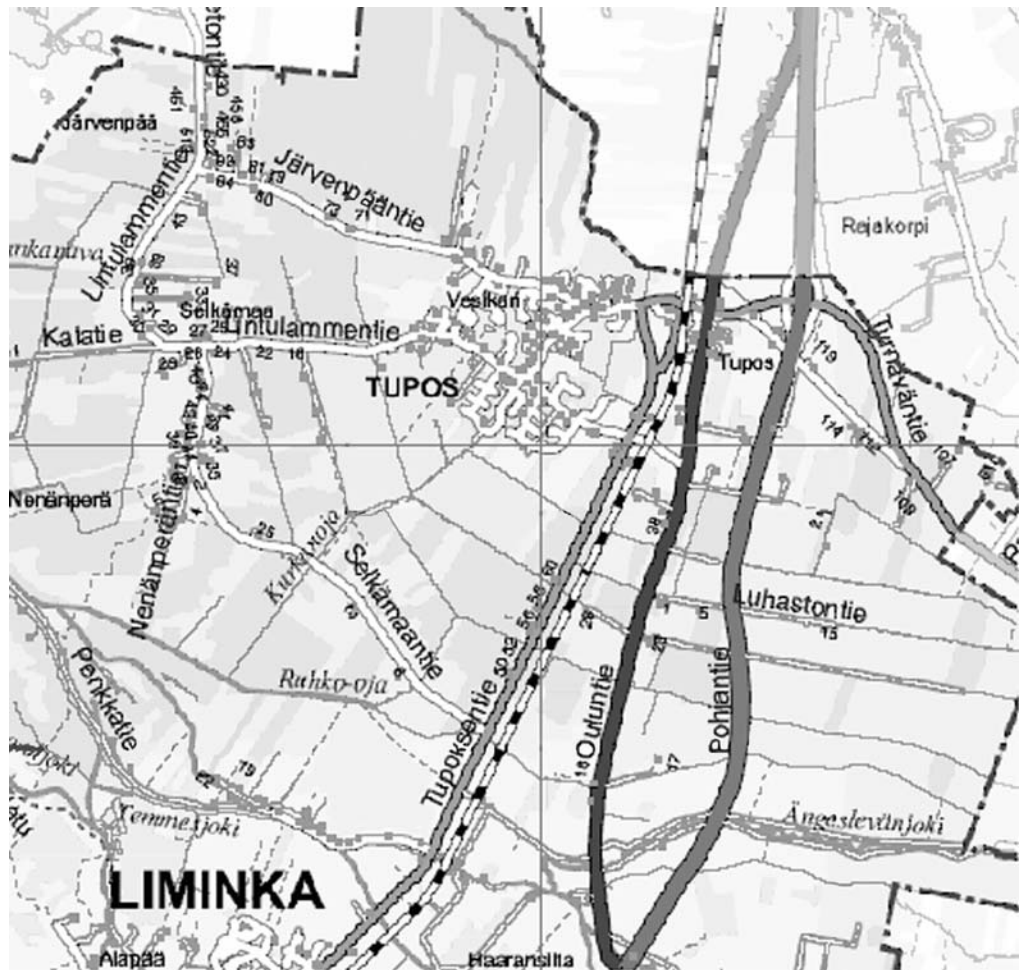
Miksi? _____

76. Merkitse ohessa olevaan Tupoksen karttaan ympyrällä (O) 3 paikkaa, jotka mielestäsi parhaiten sopivat uusien asuntojen rakentamiselle.

77. Voiko Tupokseen mielestäsi sijoittaa uusia teollisuus-, palvelu- ja työpaikka-alueita?

- 1 Ei
2 Kyllä

Jos voi niin mitä?



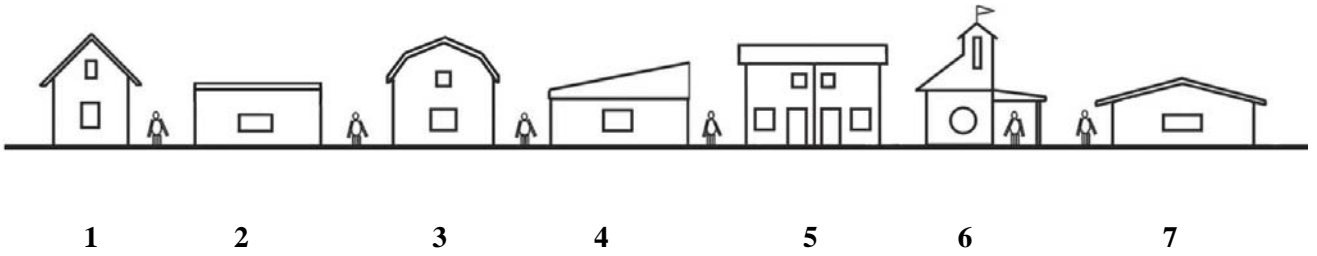
uusi asuinalue (merkitse)



uusi teollisuus-, palvelu- ja työpaikka-alue (merkitse)

78. Merkitse yllä mainitsemallesi uudelle teollisuudelle, palvelu- ja työpaikka-alueille soveltuvat paikat ohessa olevaan karttaan kolmiolla (Δ).

81. Mitkä ohessa olevista omakotitalotyypeistä sopivat Tupokseen? Ympyröi (O) miellyttävä ja rastita yli (X) epämiellyttävä.

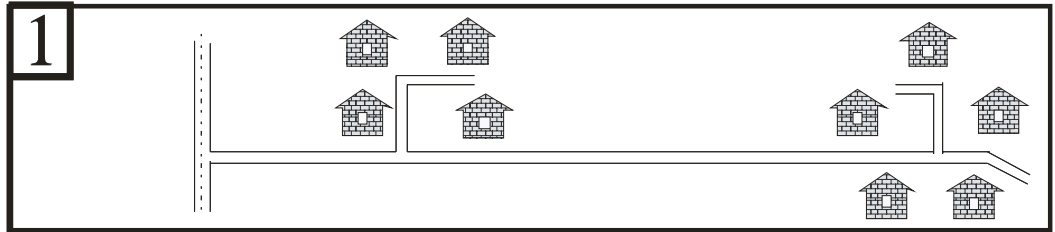


82. Valitse ympyröimällä (O) alla olevista 9 asuinrakennuksen sijoittelumalleista mielestäsi Tupokseen sopivin (vaihtoehdot numeroitu). Rastita yli (X) mielestäsi Tupokseen epäsopiva sijoittelumalli.

Neljäs (tyhjä) kohta on omaa luonnostasi varten mikäli sopivaa sijoittelumallia ei löydy valmiina.

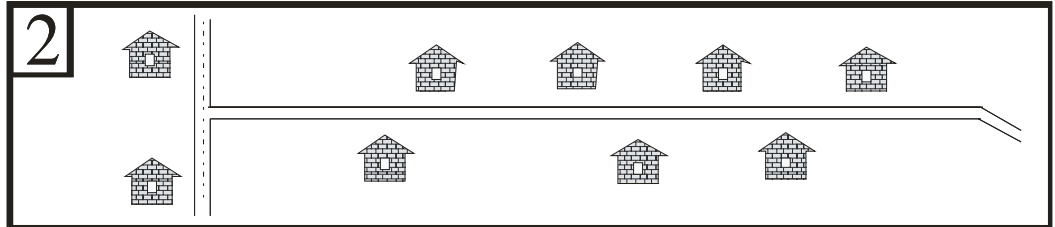
Vaihtoehto 1:

Taloryhmät



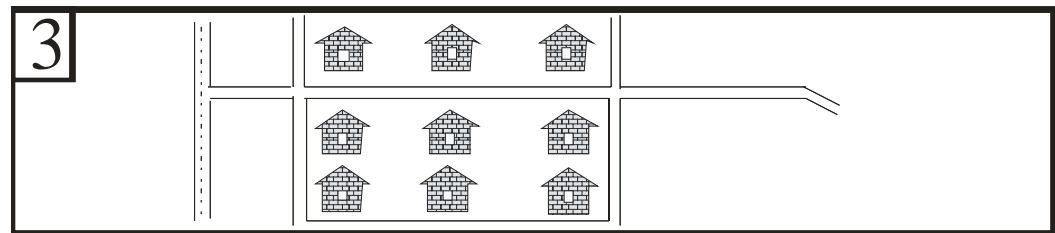
Vaihtoehto 2:

Tienvarsimalli



Vaihtoehto 3:

Korttelimalli



Vaihtoehto 4:

Oma malli:



