

FSD2997

Kansanedustajakysely 1995-1996

Koodikirja



TIETOARKISTO

Tämän koodikirjan viittaustiedot:

Kansanedustajakysely 1995-1996 [koodikirja]. Yhteiskuntatieteellinen tietarkisto [tuottaja ja jakaja], 2018.

Koodikirja on luotu aineiston versiosta 1.0 (9.10.2015).

Yhteiskuntatieteellinen tietarkisto
33014 Tampereen yliopisto

Asiakaspalvelu:
asiakaspalvelu.fsd@uta.fi
040 190 1442

Palveluportaali Aila:
<https://services.fsd.uta.fi/>

Yhteiskuntatieteellinen tietarkisto
<http://www.fsd.uta.fi/>

Lukijalle

Tämä koodikirja on osa Tietoarkistoon arkistoitua tutkimusaineistoa FSD2997. Aineisto on kuvailtu mahdollisimman yksityiskohtaisesti suomeksi ja englanniksi. Datatiedostosta on tarkistettu muun muassa muuttujien jakaumat, puuttuvat tiedot, muuttujien selitteet ja arvojen selitteet. Tarvittaessa datatiedosto on anonymisoitu. Aineistoon ja sen tekijöihin tulee viitata asianmukaisesti kaikissa julkaisuissa ja esityksissä, joissa aineistoa käytetään. Tietoarkiston antaman malliviittaustiedon voi merkitä lähdeluetteloon sellaisenaan tai sitä voi muokata julkaisun käytäntöjen mukaisesti. Malliviittaus:

Wiberg, Matti (Tampereen yliopisto): Kansanedustajakysely 1995-1996 [sähköinen tietoaaineisto]. Versio 1.0 (2015-10-09). Yhteiskuntatieteellinen tietoarkisto [jaka-ja]. <http://urn.fi/urn:nbn:fi:fsd:T-FSD2997>

Tietoarkistoon on lähetettävä viitetiedot kaikista julkaisuista, joissa käyttäjä hyödyntää aineistoa. Aineiston alkuperäiset tekijät ja tietoarkisto eivät ole vastuussa aineiston jatkokäytössä tuotetuista tuloksista ja tulkinnoista.

Koodikirjan alussa on tiedot aineiston sisällöstä, aineiston rakenteesta ja keruusta sekä luettelo tietoaarkistoon ilmoitetuista julkaisuista, joissa aineistoa on hyödynnetty. Toinen osa sisältää tiedot muuttujista: muuttujien nimet, kysymystekstit ja suorat jakaumat. Kolmannesta osasta löytyvät hakemistot.

Tässä koodikirjassa esitetyt muuttujien jakaumat on tuotettu SPSS-tiedostoista. Jakaumataulukkoissa on esitetty muuttujan saamat arvot, vastaavat frekvenssit (n), frekvenssit prosentteina (%) ja validit prosentit (v. %), joissa on huomioitu puuttuvat arvot. Kaikki jakaumat ovat painottomia. Jos aineisto sisältää painomuuttujia ne löytyvät muuttujaluettelon lopusta. Joidenkin muuttujien osalta suorat jakaumat on korvattu kuvailevilla tunnusluvulla. Avokysymyksistä luokiteltuja vaihtoehtoja ei ole yleensä otettu mukaan koodikirjaan.

Jakaumat saattavat sisältää puuttuvia tietoja. Merkintä "tieto puuttuu (SYSMIS)" viittaa puuttuvaan havaintoon. Merkintä "tieto puuttuu (User missing)" viittaa muuhun puuttuvaan tietoon, esimerkiksi arkistossa määritellyyn puuttuvaan tietoon (user missing). Useissa tapauksissa aineiston käyttäjän on harkittava myös muiden arvojen koodaamista puuttuvaksi tiedoksi (esim. 'en halua sanoa' tai 'en osaa sanoa').

Koodikirja voi sisältää myös erilaisia liitteitä. Tyypillisin liite on kyselylomake.

Sisältö

1	Aineiston kuvailu	1
1.1	Aineiston otsikot ja datan versio	1
1.2	Sisällön kuvaus	1
1.3	Aineiston rakenne ja keruu	3
1.4	Aineiston käyttö	3
2	Muuttujat	5
3	Hakemistot	209
3.1	Muuttujat esiintymisjärjestyksessä	209
3.2	Muuttujat aakkosjärjestyksessä	228
3.3	Muuttujaryhmät	247
A	Kyselylomake	271

Luku 1

Aineiston kuvailu

1.1 Aineiston otsikot ja datan versio

Aineiston nimi: Kansanedustajakysely 1995-1996

Aineiston nimi englanniksi: Nordic Member of Parliament Survey 1995-1996: Finnish Data

Aineiston rinnakkainen nimi: Nordleg 1995-1996: Suomen aineisto

Koodikirja on luotu aineiston versiosta 1.0 (9.10.2015).

1.2 Sisällön kuvaus

Tekijät

Wiberg, Matti (Tampereen yliopisto. Poliitiikan tutkimuksen laitos)

Aineiston tekijänoikeudet

Tietoarkiston ja aineiston luovuttajan tekemän sopimuksen mukaisesti.

Aineiston luovuttaja

Wiberg, Matti (Turun yliopisto. Poliitiikan tutkimuksen laitos)

Aineisto luovutettu arkistoon

23.1.2015

Asiasanat

kansanedustajat; mielipiteet; parlamentit; Pohjoismaat; poliittinen osallistuminen; politiikka; puolueet; sukupuolierot; vaikuttaminen; yhteiskunta

Tieteenala / Aihealue

OKM:n tieteenalaluokitus: yhteiskuntatieteet

CESSDAn luokitus: kansainvälinen politiikka ja järjestöt; poliittinen käyttäytyminen, poliittiset asenteet ja mielipiteet

Sarjakuvaus

Tämä aineisto kuuluu sarjaan:

Aineistot, jotka eivät kuulu sarjaan

Yksittäiset aineistot, jotka eivät kuulu mihinkään sarjaan.

Sisällön kuvaus

Suomen kansanedustajakysely -aineisto on kerätty osana Nordleg-projektia, jossa kohdejoukko olivat pohjoismaisten parlamenttien kansanedustajat. Tutkimuksessa kartoitettiin suomalaisten kansanedustajien aktiivisuutta, mielipiteitä ja käsityksiä suomalaisesta yhteiskunnasta, politiikasta, Euroopan unionin ja muiden poliittisten vaikuttajien vaikutusvallasta Suomessa, joukkoviestimistä, omasta työstään kansanedustajina sekä sukupuolitasaa-arvosta eduskunnassa.

Aluksi kysyttiin mitkä ovat kansanedustajien mielestä suomalaisen politiikan keskeiset vastakainasettelut, mitä mieltä he ovat ehdotuksista, kuten julkisen sektorin supistamisesta, puolustusmenojen supistamisesta, ydinvoiman lisäämisestä ja pornografian kieltämisestä. Suomen olosuhteiden muutoksista kysyttiin kymmenen, viidentoista vuoden tähtäyksellä ja mitä edustajat mieltävät uhkakuviksi suomalaiselle yhteiskunnalle. Edustajia pyydettiin arvioimaan eri puolueiden vasemmisto oikeisto -ulottuvuutta, vihreyttä ja EU -asennetta. Seuraavat kysymykset koskivat tiedotusvälineitä.

Edustajilta kysyttiin näkemyksiä kansanedustajan työstä, tehtävien tärkeydestä, ristiriitatilanteiden ratkaisusta, vaikutusmahdollisuuksista, puoluekurista ja miten paljon arvovaltaa eri valio-kunnilla on kansanedustajien keskuudessa ja miten tärkeitä eri tekijät kuten vahva mielipidetuki omassa puolueessa ovat vaikutusmahdollisuuksien kannalta sekä kuinka paljon eri ryhmillä, organisaatioilla, elimillä ja instituutioilla on vaikutusvaltaa että kuinka paljon niillä pitäisi olla vaikutusvaltaa eduskunnassa, suomalaisessa yhteiskunnassa ja EU:n sisäisessä päätöksenteossa.

Kysyttiin monenako iltana kansanedustajat viettävät perheensä kanssa aikaa ja miten he viihtyvät työssään. Sukupuolitasaa-arvoa eduskunnassa selvitettiin kysymällä onko naisten lisääntynyt osuus eduskuntaryhmissä muuttanut kannanottoja asiakysymyksissä ja miten tärkeinä edustajat pitävät erilaisia perusteluja sukupuolten tasa-arvoisuuden puolesta eduskunnassa. Lopuksi

kysyttiin mistä edustajat saivat ideoita toivomusalotteille tai eduskuntakysymyksille ja kuinka usein edustajat ovat yhteydessä ministereihin ja eri tahoihin, kuten kansainvälisiin organisaatioihin tai liittoihin.

Taustamuuttujina aineistossa ovat ikä, sukupuoli, puolue, kokonaiskokemus valtiopäivistä vuosina, entinen ammatti ja työnantaja, mitä suurista euroopassa puhutuista kielistä osaa ja lukeeko muita kuin kotimaisia kirjoituksia.

1.3 Aineiston rakenne ja keruu

Maa: Suomi

Kohdealue: Suomi

Havaintoyksikkötyyppi: Henkilö

Perusjoukko/otos: Suomen eduskunnan jäsenet vuosina 1995 - 1996

Aineistonkeruun ajankohta: lokakuu 1995 – helmikuu 1996

Kerääjät: Kiljunen, Pentti (Yhdyskuntatutkimus)

Keruumenetelmä: Itsetäytettävä lomake: paperinen lomake

Keruväline tai -ohje: Strukturoitu lomake

Aineiston ajallinen kattavuus: lokakuu 1995 – helmikuu 1996

Tutkimuksen aikaulottuvuus: Poikkileikkausaineisto

Vastausprosentti: 61 %

Muuttujien ja havaintojen lukumäärä: Aineistossa on 342 muuttujaa ja 122 havaintoa.

Otantamenetelmä: Kokonaisaineisto

1.4 Aineiston käyttö

Aineiston käytössä huomioitavaa

Aineisto ei sisällä vastauksia kysymyksiin K1, K12, K13 ja K19

Julkaisut

Beyond Westminster and Congress. The Nordic Experience (2000). Eds. Esaiasson, Peter & Heidar, Knut. Parliaments and legislatures series. Columbus: Ohio State University Press.

Raunio, Tapio & Wiberg, Matti (2000). Parliaments' Adaptation to the European Union. In: Beyond Westminster and Congress. The Nordic Experience (Eds. Esaiasson, Peter & Heidar, Knut), 344-364. Parliaments and legislatures series. Columbus: Ohio State University Press.

Ajantasainen julkaisuluettelo aineiston kuvailun yhteydessä osoitteessa

<https://services.fsd.uta.fi/catalogue/FSD2997>

Aineiston sijainti

Yhteiskuntatieteellinen tietoaarkisto

Painokertoimet

Aineisto ei sisällä painomuuttujia.

Käyttöoikeudet

Aineisto on käytettävissä (D) vain luovuttajan luvalla.

Luku 2

Muuttujat

[FSD_NO] Aineistonumero (lisätty FSD:ssä)

Kysymysteksti

Aineistonumero (lisätty FSD:ssä)

Kuvailevat tunnusluvut

tunnusluku	arvo
kelvollisten havaintojen lkm	122
minimi	2997.00
maksimi	2997.00
keskiarvo	2997.00
keskihajonta	0.00

[FSD_VR] Aineistoversio (lisätty FSD:ssä)

Kysymysteksti

Aineistoversio (lisätty FSD:ssä)

Kuvailevat tunnusluvut

tunnusluku	arvo
kelvollisten havaintojen lkm	122
minimi	1.00
maksimi	1.00
keskiarvo	1.00
keskihajonta	0.00

[FSD_ID] Havaintotunnus (lisätty FSD:ssä)

Kysymysteksti

Havaintotunnus (lisätty FSD:ssä)

Kuvailevat tunnusluvut

tunnusluku	arvo
kelvollisten havaintojen lkm	122
minimi	1.00
maksimi	122.00
keskiarvo	61.50
keskihajonta	35.36

[BV1_1] Osaatteko lukea tavallista tekstiä seuraavilla kielillä? Englanti

Kysymysryhmän esiteksi

Osaatteko lukea tavallista tekstiä seuraavilla kielillä?

Kysymysteksti

Englanti

Frekvenssit

selite	arvo	n	%	v. %
Kyllä, ongelmitta	1	73	59.8	62.9
Kyllä, vaikeuksin	2	34	27.9	29.3
Ei lainkaan	3	9	7.4	7.8
tieto puuttuu (SYSMIS)	.	6	4.9	—
		122	100.0	100.0

[BV1_2] Osaatteko lukea tavallista tekstiä seuraavilla kielillä? Saksa

Kysymysryhmän esiteksi

Osaatteko lukea tavallista tekstiä seuraavilla kielillä?

Kysymysteksti

Saksa

Frekvenssit

selite	arvo	n	%	v. %
Kyllä, ongelmitta	1	30	24.6	27.3
Kyllä, vaikeuksin	2	56	45.9	50.9
Ei lainkaan	3	24	19.7	21.8
tieto puuttuu (SYSMIS)	.	12	9.8	–
		122	100.0	100.0

[BV1_3] Osaatteko lukea tavallista tekstiä seuraavilla kielillä? Ranska**Kysymysryhmän esiteksti**

Osaatteko lukea tavallista tekstiä seuraavilla kielillä?

Kysymysteksti

Ranska

Frekvenssit

selite	arvo	n	%	v. %
Kyllä, ongelmitta	1	3	2.5	3.0
Kyllä, vaikeuksin	2	22	18.0	22.0
Ei lainkaan	3	75	61.5	75.0
tieto puuttuu (SYSMIS)	.	22	18.0	–
		122	100.0	100.0

[BV1_4] Osaatteko lukea tavallista tekstiä seuraavilla kielillä? Espanja**Kysymysryhmän esiteksti**

Osaatteko lukea tavallista tekstiä seuraavilla kielillä?

Kysymysteksti

Espanja

Frekvenssit

(taulukko jatkuu seur. sivulla)

2. Muuttujat

(taulukko jatkuu ed. sivulta)

selite	arvo	n	%	v. %
selite	arvo	n	%	v. %
Kyllä, ongelmitta	1	1	0.8	1.0
Kyllä, vaikeuksin	2	6	4.9	6.1
Ei lainkaan	3	91	74.6	92.9
tieto puuttuu (SYSMIS)	.	24	19.7	–
		122	100.0	100.0

[BV2_1] Luetteko/seuraatteko joitakin ulkomaisia sanoma- tai aikakauslehtiä? Pohjoismainen lehti

Kysymysryhmän esiteksti

Luetteko/seuraatteko joitakin ulkomaisia sanoma- tai aikakauslehtiä?

Kysymysteksti

Pohjoismainen lehti

Frekvenssit

selite	arvo	n	%	v. %
Hyvin usein	1	11	9.0	9.8
Melko usein	2	22	18.0	19.6
Melko harvoin	3	58	47.5	51.8
Ei lainkaan	4	21	17.2	18.8
tieto puuttuu (SYSMIS)	.	10	8.2	–
		122	100.0	100.0

[BV2_2] Luetteko/seuraatteko joitakin ulkomaisia sanoma- tai aikakauslehtiä? Muu eurooppalainen lehti

Kysymysryhmän esiteksti

Luetteko/seuraatteko joitakin ulkomaisia sanoma- tai aikakauslehtiä?

Kysymysteksti

Muu eurooppalainen lehti

Frekvenssit

selite	arvo	n	%	v. %
Hyvin usein	1	18	14.8	15.7
Melko usein	2	19	15.6	16.5
Melko harvoin	3	48	39.3	41.7
Ei lainkaan	4	30	24.6	26.1
tieto puuttuu (SYSMIS)	.	7	5.7	–
		122	100.0	100.0

[BV2_3] Luetteko/seuraatteko joitakin ulkomaisia sanoma- tai aikakauslehtiä? Yhdysvaltalainen lehti

Kysymysryhmän esiteksti

Luetteko/seuraatteko joitakin ulkomaisia sanoma- tai aikakauslehtiä?

Kysymysteksti

Yhdysvaltalainen lehti

Frekvenssit

selite	arvo	n	%	v. %
Hyvin usein	1	9	7.4	8.0
Melko usein	2	13	10.7	11.6
Melko harvoin	3	35	28.7	31.3
Ei lainkaan	4	55	45.1	49.1
tieto puuttuu (SYSMIS)	.	10	8.2	–
		122	100.0	100.0

[BV2_4] Luetteko/seuraatteko joitakin ulkomaisia sanoma- tai aikakauslehtiä? Muu ulkoeurooppal. lehti

Kysymysryhmän esiteksti

Luetteko/seuraatteko joitakin ulkomaisia sanoma- tai aikakauslehtiä?

Kysymysteksti

Muu ulkoeurooppal. lehti

Frekvenssit

2. Muuttujat

selite	arvo	n	%	v. %
Hyvin usein	1	3	2.5	2.8
Melko usein	2	3	2.5	2.8
Melko harvoin	3	35	28.7	32.4
Ei lainkaan	4	67	54.9	62.0
tieto puuttuu (SYSMIS)	.	14	11.5	–
		122	100.0	100.0

[BV3] Mikä oli ammattiryhmänne kun Teidät ensimmäisen kerran valittiin kansanedustajaksi?

Kysymysteksti

Mikä oli ammattiryhmänne kun Teidät ensimmäisen kerran valittiin kansanedustajaksi?

Frekvenssit

selite	arvo	n	%	v. %
Virkamies tai toimihenkilö	1	83	68.0	72.2
Työntekijä	2	7	5.7	6.1
Maatalousyrittäjä	3	4	3.3	3.5
Yrittäjä	4	10	8.2	8.7
Ei ansiotyössä	5	11	9.0	9.6
tieto puuttuu (SYSMIS)	.	7	5.7	–
		122	100.0	100.0

[BV4] Entä mikä oli työnantajanne/toimialanne?

Kysymysteksti

Entä mikä oli työnantajanne/toimialanne?

Frekvenssit

selite	arvo	n	%	v. %
Valtio	1	21	17.2	18.6
Kunta/Kuntaliitto	2	33	27.0	29.2
Yritys/Maatala	3	25	20.5	22.1
Järjestö/Yhdistys	4	16	13.1	14.2
Muu	5	10	8.2	8.8
Ei ansiotyössä	6	8	6.6	7.1
tieto puuttuu (SYSMIS)	.	9	7.4	–
		122	100.0	100.0

[BV5_1] Valtioapäiväkokemuksenne? Ensikertalainen**Kysymysryhmän esiteksi***Valtioapäiväkokemuksenne?***Kysymysteksti***Ensikertalainen***Frekvenssit**

selite	arvo	n	%	v. %
Ensikertalainen	1	43	35.2	37.4
Vuotta yhteensä	2	72	59.0	62.6
tieto puuttuu (SYSMIS)	.	7	5.7	–
		122	100.0	100.0

[BV5_2] Valtioapäiväkokemuksenne? vuotta yhteensä**Kysymysryhmän esiteksi***Valtioapäiväkokemuksenne?***Kysymysteksti***vuotta yhteensä***Kuvailevat tunnusluvut**

tunnusluku	arvo
kelvollisten havaintojen lkm	120
minimi	0.00
maksimi	20.00
keskiarvo	4.73
keskihajonta	5.01

[BV6] Puolue tai ryhmittymä, jonka eduskuntaryhmään kuulutte?**Kysymyksen esiteksi**

Puolue tai ryhmittymä, jonka eduskuntaryhmään kuulutte?

2. Muuttujat

Kysymysteksti

Puolue

Frekvenssit

selite	arvo	n	%	v. %
SDP	1	40	32.8	35.4
KESK	2	26	21.3	23.0
KOK	3	21	17.2	18.6
VAS	4	10	8.2	8.8
Vihreät	5	4	3.3	3.5
RKP	6	5	4.1	4.4
SKL	7	6	4.9	5.3
Vasemmistorymä	8	0	0.0	0.0
SMP	9	0	0.0	0.0
Eduskuntaryhmä virtanen	10	0	0.0	0.0
NUSU	11	1	0.8	0.9
tieto puuttuu (SYSMIS)	.	9	7.4	—
		122	100.0	100.0

[BV7] Sukupuolenne?

Kysymysteksti

Sukupuolenne?

Frekvenssit

selite	arvo	n	%	v. %
Nainen	1	35	28.7	30.2
Mies	2	81	66.4	69.8
tieto puuttuu (SYSMIS)	.	6	4.9	—
		122	100.0	100.0

[BV8] Ikäryhmä, johon kuulutte?

Kysymysteksti

Ikäryhmä, johon kuulutte?

Frekvenssit

selite	arvo	n	%	v. %
Alle 35 vuotta	1	13	10.7	11.4
35- 44 vuotta	2	26	21.3	22.8
45-54 vuotta	3	52	42.6	45.6
Yli 54 vuotta	4	23	18.9	20.2
tieto puuttuu (SYSMIS)	.	8	6.6	–
		122	100.0	100.0

[K2_1] Mikä on Teidän käsityksenne puolueenne äänestäjien enemmistön kannasta ehdotukseen? Julkisen sektorin supistaminen

Kysymysryhmän esiteksi

Seuraavassa esitetään joukko poliittisessa keskustelussa tehtyjä ehdotuksia. Mikä on Teidän käsityksenne puolueenne äänestäjien enemmistön kannasta niihin?

Kysymysteksti

Julkisen sektorin supistaminen

Frekvenssit

selite	arvo	n	%	v. %
Hyvänä	1	58	47.5	48.7
Huonona	2	61	50.0	51.3
tieto puuttuu (SYSMIS)	.	3	2.5	–
		122	100.0	100.0

[K2_2] Mikä on Teidän käsityksenne puolueenne äänestäjien enemmistön kannasta ehdotukseen? Tuloerojen kaventaminen yhteiskunnassa

Kysymysryhmän esiteksi

Seuraavassa esitetään joukko poliittisessa keskustelussa tehtyjä ehdotuksia. Mikä on Teidän käsityksenne puolueenne äänestäjien enemmistön kannasta niihin?

Kysymysteksti

Tuloerojen kaventaminen yhteiskunnassa

Frekvenssit

2. Muuttujat

selite	arvo	n	%	v. %
Hyväenä	1	93	76.2	79.5
Huonona	2	24	19.7	20.5
tieto puuttuu (SYSMIS)	.	5	4.1	–
		122	100.0	100.0

[K2_3] Mikä on Teidän käsityksenne puolueenne äänestäjien enemmistön kannasta ehdotukseen? Puolustusmenojen pienentäminen

Kysymysryhmän esiteksi

Seuraavassa esitetään joukko poliittisessa keskustelussa tehtyjä ehdotuksia. Mikä on Teidän käsityksenne puolueenne äänestäjien enemmistön kannasta niihin?

Kysymysteksti

Puolustusmenojen pienentäminen

Frekvenssit

selite	arvo	n	%	v. %
Hyväenä	1	57	46.7	49.6
Huonona	2	58	47.5	50.4
tieto puuttuu (SYSMIS)	.	7	5.7	–
		122	100.0	100.0

[K2_4] Mikä on Teidän käsityksenne puolueenne äänestäjien enemmistön kannasta ehdotukseen? Sairaanhoidon lisäksityistäminen

Kysymysryhmän esiteksi

Seuraavassa esitetään joukko poliittisessa keskustelussa tehtyjä ehdotuksia. Mikä on Teidän käsityksenne puolueenne äänestäjien enemmistön kannasta niihin?

Kysymysteksti

Sairaanhoidon lisäksityistäminen

Frekvenssit

selite	arvo	n	%	v. %
Hyvänä	1	26	21.3	22.0
Huonona	2	92	75.4	78.0
tieto puuttuu (SYSMIS)	.	4	3.3	–
		122	100.0	100.0

[K2_5] Mikä on Teidän käsityksenne puolueenne äänestäjien enemmistön kannasta ehdotukseen? Yksityisautoilun rajoittaminen ydinkeskustoissa

Kysymysryhmän esiteksti

Seuraavassa esitetään joukko poliittisessa keskustelussa tehtyjä ehdotuksia. Mikä on Teidän käsityksenne puolueenne äänestäjien enemmistön kannasta niihin?

Kysymysteksti

Yksityisautoilun rajoittaminen ydinkeskustoissa

Frekvenssit

selite	arvo	n	%	v. %
Hyvänä	1	82	67.2	69.5
Huonona	2	36	29.5	30.5
tieto puuttuu (SYSMIS)	.	4	3.3	–
		122	100.0	100.0

[K2_6] Mikä on Teidän käsityksenne puolueenne äänestäjien enemmistön kannasta ehdotukseen? Pornografian kieltäminen

Kysymysryhmän esiteksti

Seuraavassa esitetään joukko poliittisessa keskustelussa tehtyjä ehdotuksia. Mikä on Teidän käsityksenne puolueenne äänestäjien enemmistön kannasta niihin?

Kysymysteksti

Pornografian kieltäminen

Frekvenssit

2. Muuttujat

selite	arvo	n	%	v. %
Hyvänä	1	96	78.7	85.0
Huonona	2	17	13.9	15.0
tieto puuttuu (SYSMIS)	.	9	7.4	–
		122	100.0	100.0

[K2_7] Mikä on Teidän käsityksenne puolueenne äänestäjien enemmistön kannasta ehdotukseen? Päiväkotien lisärakentaminen

Kysymysryhmän esiteksi

Seuraavassa esitetään joukko poliittisessa keskustelussa tehtyjä ehdotuksia. Mikä on Teidän käsityksenne puolueenne äänestäjien enemmistön kannasta niihin?

Kysymysteksti

Päiväkotien lisärakentaminen

Frekvenssit

selite	arvo	n	%	v. %
Hyvänä	1	65	53.3	59.6
Huonona	2	44	36.1	40.4
tieto puuttuu (SYSMIS)	.	13	10.7	–
		122	100.0	100.0

[K2_8] Mikä on Teidän käsityksenne puolueenne äänestäjien enemmistön kannasta ehdotukseen? Ydinvoiman lisärakentaminen

Kysymysryhmän esiteksi

Seuraavassa esitetään joukko poliittisessa keskustelussa tehtyjä ehdotuksia. Mikä on Teidän käsityksenne puolueenne äänestäjien enemmistön kannasta niihin?

Kysymysteksti

Ydinvoiman lisärakentaminen

Frekvenssit

selite	arvo	n	%	v. %
Hyvänä	1	47	38.5	42.0
Huonona	2	65	53.3	58.0
tieto puuttuu (SYSMIS)	.	10	8.2	–
		122	100.0	100.0

[K2_9] Mikä on Teidän käsityksenne puolueenne äänestäjien enemmistön kannasta ehdotukseen? Polttoaineverojen tuntuva korottaminen

Kysymysryhmän esiteksi

Seuraavassa esitetään joukko poliittisessa keskustelussa tehtyjä ehdotuksia. Mikä on Teidän käsityksenne puolueenne äänestäjien enemmistön kannasta niihin?

Kysymysteksti

Polttoaineverojen tuntuva korottaminen

Frekvenssit

selite	arvo	n	%	v. %
Hyvänä	1	18	14.8	15.4
Huonona	2	99	81.1	84.6
tieto puuttuu (SYSMIS)	.	5	4.1	–
		122	100.0	100.0

[K3_1] Missä kulkevat mielestänne suomalaisen politiikan nykyiset keskeiset vedenjakajat ja vastakohtat? Nuoret - keski-ikäiset

Kysymysryhmän esiteksi

Missä kulkevat mielestänne suomalaisen politiikan nykyiset keskeiset vedenjakajat ja vastakohtat?

Kysymysteksti

Nuoret - keski-ikäiset

Frekvenssit

2. Muuttujat

selite	arvo	n	%	v. %
Erittäin tärkeä	1	15	12.3	12.6
Melko tärkeä	2	55	45.1	46.2
Vaikea sanoa	3	9	7.4	7.6
Ei kovin tärkeä	4	37	30.3	31.1
Ei lainkaan tärkeä	5	3	2.5	2.5
tieto puuttuu (SYSMIS)	.	3	2.5	–
		122	100.0	100.0

[K3_2] Missä kulkevat mielestänne suomalaisen politiikan nykyiset keskeiset vedenjakajat ja vastakohtat? Maaseutuväestö - kaupunkilaiset

Kysymysryhmän esiteksti

Missä kulkevat mielestänne suomalaisen politiikan nykyiset keskeiset vedenjakajat ja vastakohtat?

Kysymysteksti

Maaseutuväestö - kaupunkilaiset

Frekvenssit

selite	arvo	n	%	v. %
Erittäin tärkeä	1	22	18.0	18.5
Melko tärkeä	2	77	63.1	64.7
Vaikea sanoa	3	4	3.3	3.4
Ei kovin tärkeä	4	15	12.3	12.6
Ei lainkaan tärkeä	5	1	0.8	0.8
tieto puuttuu (SYSMIS)	.	3	2.5	–
		122	100.0	100.0

[K3_3] Missä kulkevat mielestänne suomalaisen politiikan nykyiset keskeiset vedenjakajat ja vastakohtat? Työnantajat - työntekijät

Kysymysryhmän esiteksti

Missä kulkevat mielestänne suomalaisen politiikan nykyiset keskeiset vedenjakajat ja vastakohtat?

Kysymysteksti

Työnantajat - työntekijät

Frekvenssit

selite	arvo	n	%	v. %
Erittäin tärkeä	1	16	13.1	13.4
Melko tärkeä	2	64	52.5	53.8
Vaikea sanoa	3	9	7.4	7.6
Ei kovin tärkeä	4	29	23.8	24.4
Ei lainkaan tärkeä	5	1	0.8	0.8
tieto puuttuu (SYSMIS)	.	3	2.5	–
		122	100.0	100.0

[K3_4] Missä kulkevat mielestänne suomalaisen politiikan nykyiset keskeiset vedenjakajat ja vastakohdat? Yhteiskuntaluokat (työväenluokka-keskiluokka-yläluokka)

Kysymysryhmän esiteksi

Missä kulkevat mielestänne suomalaisen politiikan nykyiset keskeiset vedenjakajat ja vastakohdat?

Kysymysteksti

Yhteiskuntaluokat (työväenluokka-keskiluokka-yläluokka)

Frekvenssit

selite	arvo	n	%	v. %
Erittäin tärkeä	1	7	5.7	5.9
Melko tärkeä	2	34	27.9	28.6
Vaikea sanoa	3	13	10.7	10.9
Ei kovin tärkeä	4	50	41.0	42.0
Ei lainkaan tärkeä	5	15	12.3	12.6
tieto puuttuu (SYSMIS)	.	3	2.5	–
		122	100.0	100.0

[K3_5] Missä kulkevat mielestänne suomalaisen politiikan nykyiset keskeiset vedenjakajat ja vastakohdat? Suomenkieliset - ruotsinkieliset

Kysymysryhmän esiteksi

Missä kulkevat mielestänne suomalaisen politiikan nykyiset keskeiset vedenjakajat ja vastakohdat?

2. Muuttujat

Kysymysteksti

Suomenkieliset - ruotsinkieliset

Frekvenssit

selite	arvo	n	%	v. %
Erittäin tärkeä	1	2	1.6	1.7
Melko tärkeä	2	20	16.4	16.8
Vaikea sanoa	3	12	9.8	10.1
Ei kovin tärkeä	4	53	43.4	44.5
Ei lainkaan tärkeä	5	32	26.2	26.9
tieto puuttuu (SYSMIS)	.	3	2.5	–
		122	100.0	100.0

[K3_6] Missä kulkevat mielestänne suomalaisen politiikan nykyiset keskeiset vedenjakajat ja vastakohtat? Raittiit - ei-raittiit

Kysymysryhmän esiteksti

Missä kulkevat mielestänne suomalaisen politiikan nykyiset keskeiset vedenjakajat ja vastakohtat?

Kysymysteksti

Raittiit - ei-raittiit

Frekvenssit

selite	arvo	n	%	v. %
Erittäin tärkeä	1	2	1.6	1.7
Melko tärkeä	2	6	4.9	5.0
Vaikea sanoa	3	14	11.5	11.8
Ei kovin tärkeä	4	60	49.2	50.4
Ei lainkaan tärkeä	5	37	30.3	31.1
tieto puuttuu (SYSMIS)	.	3	2.5	–
		122	100.0	100.0

[K3_7] Missä kulkevat mielestänne suomalaisen politiikan nykyiset keskeiset vedenjakajat ja vastakohtat? Miehet - naiset

Kysymysryhmän esiteksi

Missä kulkevat mielestänne suomalaisen politiikan nykyiset keskeiset vedenjakajat ja vastakohtat?

Kysymysteksti

Miehet - naiset

Frekvenssit

selite	arvo	n	%	v. %
Erittäin tärkeä	1	5	4.1	4.2
Melko tärkeä	2	54	44.3	45.4
Vaikea sanoa	3	12	9.8	10.1
Ei kovin tärkeä	4	39	32.0	32.8
Ei lainkaan tärkeä	5	9	7.4	7.6
tieto puuttuu (SYSMIS)	.	3	2.5	–
		122	100.0	100.0

[K3_8] Missä kulkevat mielestänne suomalaisen politiikan nykyiset keskeiset vedenjakajat ja vastakohtat? Korkeasti koulutetut - kouluttamattomat

Kysymysryhmän esiteksi

Missä kulkevat mielestänne suomalaisen politiikan nykyiset keskeiset vedenjakajat ja vastakohtat?

Kysymysteksti

Korkeasti koulutetut - kouluttamattomat

Frekvenssit

selite	arvo	n	%	v. %
Erittäin tärkeä	1	11	9.0	9.2
Melko tärkeä	2	59	48.4	49.6
Vaikea sanoa	3	11	9.0	9.2
Ei kovin tärkeä	4	35	28.7	29.4

(taulukko jatkuu seur. sivulla)

2. Muuttujat

(taulukko jatkuu ed. sivulta)

selite	arvo	n	%	v. %
Ei lainkaan tärkeä tieto puuttuu (SYSMIS)	5	3	2.5	2.5
	.	3	2.5	–
		122	100.0	100.0

[K3_9] Missä kulkevat mielestänne suomalaisen politiikan nykyiset keskeiset vedenjakajat ja vastakohtat? Uskovaiset - ei-uskovat

Kysymysryhmän esiteksti

Missä kulkevat mielestänne suomalaisen politiikan nykyiset keskeiset vedenjakajat ja vastakohtat?

Kysymysteksti

Uskovaiset - ei-uskovat

Frekvenssit

selite	arvo	n	%	v. %
Erittäin tärkeä	1	0	0.0	0.0
Melko tärkeä	2	5	4.1	4.2
Vaikea sanoa	3	18	14.8	15.3
Ei kovin tärkeä	4	61	50.0	51.7
Ei lainkaan tärkeä tieto puuttuu (SYSMIS)	5	34	27.9	28.8
	.	4	3.3	–
		122	100.0	100.0

[K3_10] Missä kulkevat mielestänne suomalaisen politiikan nykyiset keskeiset vedenjakajat ja vastakohtat? Työssäkäyvät - työttömät

Kysymysryhmän esiteksti

Missä kulkevat mielestänne suomalaisen politiikan nykyiset keskeiset vedenjakajat ja vastakohtat?

Kysymysteksti

Työssäkäyvät - työttömät

Frekvenssit

selite	arvo	n	%	v. %
Erittäin tärkeä	1	74	60.7	62.7
Melko tärkeä	2	36	29.5	30.5
Vaikea sanoa	3	7	5.7	5.9
Ei kovin tärkeä	4	1	0.8	0.8
Ei lainkaan tärkeä	5	0	0.0	0.0
tieto puuttuu (SYSMIS)	.	4	3.3	–
		122	100.0	100.0

[K3_11] Missä kulkevat mielestänne suomalaisen politiikan nykyiset keskeiset vedenjakajat ja vastakohtat? Oikeistolaiset - vasemmistolaiset

Kysymysryhmän esiteksti

Missä kulkevat mielestänne suomalaisen politiikan nykyiset keskeiset vedenjakajat ja vastakohtat?

Kysymysteksti

Oikeistolaiset - vasemmistolaiset

Frekvenssit

selite	arvo	n	%	v. %
Erittäin tärkeä	1	4	3.3	3.4
Melko tärkeä	2	51	41.8	43.2
Vaikea sanoa	3	15	12.3	12.7
Ei kovin tärkeä	4	39	32.0	33.1
Ei lainkaan tärkeä	5	9	7.4	7.6
tieto puuttuu (SYSMIS)	.	4	3.3	–
		122	100.0	100.0

[K3_12] Missä kulkevat mielestänne suomalaisen politiikan nykyiset keskeiset vedenjakajat ja vastakohtat? Jatkuvan taloudellisen kasvun kannattajat - vastustajat

Kysymysryhmän esiteksti

Missä kulkevat mielestänne suomalaisen politiikan nykyiset keskeiset vedenjakajat ja vastakohtat?

Kysymysteksti

Jatkuvan taloudellisen kasvun kannattajat - vastustajat

Frekvenssit

selite	arvo	n	%	v. %
Erittäin tärkeä	1	14	11.5	12.3
Melko tärkeä	2	41	33.6	36.0
Vaikea sanoa	3	15	12.3	13.2
Ei kovin tärkeä	4	41	33.6	36.0
Ei lainkaan tärkeä	5	3	2.5	2.6
tieto puuttuu (SYSMIS)	.	8	6.6	–
		122	100.0	100.0

[K3_13] Missä kulkevat mielestänne suomalaisen politiikan nykyiset keskeiset vedenjakajat ja vastakohtat? Työläiset - toimihenkilöt**Kysymysryhmän esiteksi**

Missä kulkevat mielestänne suomalaisen politiikan nykyiset keskeiset vedenjakajat ja vastakohtat?

Kysymysteksti

Työläiset - toimihenkilöt

Frekvenssit

selite	arvo	n	%	v. %
Erittäin tärkeä	1	0	0.0	0.0
Melko tärkeä	2	8	6.6	6.8
Vaikea sanoa	3	17	13.9	14.4
Ei kovin tärkeä	4	79	64.8	66.9
Ei lainkaan tärkeä	5	14	11.5	11.9
tieto puuttuu (SYSMIS)	.	4	3.3	–
		122	100.0	100.0

[K3_14] Missä kulkevat mielestänne suomalaisen politiikan nykyiset keskeiset vedenjakajat ja vastakohtat? Asiantuntijat - tavalliset ihmiset**Kysymysryhmän esiteksi**

Missä kulkevat mielestänne suomalaisen politiikan nykyiset keskeiset vedenjakajat ja vastakohtat?

Kysymysteksti*Asiantuntijat - tavalliset ihmiset***Frekvenssit**

selite	arvo	n	%	v. %
Erittäin tärkeä	1	5	4.1	4.2
Melko tärkeä	2	50	41.0	42.0
Vaikea sanoa	3	21	17.2	17.6
Ei kovin tärkeä	4	40	32.8	33.6
Ei lainkaan tärkeä	5	3	2.5	2.5
tieto puuttuu (SYSMIS)	.	3	2.5	–
		122	100.0	100.0

[K3_15] Missä kulkevat mielestänne suomalaisen politiikan nykyiset keskeiset vedenjakajat ja vastakohtat? Aktivistiryhmät - perinteiset organisaatiot

Kysymysryhmän esiteksti*Missä kulkevat mielestänne suomalaisen politiikan nykyiset keskeiset vedenjakajat ja vastakohtat?***Kysymysteksti***Aktivistiryhmät - perinteiset organisaatiot***Frekvenssit**

selite	arvo	n	%	v. %
Erittäin tärkeä	1	4	3.3	3.4
Melko tärkeä	2	45	36.9	37.8
Vaikea sanoa	3	27	22.1	22.7
Ei kovin tärkeä	4	39	32.0	32.8
Ei lainkaan tärkeä	5	4	3.3	3.4
tieto puuttuu (SYSMIS)	.	3	2.5	–
		122	100.0	100.0

[K3_16] Missä kulkevat mielestänne suomalaisen politiikan nykyiset keskeiset vedenjakajat ja vastakohtat? Julkishallinnossa työskentelevät - heidän asiakkaansa

Kysymysryhmän esiteksti

Missä kulkevat mielestänne suomalaisen politiikan nykyiset keskeiset vedenjakajat ja vastakohtat?

Kysymysteksti

Julkishallinnossa työskentelevät - heidän asiakkaansa

Frekvenssit

selite	arvo	n	%	v. %
Erittäin tärkeä	1	5	4.1	4.2
Melko tärkeä	2	31	25.4	26.1
Vaikea sanoa	3	27	22.1	22.7
Ei kovin tärkeä	4	46	37.7	38.7
Ei lainkaan tärkeä	5	10	8.2	8.4
tieto puuttuu (SYSMIS)	.	3	2.5	–
		122	100.0	100.0

[K3_17] Missä kulkevat mielestänne suomalaisen politiikan nykyiset keskeiset vedenjakajat ja vastakohtat? Ympäristönsuojelijat - ei-ympäristönsuojelijat

Kysymysryhmän esiteksti

Missä kulkevat mielestänne suomalaisen politiikan nykyiset keskeiset vedenjakajat ja vastakohtat?

Kysymysteksti

Ympäristönsuojelijat - ei-ympäristönsuojelijat

Frekvenssit

selite	arvo	n	%	v. %
Erittäin tärkeä	1	16	13.1	13.4
Melko tärkeä	2	65	53.3	54.6

(taulukko jatkuu seur. sivulla)

(taulukko jatkuu ed. sivulta)

selite	arvo	n	%	v. %
Vaikea sanoa	3	8	6.6	6.7
Ei kovin tärkeä	4	29	23.8	24.4
Ei lainkaan tärkeä	5	1	0.8	0.8
tieto puuttuu (SYSMIS)	.	3	2.5	–
		122	100.0	100.0

[K3_18] Missä kulkevat mielestänne suomalaisen politiikan nykyiset keskeiset vedenjakajat ja vastakohtat? EU-jäsenyyden kannattajat - EU-jäsenyyden vastustajat

Kysymysryhmän esiteksti

Missä kulkevat mielestänne suomalaisen politiikan nykyiset keskeiset vedenjakajat ja vastakohtat?

Kysymysteksti

EU-jäsenyyden kannattajat - EU-jäsenyyden vastustajat

Frekvenssit

selite	arvo	n	%	v. %
Erittäin tärkeä	1	23	18.9	19.5
Melko tärkeä	2	59	48.4	50.0
Vaikea sanoa	3	8	6.6	6.8
Ei kovin tärkeä	4	27	22.1	22.9
Ei lainkaan tärkeä	5	1	0.8	0.8
tieto puuttuu (SYSMIS)	.	4	3.3	–
		122	100.0	100.0

[K3_19] Missä kulkevat mielestänne suomalaisen politiikan nykyiset keskeiset vedenjakajat ja vastakohtat? Ydinvoiman kannattajat - ydinvoiman vastustajat

Kysymysryhmän esiteksti

Missä kulkevat mielestänne suomalaisen politiikan nykyiset keskeiset vedenjakajat ja vastakohtat?

2. Muuttujat

Kysymysteksti

Ydinvoiman kannattajat - ydinvoiman vastustajat

Frekvenssit

selite	arvo	n	%	v. %
Erittäin tärkeä	1	32	26.2	26.9
Melko tärkeä	2	67	54.9	56.3
Vaikea sanoa	3	4	3.3	3.4
Ei kovin tärkeä	4	16	13.1	13.4
Ei lainkaan tärkeä	5	0	0.0	0.0
tieto puuttuu (SYSMIS)	.	3	2.5	–
		122	100.0	100.0

[K3_20] Missä kulkevat mielestänne suomalaisen politiikan nykyiset keskeiset vedenjakajat ja vastakohtat? Markkinavoimien vapauden lisääjät - rajoittajat

Kysymysryhmän esiteksi

Missä kulkevat mielestänne suomalaisen politiikan nykyiset keskeiset vedenjakajat ja vastakohtat?

Kysymysteksti

Markkinavoimien vapauden lisääjät - rajoittajat

Frekvenssit

selite	arvo	n	%	v. %
Erittäin tärkeä	1	25	20.5	21.0
Melko tärkeä	2	56	45.9	47.1
Vaikea sanoa	3	15	12.3	12.6
Ei kovin tärkeä	4	23	18.9	19.3
Ei lainkaan tärkeä	5	0	0.0	0.0
tieto puuttuu (SYSMIS)	.	3	2.5	–
		122	100.0	100.0

[K4_1] Miten olosuhteet Suomessa tulevat nähdäksenne muuttumaan seuraavissa asioissa kymmenen, viidentoista vuoden tähtäyksellä? Kansantalouden tila

Kysymysryhmän esiteksi

Miten olosuhteet Suomessa tulevat nähdäksenne muuttumaan seuraavissa asioissa kymmenen, viidentoista vuoden tähtäyksellä?

Kysymysteksti

Kansantalouden tila

Frekvenssit

selite	arvo	n	%	v. %
Paranee	1	69	56.6	59.0
Pysyy ennallaan	2	27	22.1	23.1
Huononee	3	21	17.2	17.9
tieto puuttuu (SYSMIS)	.	5	4.1	–
		122	100.0	100.0

[K4_2] Miten olosuhteet Suomessa tulevat nähdäksenne muuttumaan seuraavissa asioissa kymmenen, viidentoista vuoden tähtäyksellä? Ympäristön tila

Kysymysryhmän esiteksi

Miten olosuhteet Suomessa tulevat nähdäksenne muuttumaan seuraavissa asioissa kymmenen, viidentoista vuoden tähtäyksellä?

Kysymysteksti

Ympäristön tila

Frekvenssit

selite	arvo	n	%	v. %
Paranee	1	51	41.8	44.0
Pysyy ennallaan	2	37	30.3	31.9
Huononee	3	28	23.0	24.1

(taulukko jatkuu seur. sivulla)

2. Muuttujat

(taulukko jatkuu ed. sivulta)

selite	arvo	n	%	v. %
tieto puuttuu (SYSMIS)	.	6	4.9	–
		122	100.0	100.0

[K4_3] Miten olosuhteet Suomessa tulevat nähdäksenne muuttumaan seuraavissa asioissa kymmenen, viidentoista vuoden tähtäyksellä? Keskimääräinen taloudellinen elintaso

Kysymysryhmän esiteksti

Miten olosuhteet Suomessa tulevat nähdäksenne muuttumaan seuraavissa asioissa kymmenen, viidentoista vuoden tähtäyksellä?

Kysymysteksti

Keskimääräinen taloudellinen elintaso

Frekvenssit

selite	arvo	n	%	v. %
Paranee	1	27	22.1	23.5
Pysyy ennallaan	2	55	45.1	47.8
Huononee	3	33	27.0	28.7
tieto puuttuu (SYSMIS)	.	7	5.7	–
		122	100.0	100.0

[K4_4] Miten olosuhteet Suomessa tulevat nähdäksenne muuttumaan seuraavissa asioissa kymmenen, viidentoista vuoden tähtäyksellä? Elintason ja elinolosuhteiden tasa-arvo

Kysymysryhmän esiteksti

Miten olosuhteet Suomessa tulevat nähdäksenne muuttumaan seuraavissa asioissa kymmenen, viidentoista vuoden tähtäyksellä?

Kysymysteksti

Elintason ja elinolosuhteiden tasa-arvo

Frekvenssit

selite	arvo	n	%	v. %
Paranee	1	7	5.7	6.0
Pysyy ennallaan	2	48	39.3	41.4
Huononee	3	61	50.0	52.6
tieto puuttuu (SYSMIS)	.	6	4.9	–
		122	100.0	100.0

[K4_5] Miten olosuhteet Suomessa tulevat nähdäksenne muuttumaan seuraavissa asioissa kymmenen, viidentoista vuoden tähtäyksellä? Sukupuolten tasa-arvo

Kysymysryhmän esiteksti

Miten olosuhteet Suomessa tulevat nähdäksenne muuttumaan seuraavissa asioissa kymmenen, viidentoista vuoden tähtäyksellä?

Kysymysteksti

Sukupuolten tasa-arvo

Frekvenssit

selite	arvo	n	%	v. %
Paranee	1	64	52.5	54.7
Pysyy ennallaan	2	50	41.0	42.7
Huononee	3	3	2.5	2.6
tieto puuttuu (SYSMIS)	.	5	4.1	–
		122	100.0	100.0

[K4_6] Miten olosuhteet Suomessa tulevat nähdäksenne muuttumaan seuraavissa asioissa kymmenen, viidentoista vuoden tähtäyksellä? Yksilön vapaus

Kysymysryhmän esiteksti

Miten olosuhteet Suomessa tulevat nähdäksenne muuttumaan seuraavissa asioissa kymmenen, viidentoista vuoden tähtäyksellä?

Kysymysteksti

Yksilön vapaus

Frekvenssit

2. Muuttujat

selite	arvo	n	%	v. %
Paranee	1	38	31.1	32.5
Pysyy ennallaan	2	64	52.5	54.7
Huononee	3	15	12.3	12.8
tieto puuttuu (SYSMIS)	.	5	4.1	–
		122	100.0	100.0

[K5_1] Kuinka suuriksi uhkatekijöiksi suomalaiselle yhteiskunnalle näette nykyisin seuraavat asiat? Ympäristön pilaantuminen

Kysymysryhmän esiteksti

Kuinka suuriksi uhkatekijöiksi suomalaiselle yhteiskunnalle näette nykyisin seuraavat asiat?

Kysymysteksti

Ympäristön pilaantuminen

Frekvenssit

selite	arvo	n	%	v. %
Erittäin suuri uhka	1	26	21.3	22.2
Melko suuri uhka	2	48	39.3	41.0
Vaikea sanoa	3	2	1.6	1.7
Ei kovin suuri uhka	4	39	32.0	33.3
Ei lainkaan uhka	5	2	1.6	1.7
tieto puuttuu (SYSMIS)	.	5	4.1	–
		122	100.0	100.0

[K5_2] Kuinka suuriksi uhkatekijöiksi suomalaiselle yhteiskunnalle näette nykyisin seuraavat asiat? Teknologinen kehitys

Kysymysryhmän esiteksti

Kuinka suuriksi uhkatekijöiksi suomalaiselle yhteiskunnalle näette nykyisin seuraavat asiat?

Kysymysteksti

Teknologinen kehitys

Frekvenssit

selite	arvo	n	%	v. %
Erittäin suuri uhka	1	2	1.6	1.7
Melko suuri uhka	2	15	12.3	12.8
Vaikea sanoa	3	5	4.1	4.3
Ei kovin suuri uhka	4	45	36.9	38.5
Ei lainkaan uhka	5	50	41.0	42.7
tieto puuttuu (SYSMIS)	.	5	4.1	–
		122	100.0	100.0

[K5_3] Kuinka suuriksi uhkatekijöiksi suomalaiselle yhteiskunnalle näette nykyisin seuraavat asiat? Ydinsodan syttyminen

Kysymysryhmän esiteksti

Kuinka suuriksi uhkatekijöiksi suomalaiselle yhteiskunnalle näette nykyisin seuraavat asiat?

Kysymysteksti

Ydinsodan syttyminen

Frekvenssit

selite	arvo	n	%	v. %
Erittäin suuri uhka	1	1	0.8	0.9
Melko suuri uhka	2	8	6.6	6.8
Vaikea sanoa	3	12	9.8	10.3
Ei kovin suuri uhka	4	70	57.4	59.8
Ei lainkaan uhka	5	26	21.3	22.2
tieto puuttuu (SYSMIS)	.	5	4.1	–
		122	100.0	100.0

[K5_4] Kuinka suuriksi uhkatekijöiksi suomalaiselle yhteiskunnalle näette nykyisin seuraavat asiat? Ydinvoiman käyttö

Kysymysryhmän esiteksti

Kuinka suuriksi uhkatekijöiksi suomalaiselle yhteiskunnalle näette nykyisin seuraavat asiat?

Kysymysteksti

Ydinvoiman käyttö

Frekvenssit

2. Muuttujat

selite	arvo	n	%	v. %
Erittäin suuri uhka	1	1	0.8	0.9
Melko suuri uhka	2	23	18.9	19.8
Vaikea sanoa	3	16	13.1	13.8
Ei kovin suuri uhka	4	49	40.2	42.2
Ei lainkaan uhka	5	27	22.1	23.3
tieto puuttuu (SYSMIS)	.	6	4.9	–
		122	100.0	100.0

[K5_5] Kuinka suuriksi uhkatekijöiksi suomalaiselle yhteiskunnalle näette nykyisin seuraavat asiat? Vahvan kansallisen johtajuuden puuttuminen

Kysymysryhmän esiteksti

Kuinka suuriksi uhkatekijöiksi suomalaiselle yhteiskunnalle näette nykyisin seuraavat asiat?

Kysymysteksti

Vahvan kansallisen johtajuuden puuttuminen

Frekvenssit

selite	arvo	n	%	v. %
Erittäin suuri uhka	1	6	4.9	5.1
Melko suuri uhka	2	20	16.4	17.1
Vaikea sanoa	3	14	11.5	12.0
Ei kovin suuri uhka	4	48	39.3	41.0
Ei lainkaan uhka	5	29	23.8	24.8
tieto puuttuu (SYSMIS)	.	5	4.1	–
		122	100.0	100.0

[K5_6] Kuinka suuriksi uhkatekijöiksi suomalaiselle yhteiskunnalle näette nykyisin seuraavat asiat? Kiinteiden normien hajoaminen

Kysymysryhmän esiteksti

Kuinka suuriksi uhkatekijöiksi suomalaiselle yhteiskunnalle näette nykyisin seuraavat asiat?

Kysymysteksti

Kiinteiden normien hajoaminen

Frekvenssit

selite	arvo	n	%	v. %
Erittäin suuri uhka	1	4	3.3	3.4
Melko suuri uhka	2	42	34.4	36.2
Vaikea sanoa	3	27	22.1	23.3
Ei kovin suuri uhka	4	35	28.7	30.2
Ei lainkaan uhka	5	8	6.6	6.9
tieto puuttuu (SYSMIS)	.	6	4.9	–
		122	100.0	100.0

[K5_7] Kuinka suuriksi uhkatekijöiksi suomalaiselle yhteiskunnalle näette nykyisin seuraavat asiat? Heikentynyt sosiaalinen huolenpito

Kysymysryhmän esiteksti

Kuinka suuriksi uhkatekijöiksi suomalaiselle yhteiskunnalle näette nykyisin seuraavat asiat?

Kysymysteksti

Heikentynyt sosiaalinen huolenpito

Frekvenssit

selite	arvo	n	%	v. %
Erittäin suuri uhka	1	35	28.7	29.9
Melko suuri uhka	2	61	50.0	52.1
Vaikea sanoa	3	12	9.8	10.3
Ei kovin suuri uhka	4	9	7.4	7.7
Ei lainkaan uhka	5	0	0.0	0.0
tieto puuttuu (SYSMIS)	.	5	4.1	–
		122	100.0	100.0

[K5_8] Kuinka suuriksi uhkatekijöiksi suomalaiselle yhteiskunnalle näette nykyisin seuraavat asiat? Kasvava taloudellinen kilpailu Kaakkois-Aasiasta

Kysymysryhmän esiteksti

Kuinka suuriksi uhkatekijöiksi suomalaiselle yhteiskunnalle näette nykyisin seuraavat asiat?

Kysymysteksti

Kasvava taloudellinen kilpailu Kaakkois-Aasiasta

Frekvenssit

2. Muuttujat

selite	arvo	n	%	v. %
Erittäin suuri uhka	1	9	7.4	7.8
Melko suuri uhka	2	48	39.3	41.4
Vaikea sanoa	3	32	26.2	27.6
Ei kovin suuri uhka	4	21	17.2	18.1
Ei lainkaan uhka	5	6	4.9	5.2
tieto puuttuu (SYSMIS)	.	6	4.9	–
		122	100.0	100.0

[K5_9] Kuinka suuriksi uhkatekijöiksi suomalaiselle yhteiskunnalle näette nykyisin seuraavat asiat? Korruption leviäminen

Kysymysryhmän esiteksti

Kuinka suuriksi uhkatekijöiksi suomalaiselle yhteiskunnalle näette nykyisin seuraavat asiat?

Kysymysteksti

Korruption leviäminen

Frekvenssit

selite	arvo	n	%	v. %
Erittäin suuri uhka	1	3	2.5	2.6
Melko suuri uhka	2	26	21.3	22.2
Vaikea sanoa	3	21	17.2	17.9
Ei kovin suuri uhka	4	59	48.4	50.4
Ei lainkaan uhka	5	8	6.6	6.8
tieto puuttuu (SYSMIS)	.	5	4.1	–
		122	100.0	100.0

[K5_10] Kuinka suuriksi uhkatekijöiksi suomalaiselle yhteiskunnalle näette nykyisin seuraavat asiat? Inflaatio

Kysymysryhmän esiteksti

Kuinka suuriksi uhkatekijöiksi suomalaiselle yhteiskunnalle näette nykyisin seuraavat asiat?

Kysymysteksti

Inflaatio

Frekvenssit

selite	arvo	n	%	v. %
Erittäin suuri uhka	1	1	0.8	0.9
Melko suuri uhka	2	15	12.3	12.9
Vaikea sanoa	3	14	11.5	12.1
Ei kovin suuri uhka	4	72	59.0	62.1
Ei lainkaan uhka	5	14	11.5	12.1
tieto puuttuu (SYSMIS)	.	6	4.9	–
		122	100.0	100.0

[K5_11] Kuinka suuriksi uhkatekijöiksi suomalaiselle yhteiskunnalle näette nykyisin seuraavat asiat? Valtionvelka

Kysymysryhmän esiteksti

Kuinka suuriksi uhkatekijöiksi suomalaiselle yhteiskunnalle näette nykyisin seuraavat asiat?

Kysymysteksti

Valtionvelka

Frekvenssit

selite	arvo	n	%	v. %
Erittäin suuri uhka	1	45	36.9	38.8
Melko suuri uhka	2	59	48.4	50.9
Vaikea sanoa	3	2	1.6	1.7
Ei kovin suuri uhka	4	10	8.2	8.6
Ei lainkaan uhka	5	0	0.0	0.0
tieto puuttuu (SYSMIS)	.	6	4.9	–
		122	100.0	100.0

[K5_12] Kuinka suuriksi uhkatekijöiksi suomalaiselle yhteiskunnalle näette nykyisin seuraavat asiat? Tilanne Venäjällä

Kysymysryhmän esiteksti

Kuinka suuriksi uhkatekijöiksi suomalaiselle yhteiskunnalle näette nykyisin seuraavat asiat?

Kysymysteksti

Tilanne Venäjällä

Frekvenssit

2. Muuttujat

selite	arvo	n	%	v. %
Erittäin suuri uhka	1	20	16.4	17.1
Melko suuri uhka	2	60	49.2	51.3
Vaikea sanoa	3	24	19.7	20.5
Ei kovin suuri uhka	4	11	9.0	9.4
Ei lainkaan uhka	5	2	1.6	1.7
tieto puuttuu (SYSMIS)	.	5	4.1	–
		122	100.0	100.0

[K5_13] Kuinka suuriksi uhkatekijöiksi suomalaiselle yhteiskunnalle näette nykyisin seuraavat asiat? Suuri työttömyys

Kysymysryhmän esiteksti

Kuinka suuriksi uhkatekijöiksi suomalaiselle yhteiskunnalle näette nykyisin seuraavat asiat?

Kysymysteksti

Suuri työttömyys

Frekvenssit

selite	arvo	n	%	v. %
Erittäin suuri uhka	1	80	65.6	69.0
Melko suuri uhka	2	35	28.7	30.2
Vaikea sanoa	3	1	0.8	0.9
Ei kovin suuri uhka	4	0	0.0	0.0
Ei lainkaan uhka	5	0	0.0	0.0
tieto puuttuu (SYSMIS)	.	6	4.9	–
		122	100.0	100.0

[K5_14] Kuinka suuriksi uhkatekijöiksi suomalaiselle yhteiskunnalle näette nykyisin seuraavat asiat? Pakolaisten määrä

Kysymysryhmän esiteksti

Kuinka suuriksi uhkatekijöiksi suomalaiselle yhteiskunnalle näette nykyisin seuraavat asiat?

Kysymysteksti

Pakolaisten määrä

Frekvenssit

selite	arvo	n	%	v. %
Erittäin suuri uhka	1	0	0.0	0.0
Melko suuri uhka	2	20	16.4	17.1
Vaikea sanoa	3	13	10.7	11.1
Ei kovin suuri uhka	4	57	46.7	48.7
Ei lainkaan uhka	5	27	22.1	23.1
tieto puuttuu (SYSMIS)	.	5	4.1	–
		122	100.0	100.0

[K5_15] Kuinka suuriksi uhkatekijöiksi suomalaiselle yhteiskunnalle näette nykyisin seuraavat asiat? Konflikti länsimaiden ja muslimimaiden välillä

Kysymysryhmän esiteksti

Kuinka suuriksi uhkatekijöiksi suomalaiselle yhteiskunnalle näette nykyisin seuraavat asiat?

Kysymysteksti

Konflikti länsimaiden ja muslimimaiden välillä

Frekvenssit

selite	arvo	n	%	v. %
Erittäin suuri uhka	1	6	4.9	5.1
Melko suuri uhka	2	46	37.7	39.3
Vaikea sanoa	3	27	22.1	23.1
Ei kovin suuri uhka	4	35	28.7	29.9
Ei lainkaan uhka	5	3	2.5	2.6
tieto puuttuu (SYSMIS)	.	5	4.1	–
		122	100.0	100.0

[K5_16] Kuinka suuriksi uhkatekijöiksi suomalaiselle yhteiskunnalle näette nykyisin seuraavat asiat? Sota Euroopassa

Kysymysryhmän esiteksti

Kuinka suuriksi uhkatekijöiksi suomalaiselle yhteiskunnalle näette nykyisin seuraavat asiat?

Kysymysteksti

Sota Euroopassa

Frekvenssit

selite	arvo	n	%	v. %
Erittäin suuri uhka	1	1	0.8	0.9
Melko suuri uhka	2	17	13.9	14.5
Vaikea sanoa	3	23	18.9	19.7
Ei kovin suuri uhka	4	63	51.6	53.8
Ei lainkaan uhka	5	13	10.7	11.1
tieto puuttuu (SYSMIS)	.	5	4.1	–
		122	100.0	100.0

[K5_17] Kuinka suuriksi uhkatekijöiksi suomalaiselle yhteiskunnalle näette nykyisin seuraavat asiat? Kasvava taloudellinen kilpailu Japanista ja USAsta

Kysymysryhmän esiteksti

Kuinka suuriksi uhkatekijöiksi suomalaiselle yhteiskunnalle näette nykyisin seuraavat asiat?

Kysymysteksti

Kasvava taloudellinen kilpailu Japanista ja USAsta

Frekvenssit

selite	arvo	n	%	v. %
Erittäin suuri uhka	1	6	4.9	5.2
Melko suuri uhka	2	43	35.2	37.1
Vaikea sanoa	3	24	19.7	20.7
Ei kovin suuri uhka	4	36	29.5	31.0
Ei lainkaan uhka	5	7	5.7	6.0
tieto puuttuu (SYSMIS)	.	6	4.9	–
		122	100.0	100.0

[K6_1] Entä kuinka suurina tulevaisuuden uhkina suomalaiselle yhteiskunnalle pidätte seuraavia asioita? Kansallisen itsemääräämisoikeuden heikentyminen

Kysymysryhmän esiteksti

Entä kuinka suurina tulevaisuuden uhkina suomalaiselle yhteiskunnalle pidätte seuraavia asioita?

Kysymysteksti*Kansallisen itsemääräämisoikeuden heikentyminen***Frekvenssit**

selite	arvo	n	%	v. %
Erittäin suuri uhka	1	20	16.4	17.2
Melko suuri uhka	2	25	20.5	21.6
Vaikea sanoa	3	11	9.0	9.5
Ei kovin suuri uhka	4	54	44.3	46.6
Ei lainkaan uhka	5	6	4.9	5.2
tieto puuttuu (SYSMIS)	.	6	4.9	–
		122	100.0	100.0

[K6_2] Entä kuinka suurina tulevaisuuden uhkina suomalaiselle yhteiskunnalle pidätte seuraavia asioita? Poliittisten ääriliikkeiden nousu**Kysymysryhmän esiteksti***Entä kuinka suurina tulevaisuuden uhkina suomalaiselle yhteiskunnalle pidätte seuraavia asioita?***Kysymysteksti***Poliittisten ääriliikkeiden nousu***Frekvenssit**

selite	arvo	n	%	v. %
Erittäin suuri uhka	1	3	2.5	2.6
Melko suuri uhka	2	38	31.1	32.8
Vaikea sanoa	3	23	18.9	19.8
Ei kovin suuri uhka	4	51	41.8	44.0
Ei lainkaan uhka	5	1	0.8	0.9
tieto puuttuu (SYSMIS)	.	6	4.9	–
		122	100.0	100.0

[K6_3] Entä kuinka suurina tulevaisuuden uhkina suomalaiselle yhteiskunnalle pidätte seuraavia asioita? Lisääntyvä populismi/lyhytnäköiset ratkaisut

Kysymysryhmän esiteksi

Entä kuinka suurina tulevaisuuden uhkina suomalaiselle yhteiskunnalle pidätte seuraavia asioita?

Kysymysteksti

Lisääntyvä populismi/lyhytnäköiset ratkaisut

Frekvenssit

selite	arvo	n	%	v. %
Erittäin suuri uhka	1	11	9.0	9.4
Melko suuri uhka	2	78	63.9	66.7
Vaikea sanoa	3	10	8.2	8.5
Ei kovin suuri uhka	4	16	13.1	13.7
Ei lainkaan uhka	5	2	1.6	1.7
tieto puuttuu (SYSMIS)	.	5	4.1	–
		122	100.0	100.0

[K6_4] Entä kuinka suurina tulevaisuuden uhkina suomalaiselle yhteiskunnalle pidätte seuraavia asioita? Liian vahvat/karismaattiset poliittiset johtajat

Kysymysryhmän esiteksi

Entä kuinka suurina tulevaisuuden uhkina suomalaiselle yhteiskunnalle pidätte seuraavia asioita?

Kysymysteksti

Liian vahvat/karismaattiset poliittiset johtajat

Frekvenssit

selite	arvo	n	%	v. %
Erittäin suuri uhka	1	2	1.6	1.7

(taulukko jatkuu seur. sivulla)

(taulukko jatkuu ed. sivulta)

selite	arvo	n	%	v. %
Melko suuri uhka	2	7	5.7	6.0
Vaikea sanoa	3	6	4.9	5.1
Ei kovin suuri uhka	4	77	63.1	65.8
Ei lainkaan uhka	5	25	20.5	21.4
tieto puuttuu (SYSMIS)	.	5	4.1	–
		122	100.0	100.0

[K6_5] Entä kuinka suurina tulevaisuuden uhkina suomalaiselle yhteiskunnalle pidätte seuraavia asioita? Poliittisten puolueiden aseman heikentyminen

Kysymysryhmän esiteksi

Entä kuinka suurina tulevaisuuden uhkina suomalaiselle yhteiskunnalle pidätte seuraavia asioita?

Kysymysteksti

Poliittisten puolueiden aseman heikentyminen

Frekvenssit

selite	arvo	n	%	v. %
Erittäin suuri uhka	1	4	3.3	3.5
Melko suuri uhka	2	33	27.0	28.7
Vaikea sanoa	3	26	21.3	22.6
Ei kovin suuri uhka	4	44	36.1	38.3
Ei lainkaan uhka	5	8	6.6	7.0
tieto puuttuu (SYSMIS)	.	7	5.7	–
		122	100.0	100.0

[K6_6] Entä kuinka suurina tulevaisuuden uhkina suomalaiselle yhteiskunnalle pidätte seuraavia asioita? Media-/toimittajavallan lisääntyminen

Kysymysryhmän esiteksi

Entä kuinka suurina tulevaisuuden uhkina suomalaiselle yhteiskunnalle pidätte seuraavia asioita?

2. Muuttujat

Kysymysteksti

Media-/toimittajavallan lisääntyminen

Frekvenssit

selite	arvo	n	%	v. %
Erittäin suuri uhka	1	23	18.9	19.8
Melko suuri uhka	2	65	53.3	56.0
Vaikea sanoa	3	11	9.0	9.5
Ei kovin suuri uhka	4	16	13.1	13.8
Ei lainkaan uhka	5	1	0.8	0.9
tieto puuttuu (SYSMIS)	.	6	4.9	–
		122	100.0	100.0

[K6_7] Entä kuinka suurina tulevaisuuden uhkina suomalaiselle yhteiskunnalle pidätte seuraavia asioita? Kansalaisten poliittinen apatia/lisääntyvä vieraantuminen

Kysymysryhmän esiteksi

Entä kuinka suurina tulevaisuuden uhkina suomalaiselle yhteiskunnalle pidätte seuraavia asioita?

Kysymysteksti

Kansalaisten poliittinen apatia/lisääntyvä vieraantuminen

Frekvenssit

selite	arvo	n	%	v. %
Erittäin suuri uhka	1	32	26.2	27.4
Melko suuri uhka	2	67	54.9	57.3
Vaikea sanoa	3	10	8.2	8.5
Ei kovin suuri uhka	4	8	6.6	6.8
Ei lainkaan uhka	5	0	0.0	0.0
tieto puuttuu (SYSMIS)	.	5	4.1	–
		122	100.0	100.0

[K6_8] Entä kuinka suurina tulevaisuuden uhkina suomalaiselle yhteiskunnalle pidätte seuraavia asioita? Markkinoiden vaikutusvallan kasvu

Kysymysryhmän esiteksi

Entä kuinka suurina tulevaisuuden uhkina suomalaiselle yhteiskunnalle pidätte seuraavia asioita?

Kysymysteksti

Markkinoiden vaikutusvallan kasvu

Frekvenssit

selite	arvo	n	%	v. %
Erittäin suuri uhka	1	24	19.7	20.5
Melko suuri uhka	2	49	40.2	41.9
Vaikea sanoa	3	18	14.8	15.4
Ei kovin suuri uhka	4	25	20.5	21.4
Ei lainkaan uhka	5	1	0.8	0.9
tieto puuttuu (SYSMIS)	.	5	4.1	–
		122	100.0	100.0

[K6_9] Entä kuinka suurina tulevaisuuden uhkina suomalaiselle yhteiskunnalle pidätte seuraavia asioita? Poliitikkojen arvostuksen heikkeminen/halveksunta

Kysymysryhmän esiteksi

Entä kuinka suurina tulevaisuuden uhkina suomalaiselle yhteiskunnalle pidätte seuraavia asioita?

Kysymysteksti

Poliitikkojen arvostuksen heikkeminen/halveksunta

Frekvenssit

selite	arvo	n	%	v. %
Erittäin suuri uhka	1	12	9.8	10.3
Melko suuri uhka	2	55	45.1	47.0

(taulukko jatkuu seur. sivulla)

2. Muuttujat

(taulukko jatkuu ed. sivulta)

selite	arvo	n	%	v. %
Vaikea sanoa	3	23	18.9	19.7
Ei kovin suuri uhka	4	22	18.0	18.8
Ei lainkaan uhka	5	5	4.1	4.3
tieto puuttuu (SYSMIS)	.	5	4.1	–
		122	100.0	100.0

[K6_10] Entä kuinka suurina tulevaisuuden uhkina suomalaiselle yhteiskunnalle pidätte seuraavia asioita? EUn poliittisen vallan kasvu

Kysymysryhmän esiteksi

Entä kuinka suurina tulevaisuuden uhkina suomalaiselle yhteiskunnalle pidätte seuraavia asioita?

Kysymysteksti

EUn poliittisen vallan kasvu

Frekvenssit

selite	arvo	n	%	v. %
Erittäin suuri uhka	1	19	15.6	16.4
Melko suuri uhka	2	30	24.6	25.9
Vaikea sanoa	3	20	16.4	17.2
Ei kovin suuri uhka	4	41	33.6	35.3
Ei lainkaan uhka	5	6	4.9	5.2
tieto puuttuu (SYSMIS)	.	6	4.9	–
		122	100.0	100.0

[K6_11] Entä kuinka suurina tulevaisuuden uhkina suomalaiselle yhteiskunnalle pidätte seuraavia asioita? Eduskunnan vallan väheneminen

Kysymysryhmän esiteksi

Entä kuinka suurina tulevaisuuden uhkina suomalaiselle yhteiskunnalle pidätte seuraavia asioita?

Kysymysteksti

Eduskunnan vallan väheneminen

Frekvenssit

selite	arvo	n	%	v. %
Erittäin suuri uhka	1	18	14.8	15.5
Melko suuri uhka	2	52	42.6	44.8
Vaikea sanoa	3	22	18.0	19.0
Ei kovin suuri uhka	4	24	19.7	20.7
Ei lainkaan uhka	5	0	0.0	0.0
tieto puuttuu (SYSMIS)	.	6	4.9	–
		122	100.0	100.0

[K7A1] Mihin kohtaan asteikolle A sijoittaisitte alla mainitut puolueet, oman puolueenne äänestäjien enemmistön sekä itsenne? KESK**Kysymysryhmän esiteksi**

Seuraavassa on kuvattu kolme yhteiskunnallista näkemysulottuvuutta. Nämä ovat perinteinen vasemmisto - oikeisto -ulottuvuus (asteikko A), ympäristönäkökohtien tärkeyden painottamista mittaava "vihreys" -asteikko (asteikko B) sekä integraatioasenteita mittaava EU-asenneasteikko (asteikko C). Mihin kohtaan kullekin asteikolle sijoittaisitte alla mainitut puolueet, oman puolueenne äänestäjien enemmistön sekä itsenne? Olkaa hyvä ja merkitkää ruutuihin näkemystänne vastaavat numerot. Vasemmisto-oikeisto-ulottuvuus(asteikko A):

Kysymysteksti

KESK

Frekvenssit

selite	arvo	n	%	v. %
Vasemmisto	0	0	0.0	0.0
	2	1	0.8	0.9
	4	6	4.9	5.3
Ei vasemmisto eikä oikeisto	5	23	18.9	20.4
	6	22	18.0	19.5
	7	21	17.2	18.6
	8	22	18.0	19.5
	9	12	9.8	10.6
Oikeisto	10	6	4.9	5.3
tieto puuttuu (SYSMIS)	.	9	7.4	–
		122	100.0	100.0

[K7A2] Mihin kohtaan asteikolle A sijoittaisitte alla mainitut puolueet, oman puolueenne äänestäjien enemmistön sekä itsenne? KOK

Kysymysryhmän esiteksti

Seuraavassa on kuvattu kolme yhteiskunnallista näkemysulottuvuutta. Nämä ovat perinteinen vasemmisto - oikeisto -ulottuvuus (asteikko A), ympäristönäkökohtien tärkeyden painottamista mittaava "vihreys" -asteikko (asteikko B) sekä integraatioasenteita mittaava EU-asenneasteikko (asteikko C). Mihin kohtaan kullekin asteikolle sijoittaisitte alla mainitut puolueet, oman puolueenne äänestäjien enemmistön sekä itsenne? Olkaa hyvä ja merkitkää ruutuihin näkemystänne vastaavat numerot. Vasemmisto-oikeisto-ulottuvuus(asteikko A):

Kysymysteksti

KOK

Frekvenssit

selite	arvo	n	%	v. %
Vasemmisto	0	0	0.0	0.0
	2	1	0.8	0.9
Ei vasemmisto eikä oikeisto	5	3	2.5	2.6
	6	7	5.7	6.1
	7	17	13.9	14.8
	8	42	34.4	36.5
	9	37	30.3	32.2
Oikeisto	10	8	6.6	7.0
tieto puuttuu (SYSMIS)	.	7	5.7	–
		122	100.0	100.0

[K7A3] Mihin kohtaan asteikolle A sijoittaisitte alla mainitut puolueet, oman puolueenne äänestäjien enemmistön sekä itsenne? NUORS

Kysymysryhmän esiteksti

Seuraavassa on kuvattu kolme yhteiskunnallista näkemysulottuvuutta. Nämä ovat perinteinen vasemmisto - oikeisto -ulottuvuus (asteikko A), ympäristönäkökohtien tärkeyden painottamista mittaava "vihreys" -asteikko (asteikko B) sekä integraatioasenteita mittaava EU-asenneasteikko (asteikko C). Mihin kohtaan kullekin asteikolle sijoittaisitte alla mainitut puolueet, oman puolueenne äänestäjien enemmistön sekä itsenne? Olkaa hyvä ja merkitkää ruutuihin näkemystänne vastaavat numerot. Vasemmisto-oikeisto-ulottuvuus(asteikko A):

Kysymysteksti

NUORS

Frekvenssit

selite	arvo	n	%	v. %
Vasemmisto	0	0	0.0	0.0
Ei vasemmisto eikä oikeisto	5	3	2.5	2.6
	6	2	1.6	1.8
	7	5	4.1	4.4
	8	13	10.7	11.4
	9	39	32.0	34.2
Oikeisto	10	52	42.6	45.6
	tieto puuttuu (SYSMIS)	.	8	6.6
		122	100.0	100.0

[K7A4] Mihin kohtaan asteikolle A sijoittaisitte alla mainitut puolueet, oman puolueenne äänestäjien enemmistön sekä itsenne? RKP

Kysymysryhmän esiteksti

Seuraavassa on kuvattu kolme yhteiskunnallista näkemysulottuvuutta. Nämä ovat perinteinen vasemmisto - oikeisto -ulottuvuus (asteikko A), ympäristönäkökohtien tärkeyden painottamista mittaava "vihreys" -asteikko (asteikko B) sekä integraatioasenteita mittaava EU-aseteasteikko (asteikko C). Mihin kohtaan kullekin asteikolle sijoittaisitte alla mainitut puolueet, oman puolueenne äänestäjien enemmistön sekä itsenne? Olkaa hyvä ja merkitkää ruutuihin näkemystänne vastaavat numerot. Vasemmisto-oikeisto-ulottuvuus(asteikko A):

Kysymysteksti

RKP

Frekvenssit

selite	arvo	n	%	v. %
Vasemmisto	0	0	0.0	0.0
	3	1	0.8	0.9
	4	1	0.8	0.9
	5	6	4.9	5.3
Ei vasemmisto eikä oikeisto	6	10	8.2	8.8
	7	25	20.5	21.9
	8	29	23.8	25.4
	9	29	23.8	25.4
	10	13	10.7	11.4
Oikeisto				
tieto puuttuu (SYSMIS)	.	8	6.6	–
		122	100.0	100.0

[K7A5] Mihin kohtaan asteikolle A sijoittaisitte alla mainitut puolueet, oman puolueenne äänestäjien enemmistön sekä itsenne? SDP

Kysymysryhmän esiteksti

Seuraavassa on kuvattu kolme yhteiskunnallista näkemysulottuvuutta. Nämä ovat perinteinen vasemmisto - oikeisto -ulottuvuus (asteikko A), ympäristönäkökohtien tärkeyden painottamista mittaava "vihreys" -asteikko (asteikko B) sekä integraatioasenteita mittaava EU-asenneasteikko (asteikko C). Mihin kohtaan kullekin asteikolle sijoittaisitte alla mainitut puolueet, oman puolueenne äänestäjien enemmistön sekä itsenne? Olkaa hyvä ja merkitkää ruutuihin näkemystänne vastaavat numerot. Vasemmisto-oikeisto-ulottuvuus(asteikko A):

Kysymysteksti

SDP

Frekvenssit

selite	arvo	n	%	v. %
Vasemmisto	0	1	0.8	0.9
	1	3	2.5	2.6
	2	15	12.3	13.0
	3	46	37.7	40.0
	4	24	19.7	20.9
Ei vasemmisto eikä oikeisto	5	7	5.7	6.1
	6	14	11.5	12.2
	7	3	2.5	2.6
	8	2	1.6	1.7
Oikeisto	10	0	0.0	0.0
tieto puuttuu (SYSMIS)	.	7	5.7	—
		122	100.0	100.0

[K7A6] Mihin kohtaan asteikolle A sijoittaisitte alla mainitut puolueet, oman puolueenne äänestäjien enemmistön sekä itsenne? SKL

Kysymysryhmän esiteksti

Seuraavassa on kuvattu kolme yhteiskunnallista näkemysulottuvuutta. Nämä ovat perinteinen vasemmisto - oikeisto -ulottuvuus (asteikko A), ympäristönäkökohtien tärkeyden painottamista mittaava "vihreys" -asteikko (asteikko B) sekä integraatioasenteita mittaava EU-asenneasteikko (asteikko C). Mihin kohtaan kullekin asteikolle sijoittaisitte alla mainitut puolueet, oman puolueenne äänestäjien enemmistön sekä itsenne? Olkaa hyvä ja merkitkää ruutuihin näkemystänne vastaavat numerot. Vasemmisto-oikeisto-ulottuvuus(asteikko A):

Kysymysteksti

SKL

Frekvenssit

selite	arvo	n	%	v. %
Vasemmisto	0	0	0.0	0.0
	2	1	0.8	0.9
	4	4	3.3	3.5
Ei vasemmisto eikä oikeisto	5	15	12.3	13.2
	6	10	8.2	8.8
	7	28	23.0	24.6
	8	19	15.6	16.7
	9	22	18.0	19.3
Oikeisto	10	15	12.3	13.2
tieto puuttuu (SYSMIS)	.	8	6.6	–
		122	100.0	100.0

[K7A7] Mihin kohtaan asteikolle A sijoittaisitte alla mainitut puolueet, oman puolueenne äänestäjien enemmistön sekä itsenne? SMP**Kysymysryhmän esiteksi**

Seuraavassa on kuvattu kolme yhteiskunnallista näkemysulottuvuutta. Nämä ovat perinteinen vasemmisto - oikeisto -ulottuvuus (asteikko A), ympäristönäkökohtien tärkeyden painottamista mittaava "vihreys" -asteikko (asteikko B) sekä integraatioasenteita mittaava EU-asetusteikka (asteikko C). Mihin kohtaan kullekin asteikolle sijoittaisitte alla mainitut puolueet, oman puolueenne äänestäjien enemmistön sekä itsenne? Olkaa hyvä ja merkitkää ruutuihin näkemystänne vastaavat numerot. Vasemmisto-oikeisto-ulottuvuus(asteikko A):

Kysymysteksti

SMP

Frekvenssit

selite	arvo	n	%	v. %
Vasemmisto	0	0	0.0	0.0
	3	3	2.5	2.8
	4	13	10.7	11.9
Ei vasemmisto eikä oikeisto	5	18	14.8	16.5

(taulukko jatkuu seur. sivulla)

2. Muuttujat

(taulukko jatkuu ed. sivulta)

selite	arvo	n	%	v. %
	6	14	11.5	12.8
	7	22	18.0	20.2
	8	21	17.2	19.3
	9	13	10.7	11.9
Oikeisto	10	5	4.1	4.6
tieto puuttuu (SYSMIS)	.	13	10.7	–
		122	100.0	100.0

[K7A8] Mihin kohtaan asteikolle A sijoittaisitte alla mainitut puolueet, oman puolueenne äänestäjien enemmistön sekä itsenne? VAS

Kysymysryhmän esiteksti

Seuraavassa on kuvattu kolme yhteiskunnallista näkemysulottuvuutta. Nämä ovat perinteinen vasemmisto - oikeisto -ulottuvuus (asteikko A), ympäristönäkökohtien tärkeyden painottamista mittaava "vihreys" -asteikko (asteikko B) sekä integraatioasenteita mittaava EU-asenneasteikko (asteikko C). Mihin kohtaan kullekin asteikolle sijoittaisitte alla mainitut puolueet, oman puolueenne äänestäjien enemmistön sekä itsenne? Olkaa hyvä ja merkitkää ruutuihin näkemystänne vastaavat numerot. Vasemmisto-oikeisto-ulottuvuus(asteikko A):

Kysymysteksti

VAS

Frekvenssit

selite	arvo	n	%	v. %
Vasemmisto	0	11	9.0	9.6
	1	28	23.0	24.3
	2	41	33.6	35.7
	3	20	16.4	17.4
	4	10	8.2	8.7
Ei vasemmisto eikä oikeisto	5	2	1.6	1.7
	6	3	2.5	2.6
Oikeisto	10	0	0.0	0.0
tieto puuttuu (SYSMIS)	.	7	5.7	–
		122	100.0	100.0

[K7A9] Mihin kohtaan asteikolle A sijoittaisitte alla mainitut puolueet, oman puolueenne äänestäjien enemmistön sekä itsenne? VIHR

Kysymysryhmän esiteksti

Seuraavassa on kuvattu kolme yhteiskunnallista näkemysulottuvuutta. Nämä ovat perinteinen vasemmisto - oikeisto -ulottuvuus (asteikko A), ympäristönäkökohtien tärkeyden painottamista mittaava "vihreys" -asteikko (asteikko B) sekä integraatioasenteita mittaava EU-asenneasteikko (asteikko C). Mihin kohtaan kullekin asteikolle sijoittaisitte alla mainitut puolueet, oman puolueenne äänestäjien enemmistön sekä itsenne? Olkaa hyvä ja merkitkää ruutuihin näkemystänne vastaavat numerot. Vasemmisto-oikeisto-ulottuvuus(asteikko A):

Kysymysteksti

VIHR

Frekvenssit

selite	arvo	n	%	v. %
Vasemmisto	0	1	0.8	0.9
	1	2	1.6	1.7
	2	6	4.9	5.2
	3	18	14.8	15.7
	4	38	31.1	33.0
Ei vasemmisto eikä oikeisto	5	32	26.2	27.8
	6	11	9.0	9.6
	7	7	5.7	6.1
Oikeisto	10	0	0.0	0.0
tieto puuttuu (SYSMIS)	.	7	5.7	—
		122	100.0	100.0

[K7A10] Mihin kohtaan asteikolle A sijoittaisitte alla mainitut puolueet, oman puolueenne äänestäjien enemmistön sekä itsenne? Puolueenne äänestäjät

Kysymysryhmän esiteksti

Seuraavassa on kuvattu kolme yhteiskunnallista näkemysulottuvuutta. Nämä ovat perinteinen vasemmisto - oikeisto -ulottuvuus (asteikko A), ympäristönäkökohtien tärkeyden painottamista mittaava "vihreys" -asteikko (asteikko B) sekä integraatioasenteita mittaava EU-asenneasteikko (asteikko C). Mihin kohtaan kullekin asteikolle sijoittaisitte alla mainitut puolueet, oman puolueenne äänestäjien enemmistön sekä itsenne? Olkaa hyvä ja merkitkää ruutuihin näkemystänne vastaavat numerot. Vasemmisto-oikeisto-ulottuvuus(asteikko A):

2. Muuttujat

Kysymysteksti

Puolueenne äänestäjät

Frekvenssit

selite	arvo	n	%	v. %
Vasemmisto	1	2	1.6	1.7
	2	12	9.8	10.4
	3	21	17.2	18.3
	4	10	8.2	8.7
Ei vasemmisto eikä oikeisto	5	23	18.9	20.0
	6	19	15.6	16.5
	7	11	9.0	9.6
	8	12	9.8	10.4
	9	4	3.3	3.5
Oikeisto	10	1	0.8	0.9
tieto puuttuu (SYSMIS)	.	7	5.7	–
		122	100.0	100.0

[K7A11] Mihin kohtaan asteikolle A sijoittaisitte alla mainitut puolueet, oman puolueenne äänestäjien enemmistön sekä itsenne? Oma sijaintinne

Kysymysryhmän esiteksi

Seuraavassa on kuvattu kolme yhteiskunnallista näkemysulottuvuutta. Nämä ovat perinteinen vasemmisto - oikeisto -ulottuvuus (asteikko A), ympäristönäkökohtien tärkeyden painottamista mittaava "vihreys" -asteikko (asteikko B) sekä integraatioasenteita mittaava EU-asenneasteikko (asteikko C). Mihin kohtaan kullekin asteikolle sijoittaisitte alla mainitut puolueet, oman puolueenne äänestäjien enemmistön sekä itsenne? Olkaa hyvä ja merkitkää ruutuihin näkemystänne vastaavat numerot. Vasemmisto-oikeisto-ulottuvuus(asteikko A):

Kysymysteksti

Oma sijaintinne

Frekvenssit

selite	arvo	n	%	v. %
Vasemmisto	0	0	0.0	0.0
	1	6	4.9	5.2
	2	14	11.5	12.2

(taulukko jatkuu seur. sivulla)

(taulukko jatkuu ed. sivulta)

selite	arvo	n	%	v. %
	3	21	17.2	18.3
	4	11	9.0	9.6
Ei vasemmisto eikä oikeisto	5	28	23.0	24.3
	6	16	13.1	13.9
	7	3	2.5	2.6
	8	10	8.2	8.7
	9	6	4.9	5.2
Oikeisto	10	0	0.0	0.0
tieto puuttuu (SYSMIS)	.	7	5.7	–
		122	100.0	100.0

[K7B1] Mihin kohtaan asteikolle B sijoittaisitte alla mainitut puolueet, oman puolueenne äänestäjien enemmistön sekä itsenne? KESK

Kysymysryhmän esiteksti

Seuraavassa on kuvattu kolme yhteiskunnallista näkemysulottuvuutta. Nämä ovat perinteinen vasemmisto - oikeisto -ulottuvuus (asteikko A), ympäristönäkökohtien tärkeyden painottamista mittaava "vihreys" -asteikko (asteikko B) sekä integraatioasenteita mittaava EU-asenneasteikko (asteikko C). Mihin kohtaan kullekin asteikolle sijoittaisitte alla mainitut puolueet, oman puolueenne äänestäjien enemmistön sekä itsenne? Olkaa hyvä ja merkitkää ruutuihin näkemystänne vastaavat numerot. Vihreysasteikko (asteikko B):

Kysymysteksti

KESK

Frekvenssit

selite	arvo	n	%	v. %
Ei lainkaan vihreä	0	1	0.8	0.9
	1	9	7.4	8.0
	2	15	12.3	13.3
	3	13	10.7	11.5
	4	21	17.2	18.6
Neutraali keskipiste	5	17	13.9	15.0
	6	12	9.8	10.6
	7	14	11.5	12.4
	8	9	7.4	8.0
	9	2	1.6	1.8

(taulukko jatkuu seur. sivulla)

2. Muuttujat

(taulukko jatkuu ed. sivulta)

selite	arvo	n	%	v. %
Erittäin vihreä	10	0	0.0	0.0
tieto puuttuu (SYSMIS)	.	9	7.4	–
		122	100.0	100.0

[K7B2] Mihin kohtaan asteikolle B sijoittaisitte alla mainitut puolueet, oman puolueenne äänestäjien enemmistön sekä itsenne? KOK

Kysymysryhmän esiteksti

Seuraavassa on kuvattu kolme yhteiskunnallista näkemysulottuvuutta. Nämä ovat perinteinen vasemmisto - oikeisto -ulottuvuus (asteikko A), ympäristönäkökohtien tärkeyden painottamista mittaava "vihreys" -asteikko (asteikko B) sekä integraatioasenteita mittaava EU-asenneasteikko (asteikko C). Mihin kohtaan kullekin asteikolle sijoittaisitte alla mainitut puolueet, oman puolueenne äänestäjien enemmistön sekä itsenne? Olkaa hyvä ja merkitkää ruutuihin näkemystänne vastaavat numerot. Vihreysasteikko (asteikko B):

Kysymysteksti

KOK

Frekvenssit

selite	arvo	n	%	v. %
Ei lainkaan vihreä	0	3	2.5	2.7
	1	6	4.9	5.3
	2	27	22.1	23.9
	3	24	19.7	21.2
	4	16	13.1	14.2
Neutraali keskipiste	5	12	9.8	10.6
	6	12	9.8	10.6
	7	8	6.6	7.1
	8	5	4.1	4.4
Erittäin vihreä	10	0	0.0	0.0
	tieto puuttuu (SYSMIS)	.	9	7.4
		122	100.0	100.0

[K7B3] Mihin kohtaan asteikolle B sijoittaisitte alla mainitut puolueet, oman puolueenne äänestäjien enemmistön sekä itsenne? NUORS

Kysymysryhmän esiteksti

Seuraavassa on kuvattu kolme yhteiskunnallista näkemysulottuvuutta. Nämä ovat perinteinen vasemmisto - oikeisto -ulottuvuus (asteikko A), ympäristönäkökohtien tärkeyden painottamista mittaava "vihreys" -asteikko (asteikko B) sekä integraatioasenteita mittaava EU-asenneasteikko (asteikko C). Mihin kohtaan kullekin asteikolle sijoittaisitte alla mainitut puolueet, oman puolueenne äänestäjien enemmistön sekä itsenne? Olkaa hyvä ja merkitkää ruutuihin näkemystänne vastaavat numerot. Vihreysasteikko (asteikko B):

Kysymysteksti

NUORS

Frekvenssit

selite	arvo	n	%	v. %
Ei lainkaan vihreä	0	2	1.6	1.8
	1	13	10.7	11.6
	2	19	15.6	17.0
	3	22	18.0	19.6
	4	18	14.8	16.1
Neutraali keskipiste	5	19	15.6	17.0
	6	10	8.2	8.9
	7	7	5.7	6.3
	8	2	1.6	1.8
Erittäin vihreä	10	0	0.0	0.0
tieto puuttuu (SYSMIS)	.	10	8.2	—
		122	100.0	100.0

[K7B4] Mihin kohtaan asteikolle B sijoittaisitte alla mainitut puolueet, oman puolueenne äänestäjien enemmistön sekä itsenne? RKP

Kysymysryhmän esiteksti

Seuraavassa on kuvattu kolme yhteiskunnallista näkemysulottuvuutta. Nämä ovat perinteinen vasemmisto - oikeisto -ulottuvuus (asteikko A), ympäristönäkökohtien tärkeyden painottamista mittaava "vihreys" -asteikko (asteikko B) sekä integraatioasenteita mittaava EU-asenneasteikko (asteikko C). Mihin kohtaan kullekin asteikolle sijoittaisitte alla mainitut puolueet, oman puolueenne äänestäjien enemmistön sekä itsenne? Olkaa hyvä ja merkitkää ruutuihin näkemystänne vastaavat numerot. Vihreysasteikko (asteikko B):

2. Muuttujat

Kysymysteksti

RKP

Frekvenssit

selite	arvo	n	%	v. %
Ei lainkaan vihreä	0	1	0.8	0.9
	1	5	4.1	4.4
	2	16	13.1	14.0
	3	14	11.5	12.3
	4	18	14.8	15.8
Neutraali keskipiste	5	20	16.4	17.5
	6	18	14.8	15.8
	7	14	11.5	12.3
	8	8	6.6	7.0
Erittäin vihreä tieto puuttuu (SYSMIS)	10	0	0.0	0.0
	.	8	6.6	–
		122	100.0	100.0

[K7B5] Mihin kohtaan asteikolle B sijoittaisitte alla mainitut puolueet, oman puolueenne äänestäjien enemmistön sekä itsenne? SDP

Kysymysryhmän esiteksti

Seuraavassa on kuvattu kolme yhteiskunnallista näkemysulottuvuutta. Nämä ovat perinteinen vasemmisto - oikeisto -ulottuvuus (asteikko A), ympäristönäkökohtien tärkeyden painottamista mittaava "vihreys" -asteikko (asteikko B) sekä integraatioasenteita mittaava EU-asenneasteikko (asteikko C). Mihin kohtaan kullekin asteikolle sijoittaisitte alla mainitut puolueet, oman puolueenne äänestäjien enemmistön sekä itsenne? Olkaa hyvä ja merkitkää ruutuihin näkemystänne vastaavat numerot. Vihreysasteikko (asteikko B):

Kysymysteksti

SDP

Frekvenssit

selite	arvo	n	%	v. %
Ei lainkaan vihreä	0	0	0.0	0.0
	1	3	2.5	2.6
	2	4	3.3	3.5

(taulukko jatkuu seur. sivulla)

(taulukko jatkuu ed. sivulta)

selite	arvo	n	%	v. %
	3	10	8.2	8.7
	4	19	15.6	16.5
Neutraali keskipiste	5	21	17.2	18.3
	6	34	27.9	29.6
	7	19	15.6	16.5
	8	5	4.1	4.3
Erittäin vihreä	10	0	0.0	0.0
tieto puuttuu (SYSMIS)	.	7	5.7	–
		122	100.0	100.0

[K7B6] Mihin kohtaan asteikolle B sijoittaisitte alla mainitut puolueet, oman puolueenne äänestäjien enemmistön sekä itsenne? SKL

Kysymysryhmän esiteksti

Seuraavassa on kuvattu kolme yhteiskunnallista näkemysulottuvuutta. Nämä ovat perinteinen vasemmisto - oikeisto -ulottuvuus (asteikko A), ympäristönäkökohtien tärkeyden painottamista mittaava "vihreys" -asteikko (asteikko B) sekä integraatioasenteita mittaava EU-asenneasteikko (asteikko C). Mihin kohtaan kullekin asteikolle sijoittaisitte alla mainitut puolueet, oman puolueenne äänestäjien enemmistön sekä itsenne? Olkaa hyvä ja merkitkää ruutuihin näkemystänne vastaavat numerot. Vihreysasteikko (asteikko B):

Kysymysteksti

SKL

Frekvenssit

selite	arvo	n	%	v. %
Ei lainkaan vihreä	0	2	1.6	1.8
	1	6	4.9	5.3
	2	11	9.0	9.7
	3	13	10.7	11.5
	4	17	13.9	15.0
Neutraali keskipiste	5	27	22.1	23.9
	6	23	18.9	20.4
	7	9	7.4	8.0
	8	4	3.3	3.5
	9	1	0.8	0.9
Erittäin vihreä	10	0	0.0	0.0

(taulukko jatkuu seur. sivulla)

2. Muuttujat

(taulukko jatkuu ed. sivulta)

selite	arvo	n	%	v. %
tieto puuttuu (SYSMIS)	.	9	7.4	–
		122	100.0	100.0

[K7B7] Mihin kohtaan asteikolle B sijoittaisitte alla mainitut puolueet, oman puolueenne äänestäjien enemmistön sekä itsenne? SMP

Kysymysryhmän esiteksti

Seuraavassa on kuvattu kolme yhteiskunnallista näkemysulottuvuutta. Nämä ovat perinteinen vasemmisto - oikeisto -ulottuvuus (asteikko A), ympäristönäkökohtien tärkeyden painottamista mittaava "vihreys" -asteikko (asteikko B) sekä integraatioasenteita mittaava EU-asenneasteikko (asteikko C). Mihin kohtaan kullekin asteikolle sijoittaisitte alla mainitut puolueet, oman puolueenne äänestäjien enemmistön sekä itsenne? Olkaa hyvä ja merkitkää ruutuihin näkemystänne vastaavat numerot. Vihreysasteikko (asteikko B):

Kysymysteksti

SMP

Frekvenssit

selite	arvo	n	%	v. %
Ei lainkaan vihreä	0	3	2.5	2.7
	1	15	12.3	13.5
	2	15	12.3	13.5
	3	18	14.8	16.2
	4	22	18.0	19.8
Neutraali keskipiste	5	22	18.0	19.8
	6	10	8.2	9.0
	7	4	3.3	3.6
	9	2	1.6	1.8
Erittäin vihreä	10	0	0.0	0.0
tieto puuttuu (SYSMIS)	.	11	9.0	–
		122	100.0	100.0

[K7B8] Mihin kohtaan asteikolle B sijoittaisitte alla mainitut puolueet, oman puolueenne äänestäjien enemmistön sekä itsenne? VAS

Kysymysryhmän esiteksti

Seuraavassa on kuvattu kolme yhteiskunnallista näkemysulottuvuutta. Nämä ovat perinteinen vasemmisto - oikeisto -ulottuvuus (asteikko A), ympäristönäkökohtien tärkeyden painottamista

mittaava "vihreys" -asteikko (asteikko B) sekä integraatioasenteita mittaava EU-asenneasteikko (asteikko C). Mihin kohtaan kullekin asteikolle sijoittaisitte alla mainitut puolueet, oman puolueenne äänestäjien enemmistön sekä itsenne? Olkaa hyvä ja merkitkää ruutuihin näkemystänne vastaavat numerot. Vihreysasteikko (asteikko B):

Kysymysteksti

VAS

Frekvenssit

selite	arvo	n	%	v. %
Ei lainkaan vihreä	0	0	0.0	0.0
	2	4	3.3	3.5
	3	9	7.4	7.8
	4	12	9.8	10.4
Neutraali keskipiste	5	19	15.6	16.5
	6	23	18.9	20.0
	7	24	19.7	20.9
	8	19	15.6	16.5
	9	5	4.1	4.3
Erittäin vihreä tieto puuttuu (SYSMIS)	10	0	0.0	0.0
	.	7	5.7	—
		122	100.0	100.0

[K7B9] Mihin kohtaan asteikolle B sijoittaisitte alla mainitut puolueet, oman puolueenne äänestäjien enemmistön sekä itsenne? VIHR

Kysymysryhmän esiteksti

Seuraavassa on kuvattu kolme yhteiskunnallista näkemysulottuvuutta. Nämä ovat perinteinen vasemmisto - oikeisto -ulottuvuus (asteikko A), ympäristönäkökohtien tärkeyden painottamista mittaava "vihreys" -asteikko (asteikko B) sekä integraatioasenteita mittaava EU-asenneasteikko (asteikko C). Mihin kohtaan kullekin asteikolle sijoittaisitte alla mainitut puolueet, oman puolueenne äänestäjien enemmistön sekä itsenne? Olkaa hyvä ja merkitkää ruutuihin näkemystänne vastaavat numerot. Vihreysasteikko (asteikko B):

Kysymysteksti

VIHR

Frekvenssit

2. Muuttujat

selite	arvo	n	%	v. %
Ei lainkaan vihreä	0	0	0.0	0.0
	1	1	0.8	0.9
	4	3	2.5	2.6
	5	6	4.9	5.2
Neutraali keskipiste	6	8	6.6	7.0
	7	15	12.3	13.0
	8	31	25.4	27.0
	9	32	26.2	27.8
Erittäin vihreä	10	19	15.6	16.5
	tieto puuttuu (SYSMIS)	.	7	5.7
		122	100.0	100.0

[K7B10] Mihin kohtaan asteikolle B sijoittaisitte alla mainitut puolueet, oman puolueenne äänestäjien enemmistön sekä itsenne? Puolueenne äänestäjät

Kysymysryhmän esiteksti

Seuraavassa on kuvattu kolme yhteiskunnallista näkemysulottuvuutta. Nämä ovat perinteinen vasemmisto - oikeisto -ulottuvuus (asteikko A), ympäristönäkökohtien tärkeyden painottamista mittaava "vihreys" -asteikko (asteikko B) sekä integraatioasenteita mittaava EU-asenneasteikko (asteikko C). Mihin kohtaan kullekin asteikolle sijoittaisitte alla mainitut puolueet, oman puolueenne äänestäjien enemmistön sekä itsenne? Olkaa hyvä ja merkitkää ruutuihin näkemystänne vastaavat numerot. Vihreysasteikko (asteikko B):

Kysymysteksti

Puolueenne äänestäjät

Frekvenssit

selite	arvo	n	%	v. %
Ei lainkaan vihreä	0	0	0.0	0.0
	2	2	1.6	1.7
	3	3	2.5	2.6
	4	12	9.8	10.4
Neutraali keskipiste	5	31	25.4	27.0
	6	31	25.4	27.0
	7	19	15.6	16.5
	8	14	11.5	12.2
Erittäin vihreä	9	2	1.6	1.7
	10	1	0.8	0.9

(taulukko jatkuu seur. sivulla)

(taulukko jatkuu ed. sivulta)

selite	arvo	n	%	v. %
tieto puuttuu (SYSMIS)	.	7	5.7	–
		122	100.0	100.0

[K7B11] Mihin kohtaan asteikolle B sijoittaisitte alla mainitut puolueet, oman puolueenne äänestäjien enemmistön sekä itsenne? Oma sijaintinne

Kysymysryhmän esiteksti

Seuraavassa on kuvattu kolme yhteiskunnallista näkemysulottuvuutta. Nämä ovat perinteinen vasemmisto - oikeisto -ulottuvuus (asteikko A), ympäristönäkökohtien tärkeyden painottamista mittaava "vihreys" -asteikko (asteikko B) sekä integraatioasenteita mittaava EU-asenneasteikko (asteikko C). Mihin kohtaan kullekin asteikolle sijoittaisitte alla mainitut puolueet, oman puolueenne äänestäjien enemmistön sekä itsenne? Olkaa hyvä ja merkitkää ruutuihin näkemystänne vastaavat numerot. Vihreysasteikko (asteikko B):

Kysymysteksti

Oma sijaintinne

Frekvenssit

selite	arvo	n	%	v. %
Ei lainkaan vihreä	0	0	0.0	0.0
	1	1	0.8	0.9
	3	1	0.8	0.9
	4	5	4.1	4.3
Neutraali keskipiste	5	9	7.4	7.8
	6	19	15.6	16.5
	7	29	23.8	25.2
	8	36	29.5	31.3
	9	11	9.0	9.6
Erittäin vihreä	10	4	3.3	3.5
tieto puuttuu (SYSMIS)	.	7	5.7	–
		122	100.0	100.0

[K7C1] Mihin kohtaan asteikolle C sijoittaisitte alla mainitut puolueet, oman puolueenne äänestäjien enemmistön sekä itsenne? KESK

Kysymysryhmän esiteksti

Seuraavassa on kuvattu kolme yhteiskunnallista näkemysulottuvuutta. Nämä ovat perinteinen vasemmisto - oikeisto -ulottuvuus (asteikko A), ympäristönäkökohtien tärkeyden painottamista

2. Muuttujat

mittaava "vihreys" -asteikko (asteikko B) sekä integraatioasenteita mittaava EU-asenneasteikko (asteikko C). Mihin kohtaan kullekin asteikolle sijoittaisitte alla mainitut puolueet, oman puolueenne äänestäjien enemmistön sekä itsenne? Olkaa hyvä ja merkitkää ruutuihin näkemystänne vastaavat numerot. EU-asenneasteikko (asteikko C):

Kysymysteksti

KESK

Frekvenssit

selite	arvo	n	%	v. %
Erittäin Eu-vastainen	0	1	0.8	0.9
	1	19	15.6	16.5
	2	27	22.1	23.5
	3	27	22.1	23.5
	4	21	17.2	18.3
Neutraali keskipiste	5	15	12.3	13.0
	6	3	2.5	2.6
	7	1	0.8	0.9
	9	1	0.8	0.9
Erittäin Eu-myönteinen tieto puuttuu (SYSMIS)	10	0	0.0	0.0
	.	7	5.7	—
		122	100.0	100.0

[K7C2] Mihin kohtaan asteikolle C sijoittaisitte alla mainitut puolueet, oman puolueenne äänestäjien enemmistön sekä itsenne? KOK

Kysymysryhmän esiteksti

Seuraavassa on kuvattu kolme yhteiskunnallista näkemysulottuvuutta. Nämä ovat perinteinen vasemmisto - oikeisto -ulottuvuus (asteikko A), ympäristönäkökohtien tärkeyden painottamista mittaava "vihreys" -asteikko (asteikko B) sekä integraatioasenteita mittaava EU-asenneasteikko (asteikko C). Mihin kohtaan kullekin asteikolle sijoittaisitte alla mainitut puolueet, oman puolueenne äänestäjien enemmistön sekä itsenne? Olkaa hyvä ja merkitkää ruutuihin näkemystänne vastaavat numerot. EU-asenneasteikko (asteikko C):

Kysymysteksti

KOK

Frekvenssit

selite	arvo	n	%	v. %
Erittäin Eu-vastainen	0	0	0.0	0.0
Neutraali keskipiste	5	1	0.8	0.9
	6	1	0.8	0.9
	7	2	1.6	1.8
	8	15	12.3	13.2
	9	42	34.4	36.8
Erittäin Eu-myönteinen	10	53	43.4	46.5
tieto puuttuu (SYSMIS)	.	8	6.6	–
		122	100.0	100.0

[K7C3] Mihin kohtaan asteikolle C sijoittaisitte alla mainitut puolueet, oman puolueenne äänestäjien enemmistön sekä itsenne? NUORS

Kysymysryhmän esiteksti

Seuraavassa on kuvattu kolme yhteiskunnallista näkemysulottuvuutta. Nämä ovat perinteinen vasemmisto - oikeisto -ulottuvuus (asteikko A), ympäristönäkökohtien tärkeyden painottamista mittaava "vihreys" -asteikko (asteikko B) sekä integraatioasenteita mittaava EU-asenneasteikko (asteikko C). Mihin kohtaan kullekin asteikolle sijoittaisitte alla mainitut puolueet, oman puolueenne äänestäjien enemmistön sekä itsenne? Olkaa hyvä ja merkitkää ruutuihin näkemystänne vastaavat numerot. EU-asenneasteikko (asteikko C):

Kysymysteksti

NUORS

Frekvenssit

selite	arvo	n	%	v. %
Erittäin Eu-vastainen	0	0	0.0	0.0
Neutraali keskipiste	5	1	0.8	0.9
	6	1	0.8	0.9
	7	4	3.3	3.5
	8	9	7.4	7.9
	9	40	32.8	35.1
Erittäin Eu-myönteinen	10	59	48.4	51.8
tieto puuttuu (SYSMIS)	.	8	6.6	–
		122	100.0	100.0

[K7C4] Mihin kohtaan asteikolle C sijoittaisitte alla mainitut puolueet, oman puolueenne äänestäjien enemmistön sekä itsenne? RKP

Kysymysryhmän esiteksti

Seuraavassa on kuvattu kolme yhteiskunnallista näkemysulottuvuutta. Nämä ovat perinteinen vasemmisto - oikeisto -ulottuvuus (asteikko A), ympäristönäkökohtien tärkeyden painottamista mittaava "vihreys" -asteikko (asteikko B) sekä integraatioasenteita mittaava EU-asenneasteikko (asteikko C). Mihin kohtaan kullekin asteikolle sijoittaisitte alla mainitut puolueet, oman puolueenne äänestäjien enemmistön sekä itsenne? Olkaa hyvä ja merkitkää ruutuihin näkemystänne vastaavat numerot. EU-asenneasteikko (asteikko C):

Kysymysteksti

RKP

Frekvenssit

selite	arvo	n	%	v. %
Erittäin Eu-vastainen	0	0	0.0	0.0
	1	1	0.8	0.9
	4	1	0.8	0.9
Neutraali keskipiste	5	4	3.3	3.5
	6	7	5.7	6.1
	7	21	17.2	18.4
	8	36	29.5	31.6
Erittäin Eu-myönteinen	9	22	18.0	19.3
	10	22	18.0	19.3
tieto puuttuu (SYSMIS)	.	8	6.6	—
		122	100.0	100.0

[K7C5] Mihin kohtaan asteikolle C sijoittaisitte alla mainitut puolueet, oman puolueenne äänestäjien enemmistön sekä itsenne? SDP

Kysymysryhmän esiteksti

Seuraavassa on kuvattu kolme yhteiskunnallista näkemysulottuvuutta. Nämä ovat perinteinen vasemmisto - oikeisto -ulottuvuus (asteikko A), ympäristönäkökohtien tärkeyden painottamista mittaava "vihreys" -asteikko (asteikko B) sekä integraatioasenteita mittaava EU-asenneasteikko (asteikko C). Mihin kohtaan kullekin asteikolle sijoittaisitte alla mainitut puolueet, oman puolueenne äänestäjien enemmistön sekä itsenne? Olkaa hyvä ja merkitkää ruutuihin näkemystänne vastaavat numerot. EU-asenneasteikko (asteikko C):

Kysymysteksti*SDP***Frekvenssit**

selite	arvo	n	%	v. %
Erittäin Eu-vastainen	0	0	0.0	0.0
Neutraali keskipiste	5	0	0.0	0.0
	6	4	3.3	3.5
	7	29	23.8	25.4
	8	42	34.4	36.8
	9	27	22.1	23.7
Erittäin Eu-myönteinen	10	12	9.8	10.5
tieto puuttuu (SYSMIS)	.	8	6.6	–
		122	100.0	100.0

[K7C6] Mihin kohtaan asteikolle C sijoittaisitte alla mainitut puolueet, oman puolueenne äänestäjien enemmistön sekä itsenne? SKL

Kysymysryhmän esiteksti

Seuraavassa on kuvattu kolme yhteiskunnallista näkemysulottuvuutta. Nämä ovat perinteinen vasemmisto - oikeisto -ulottuvuus (asteikko A), ympäristönäkökohtien tärkeyden painottamista mittaava "vihreys" -asteikko (asteikko B) sekä integraatioasenteita mittaava EU-aseteasteikko (asteikko C). Mihin kohtaan kullekin asteikolle sijoittaisitte alla mainitut puolueet, oman puolueenne äänestäjien enemmistön sekä itsenne? Olkaa hyvä ja merkitkää ruutuihin näkemystänne vastaavat numerot. EU-aseteasteikko (asteikko C):

Kysymysteksti*SKL***Frekvenssit**

selite	arvo	n	%	v. %
Erittäin Eu-vastainen	0	14	11.5	12.5
	1	17	13.9	15.2
	2	27	22.1	24.1
	3	20	16.4	17.9
	4	18	14.8	16.1
Neutraali keskipiste	5	8	6.6	7.1

(taulukko jatkuu seur. sivulla)

2. Muuttujat

(taulukko jatkuu ed. sivulta)

selite	arvo	n	%	v. %
	6	3	2.5	2.7
	7	2	1.6	1.8
	8	2	1.6	1.8
Erittäin Eu-myönteinen	10	1	0.8	0.9
tieto puuttuu (SYSMIS)	.	10	8.2	–
		122	100.0	100.0

[K7C7] Mihin kohtaan asteikolle C sijoittaisitte alla mainitut puolueet, oman puolueenne äänestäjien enemmistön sekä itsenne? SMP

Kysymysryhmän esiteksti

Seuraavassa on kuvattu kolme yhteiskunnallista näkemysulottuvuutta. Nämä ovat perinteinen vasemmisto - oikeisto -ulottuvuus (asteikko A), ympäristönäkökohtien tärkeyden painottamista mittaava "vihreys" -asteikko (asteikko B) sekä integraatioasenteita mittaava EU-asenneasteikko (asteikko C). Mihin kohtaan kullekin asteikolle sijoittaisitte alla mainitut puolueet, oman puolueenne äänestäjien enemmistön sekä itsenne? Olkaa hyvä ja merkitkää ruutuihin näkemystänne vastaavat numerot. EU-asenneasteikko (asteikko C):

Kysymysteksti

SMP

Frekvenssit

selite	arvo	n	%	v. %
Erittäin Eu-vastainen	0	26	21.3	23.4
	1	18	14.8	16.2
	2	32	26.2	28.8
	3	19	15.6	17.1
	4	10	8.2	9.0
Neutraali keskipiste	5	3	2.5	2.7
	6	1	0.8	0.9
	8	1	0.8	0.9
Erittäin Eu-myönteinen	10	1	0.8	0.9
tieto puuttuu (SYSMIS)	.	11	9.0	–
		122	100.0	100.0

[K7C8] Mihin kohtaan asteikolle C sijoittaisitte alla mainitut puolueet, oman puolueenne äänestäjien enemmistön sekä itsenne? VAS

Kysymysryhmän esiteksti

Seuraavassa on kuvattu kolme yhteiskunnallista näkemysulottuvuutta. Nämä ovat perinteinen vasemmisto - oikeisto -ulottuvuus (asteikko A), ympäristönäkökohtien tärkeyden painottamista mittaava "vihreys" -asteikko (asteikko B) sekä integraatioasenteita mittaava EU-asenneasteikko (asteikko C). Mihin kohtaan kullekin asteikolle sijoittaisitte alla mainitut puolueet, oman puolueenne äänestäjien enemmistön sekä itsenne? Olkaa hyvä ja merkitkää ruutuihin näkemystänne vastaavat numerot. EU-asenneasteikko (asteikko C):

Kysymysteksti

VAS

Frekvenssit

selite	arvo	n	%	v. %
Erittäin Eu-vastainen	0	3	2.5	2.6
	1	3	2.5	2.6
	2	15	12.3	13.0
	3	24	19.7	20.9
	4	32	26.2	27.8
Neutraali keskipiste	5	25	20.5	21.7
	6	5	4.1	4.3
	7	5	4.1	4.3
	8	3	2.5	2.6
Erittäin Eu-myönteinen	10	0	0.0	0.0
tieto puuttuu (SYSMIS)	.	7	5.7	—
		122	100.0	100.0

[K7C9] Mihin kohtaan asteikolle C sijoittaisitte alla mainitut puolueet, oman puolueenne äänestäjien enemmistön sekä itsenne? VIHR

Kysymysryhmän esiteksti

Seuraavassa on kuvattu kolme yhteiskunnallista näkemysulottuvuutta. Nämä ovat perinteinen vasemmisto - oikeisto -ulottuvuus (asteikko A), ympäristönäkökohtien tärkeyden painottamista mittaava "vihreys" -asteikko (asteikko B) sekä integraatioasenteita mittaava EU-asenneasteikko (asteikko C). Mihin kohtaan kullekin asteikolle sijoittaisitte alla mainitut puolueet, oman puolueenne äänestäjien enemmistön sekä itsenne? Olkaa hyvä ja merkitkää ruutuihin näkemystänne vastaavat numerot. EU-asenneasteikko (asteikko C):

2. Muuttujat

Kysymysteksti

VIHR

Frekvenssit

selite	arvo	n	%	v. %
Erittäin Eu-vastainen	0	1	0.8	0.9
	1	1	0.8	0.9
	2	1	0.8	0.9
	3	6	4.9	5.4
	4	17	13.9	15.3
Neutraali keskipiste	5	42	34.4	37.8
	6	20	16.4	18.0
	7	10	8.2	9.0
	8	10	8.2	9.0
	9	3	2.5	2.7
Erittäin Eu-myönteinen tieto puuttuu (SYSMIS)	10	0	0.0	0.0
	.	11	9.0	—
		122	100.0	100.0

[K7C10] Mihin kohtaan asteikolle C sijoittaisitte alla mainitut puolueet, oman puolueenne äänestäjien enemmistön sekä itsenne? Puolueenne äänestäjät

Kysymysryhmän esiteksti

Seuraavassa on kuvattu kolme yhteiskunnallista näkemysulottuvuutta. Nämä ovat perinteinen vasemmisto - oikeisto -ulottuvuus (asteikko A), ympäristönäkökohtien tärkeyden painottamista mittaava "vihreys" -asteikko (asteikko B) sekä integraatioasenteita mittaava EU-asenneasteikko (asteikko C). Mihin kohtaan kullekin asteikolle sijoittaisitte alla mainitut puolueet, oman puolueenne äänestäjien enemmistön sekä itsenne? Olkaa hyvä ja merkitkää ruutuihin näkemystänne vastaavat numerot. EU-asenneasteikko (asteikko C):

Kysymysteksti

Puolueenne äänestäjät

Frekvenssit

selite	arvo	n	%	v. %
Erittäin Eu-vastainen	0	0	0.0	0.0

(taulukko jatkuu seur. sivulla)

(taulukko jatkuu ed. sivulta)

selite	arvo	n	%	v. %
	1	3	2.5	2.6
	2	15	12.3	13.0
	3	11	9.0	9.6
	4	14	11.5	12.2
Neutraali keskipiste	5	16	13.1	13.9
	6	16	13.1	13.9
	7	12	9.8	10.4
	8	17	13.9	14.8
	9	10	8.2	8.7
Erittäin Eu-myönteinen tieto puuttuu (SYSMIS)	10	1	0.8	0.9
	.	7	5.7	—
		122	100.0	100.0

[K7C11] Mihin kohtaan asteikolle C sijoittaisitte alla mainitut puolueet, oman puolueenne äänestäjien enemmistön sekä itsenne? Oma sijaintinne

Kysymysryhmän esiteksti

Seuraavassa on kuvattu kolme yhteiskunnallista näkemysulottuvuutta. Nämä ovat perinteinen vasemmisto - oikeisto -ulottuvuus (asteikko A), ympäristönäkökohtien tärkeyden painottamista mittaava "vihreys" -asteikko (asteikko B) sekä integraatioasenteita mittaava EU-asenneasteikko (asteikko C). Mihin kohtaan kullekin asteikolle sijoittaisitte alla mainitut puolueet, oman puolueenne äänestäjien enemmistön sekä itsenne? Olkaa hyvä ja merkitkää ruutuihin näkemystänne vastaavat numerot. EU-asenneasteikko (asteikko C):

Kysymysteksti

Oma sijaintinne

Frekvenssit

selite	arvo	n	%	v. %
Erittäin Eu-vastainen	0	1	0.8	0.9
	1	5	4.1	4.3
	2	10	8.2	8.6
	3	7	5.7	6.0
	4	7	5.7	6.0
Neutraali keskipiste	5	10	8.2	8.6
	6	17	13.9	14.7
	7	21	17.2	18.1

(taulukko jatkuu seur. sivulla)

2. Muuttujat

(taulukko jatkuu ed. sivulta)

selite	arvo	n	%	v. %
	8	16	13.1	13.8
	9	18	14.8	15.5
Erittäin Eu-myönteinen tieto puuttuu (SYSMIS)	10	4	3.3	3.4
	.	6	4.9	–
		122	100.0	100.0

[K8_1] Kuinka usein Teitä on viimeksi kuluneen vuoden aikana haastateltu seuraaviin tiedotusvälineisiin? Pääkaupungin sanomalehdet

Kysymysryhmän esiteksti

Kuinka usein Teitä on viimeksi kuluneen vuoden aikana haastateltu seuraaviin tiedotusvälineisiin?

Kysymysteksti

Pääkaupungin sanomalehdet

Frekvenssit

selite	arvo	n	%	v. %
Päivittäin	1	0	0.0	0.0
Viikottain	2	10	8.2	8.5
Kuukausittain	3	32	26.2	27.4
Harvemmin	4	61	50.0	52.1
Ei kertaakaan tieto puuttuu (SYSMIS)	5	14	11.5	12.0
	.	5	4.1	–
		122	100.0	100.0

[K8_2] Kuinka usein Teitä on viimeksi kuluneen vuoden aikana haastateltu seuraaviin tiedotusvälineisiin? Oman alueen/vaalipiirin sanomalehdet

Kysymysryhmän esiteksti

Kuinka usein Teitä on viimeksi kuluneen vuoden aikana haastateltu seuraaviin tiedotusvälineisiin?

Kysymysteksti

Oman alueen/vaalipiirin sanomalehdet

Frekvenssit

selite	arvo	n	%	v. %
Päivittäin	1	1	0.8	0.9
Viikottain	2	24	19.7	20.7
Kuukausittain	3	60	49.2	51.7
Harvemmin	4	29	23.8	25.0
Ei kertaakaan	5	2	1.6	1.7
tieto puuttuu (SYSMIS)	.	6	4.9	–
		122	100.0	100.0

[K8_3] Kuinka usein Teitä on viimeksi kuluneen vuoden aikana haastateltu seuraaviin tiedotusvälineisiin? Muiden vaalipiirien sanomalehdet**Kysymysryhmän esiteksti**

Kuinka usein Teitä on viimeksi kuluneen vuoden aikana haastateltu seuraaviin tiedotusvälineisiin?

Kysymysteksti

Muiden vaalipiirien sanomalehdet

Frekvenssit

selite	arvo	n	%	v. %
Päivittäin	1	0	0.0	0.0
Viikottain	2	3	2.5	2.6
Kuukausittain	3	13	10.7	11.2
Harvemmin	4	79	64.8	68.1
Ei kertaakaan	5	21	17.2	18.1
tieto puuttuu (SYSMIS)	.	6	4.9	–
		122	100.0	100.0

[K8_4] Kuinka usein Teitä on viimeksi kuluneen vuoden aikana haastateltu seuraaviin tiedotusvälineisiin? Radio (valtakunnan verkko)**Kysymysryhmän esiteksti**

Kuinka usein Teitä on viimeksi kuluneen vuoden aikana haastateltu seuraaviin tiedotusvälineisiin?

2. Muuttujat

Kysymysteksti

Radio (valtakunnan verkko)

Frekvenssit

selite	arvo	n	%	v. %
Päivittäin	1	0	0.0	0.0
Viikottain	2	3	2.5	2.6
Kuukausittain	3	22	18.0	19.0
Harvemmin	4	73	59.8	62.9
Ei kertaakaan	5	18	14.8	15.5
tieto puuttuu (SYSMIS)	.	6	4.9	–
		122	100.0	100.0

[K8_5] Kuinka usein Teitä on viimeksi kuluneen vuoden aikana haastateltu seuraaviin tiedotusvälineisiin? Alue-/paikallisradio

Kysymysryhmän esiteksi

Kuinka usein Teitä on viimeksi kuluneen vuoden aikana haastateltu seuraaviin tiedotusvälineisiin?

Kysymysteksti

Alue-/paikallisradio

Frekvenssit

selite	arvo	n	%	v. %
Päivittäin	1	0	0.0	0.0
Viikottain	2	11	9.0	9.4
Kuukausittain	3	54	44.3	46.2
Harvemmin	4	46	37.7	39.3
Ei kertaakaan	5	6	4.9	5.1
tieto puuttuu (SYSMIS)	.	5	4.1	–
		122	100.0	100.0

[K8_6] Kuinka usein Teitä on viimeksi kuluneen vuoden aikana haastateltu seuraaviin tiedotusvälineisiin? Televisio (valtakunnan verkko)

Kysymysryhmän esiteksti

Kuinka usein Teitä on viimeksi kuluneen vuoden aikana haastateltu seuraaviin tiedotusvälineisiin?

Kysymysteksti

Televisio (valtakunnan verkko)

Frekvenssit

selite	arvo	n	%	v. %
Päivittäin	1	0	0.0	0.0
Viikottain	2	2	1.6	1.7
Kuukausittain	3	16	13.1	13.7
Harvemmin	4	78	63.9	66.7
Ei kertaakaan	5	21	17.2	17.9
tieto puuttuu (SYSMIS)	.	5	4.1	–
		122	100.0	100.0

[K8_7] Kuinka usein Teitä on viimeksi kuluneen vuoden aikana haastateltu seuraaviin tiedotusvälineisiin? Paikallistelevisio

Kysymysryhmän esiteksti

Kuinka usein Teitä on viimeksi kuluneen vuoden aikana haastateltu seuraaviin tiedotusvälineisiin?

Kysymysteksti

Paikallistelevisio

Frekvenssit

selite	arvo	n	%	v. %
Päivittäin	1	0	0.0	0.0
Viikottain	2	0	0.0	0.0
Kuukausittain	3	5	4.1	4.7
Harvemmin	4	50	41.0	46.7

(taulukko jatkuu seur. sivulla)

2. Muuttujat

(taulukko jatkuu ed. sivulta)

selite	arvo	n	%	v. %
Ei kertaakaan	5	52	42.6	48.6
tieto puuttuu (SYSMIS)	.	15	12.3	–
		122	100.0	100.0

[K8_8] Kuinka usein Teitä on viimeksi kuluneen vuoden aikana haastateltu seuraaviin tiedotusvälineisiin? Aikakauslehdet

Kysymysryhmän esiteksti

Kuinka usein Teitä on viimeksi kuluneen vuoden aikana haastateltu seuraaviin tiedotusvälineisiin?

Kysymysteksti

Aikakauslehdet

Frekvenssit

selite	arvo	n	%	v. %
Päivittäin	1	0	0.0	0.0
Viikottain	2	0	0.0	0.0
Kuukausittain	3	11	9.0	9.4
Harvemmin	4	68	55.7	58.1
Ei kertaakaan	5	38	31.1	32.5
tieto puuttuu (SYSMIS)	.	5	4.1	–
		122	100.0	100.0

[K8_9] Kuinka usein Teitä on viimeksi kuluneen vuoden aikana haastateltu seuraaviin tiedotusvälineisiin? Ulkomaiset tiedotusvälineet

Kysymysryhmän esiteksti

Kuinka usein Teitä on viimeksi kuluneen vuoden aikana haastateltu seuraaviin tiedotusvälineisiin?

Kysymysteksti

Ulkomaiset tiedotusvälineet

Frekvenssit

selite	arvo	n	%	v. %
Päivittäin	1	0	0.0	0.0
Viikottain	2	1	0.8	0.9
Kuukausittain	3	4	3.3	3.4
Harvemmin	4	53	43.4	45.7
Ei kertaakaan	5	58	47.5	50.0
tieto puuttuu (SYSMIS)	.	6	4.9	–
		122	100.0	100.0

[K8_10] Kuinka usein olette itse kirjoittanut joihinkin sanomalehtiin?

Kysymysryhmän esiteksti

Kuinka usein Teitä on viimeksi kuluneen vuoden aikana haastateltu seuraaviin tiedotusvälineisiin?

Kysymysteksti

Kuinka usein olette itse kirjoittanut joihinkin sanomalehtiin?

Frekvenssit

selite	arvo	n	%	v. %
Päivittäin	1	0	0.0	0.0
Viikottain	2	38	31.1	33.0
Kuukausittain	3	64	52.5	55.7
Harvemmin	4	11	9.0	9.6
Ei kertaakaan	5	2	1.6	1.7
tieto puuttuu (SYSMIS)	.	7	5.7	–
		122	100.0	100.0

[K9A_1] Onko tiedotusvälineiden eduskunnasta ja sen työskentelystä antama kuva Teidän mielestänne määrällisesti kattava? Painoviestimet

Kysymysryhmän esiteksti

Onko tiedotusvälineiden eduskunnasta ja sen työskentelystä antama kuva Teidän mielestänne...A) Määrällisesti kattava?

Kysymysteksti

Painoviestimet

Frekvenssit

2. Muuttujat

selite	arvo	n	%	v. %
Kyllä, Täysin	1	21	17.2	17.9
Jokseenkin	2	62	50.8	53.0
Vaikea sanoa	3	6	4.9	5.1
Ei kovin	4	24	19.7	20.5
Ei lainkaan	5	4	3.3	3.4
tieto puuttuu (SYSMIS)	.	5	4.1	–
		122	100.0	100.0

[K9A_2] Onko tiedotusvälineiden eduskunnasta ja sen työskentelystä antama kuva Teidän mielestänne määrällisesti kattava? Sähköviestimet

Kysymysryhmän esiteksti

Onko tiedotusvälineiden eduskunnasta ja sen työskentelystä antama kuva Teidän mielestänne...A) Määrällisesti kattava?

Kysymysteksti

Sähköviestimet

Frekvenssit

selite	arvo	n	%	v. %
Kyllä, Täysin	1	24	19.7	20.9
Jokseenkin	2	54	44.3	47.0
Vaikea sanoa	3	8	6.6	7.0
Ei kovin	4	26	21.3	22.6
Ei lainkaan	5	3	2.5	2.6
tieto puuttuu (SYSMIS)	.	7	5.7	–
		122	100.0	100.0

[K9B_1] Onko tiedotusvälineiden eduskunnasta ja sen työskentelystä antama kuva Teidän mielestänne laadullisesti korkea? Painoviestimet

Kysymysryhmän esiteksti

Onko tiedotusvälineiden eduskunnasta ja sen työskentelystä antama kuva Teidän mielestänne...B) Laadullisesti korrekti?

Kysymysteksti

Painoviestimet

Frekvenssit

selite	arvo	n	%	v. %
Kyllä, Täysin	1	0	0.0	0.0
Jokseenkin	2	39	32.0	33.3
Vaikea sanoa	3	11	9.0	9.4
Ei kovin	4	60	49.2	51.3
Ei lainkaan	5	7	5.7	6.0
tieto puuttuu (SYSMIS)	.	5	4.1	–
		122	100.0	100.0

[K9B_2] Onko tiedotusvälineiden eduskunnasta ja sen työskentelystä antama kuva Teidän mielestänne laadullisesti korkea? Sähköviestimet

Kysymysryhmän esiteksi

Onko tiedotusvälineiden eduskunnasta ja sen työskentelystä antama kuva Teidän mielestänne...B) Laadullisesti korrekti?

Kysymysteksti

Sähköviestimet

Frekvenssit

selite	arvo	n	%	v. %
Kyllä, Täysin	1	1	0.8	0.9
Jokseenkin	2	46	37.7	40.0
Vaikea sanoa	3	12	9.8	10.4
Ei kovin	4	47	38.5	40.9
Ei lainkaan	5	9	7.4	7.8
tieto puuttuu (SYSMIS)	.	7	5.7	–
		122	100.0	100.0

[K10_1] Kuinka hyvin seuraavat väittämät vastaavat Teidän henkilökohtaisia näkemyksiänne ja kokemuksiänne politiikkaa koskevan viestinnän kokonaisuudesta? Pakottaa poliitikot sitomaan kantansa liian aikaisin

Kysymysryhmän esiteksi

Viestimiä ja toimittajia on monenlaisia. Seuraavassa on lueteltu eräitä suomalaista mediaa ja sen toimintatapoja koskevia yleistäviä luonnehdintoja. Kuinka hyvin ne vastaavat Teidän henkilökohtaisia näkemyksiänne ja kokemuksiänne politiikkaa koskevan viestinnän kokonaisuudesta?

2. Muuttujat

Kysymysteksti

Pakottaa poliitikot sitomaan kantansa liian aikaisin

Frekvenssit

selite	arvo	n	%	v. %
Erittäin hyvin	1	20	16.4	16.9
Melko hyvin	2	72	59.0	61.0
Vaikea sanoa	3	6	4.9	5.1
Melko huonosti	4	15	12.3	12.7
Ei lainkaan	5	5	4.1	4.2
tieto puuttuu (SYSMIS)	.	4	3.3	–
		122	100.0	100.0

[K10_2] Kuinka hyvin seuraavat väittämät vastaavat Teidän henkilökohtaisia näkemyksiänne ja kokemuksiänne politiikkaa koskevan viestinnän kokonaisuudesta? Pakottaa poliitikot liian kärjekkäisiin lausuntoihin/esityksiin

Kysymysryhmän esiteksti

Viestimiä ja toimittajia on monenlaisia. Seuraavassa on lueteltu eräitä suomalaista mediaa ja sen toimintatapoja koskevia yleistäviä luonnehdintoja. Kuinka hyvin ne vastaavat Teidän henkilökohtaisia näkemyksiänne ja kokemuksiänne politiikkaa koskevan viestinnän kokonaisuudesta?

Kysymysteksti

Pakottaa poliitikot liian kärjekkäisiin lausuntoihin/esityksiin

Frekvenssit

selite	arvo	n	%	v. %
Erittäin hyvin	1	14	11.5	11.9
Melko hyvin	2	74	60.7	62.7
Vaikea sanoa	3	8	6.6	6.8
Melko huonosti	4	18	14.8	15.3
Ei lainkaan	5	4	3.3	3.4
tieto puuttuu (SYSMIS)	.	4	3.3	–
		122	100.0	100.0

[K10_3] Kuinka hyvin seuraavat väittämät vastaavat Teidän henkilökohtaisia näkemyksiänne ja kokemuksiänne politiikkaa koskevan viestinnän kokonaisuudesta? Korostaa liikaa sensaatioita asioiden kustannuksella

Kysymysryhmän esiteksti

Viestimiä ja toimittajia on monenlaisia. Seuraavassa on lueteltu eräitä suomalaista mediaa ja sen toimintatapoja koskevia yleistäviä luonnehdintoja. Kuinka hyvin ne vastaavat Teidän henkilökohtaisia näkemyksiänne ja kokemuksiänne politiikkaa koskevan viestinnän kokonaisuudesta?

Kysymysteksti

Korostaa liikaa sensaatioita asioiden kustannuksella

Frekvenssit

selite	arvo	n	%	v. %
Erittäin hyvin	1	61	50.0	51.3
Melko hyvin	2	49	40.2	41.2
Vaikea sanoa	3	6	4.9	5.0
Melko huonosti	4	3	2.5	2.5
Ei lainkaan	5	0	0.0	0.0
tieto puuttuu (SYSMIS)	.	3	2.5	–
		122	100.0	100.0

[K10_4] Kuinka hyvin seuraavat väittämät vastaavat Teidän henkilökohtaisia näkemyksiänne ja kokemuksiänne politiikkaa koskevan viestinnän kokonaisuudesta? Syypää poliitikkojen heikkoon arvostukseen maassamme

Kysymysryhmän esiteksti

Viestimiä ja toimittajia on monenlaisia. Seuraavassa on lueteltu eräitä suomalaista mediaa ja sen toimintatapoja koskevia yleistäviä luonnehdintoja. Kuinka hyvin ne vastaavat Teidän henkilökohtaisia näkemyksiänne ja kokemuksiänne politiikkaa koskevan viestinnän kokonaisuudesta?

Kysymysteksti

Syypää poliitikkojen heikkoon arvostukseen maassamme

Frekvenssit

2. Muuttujat

selite	arvo	n	%	v. %
Erittäin hyvin	1	4	3.3	3.4
Melko hyvin	2	51	41.8	43.6
Vaikea sanoa	3	31	25.4	26.5
Melko huonosti	4	27	22.1	23.1
Ei lainkaan	5	4	3.3	3.4
tieto puuttuu (SYSMIS)	.	5	4.1	–
		122	100.0	100.0

[K10_5] Kuinka hyvin seuraavat väittämät vastaavat Teidän henkilökohtaisia näkemyksiänne ja kokemuksiänne politiikkaa koskevan viestinnän kokonaisuudesta? Kohtelee kansanedustajia reilusti ja asiallisesti

Kysymysryhmän esiteksti

Viestimiä ja toimittajia on monenlaisia. Seuraavassa on lueteltu eräitä suomalaista mediaa ja sen toimintatapoja koskevia yleistäviä luonnehdintoja. Kuinka hyvin ne vastaavat Teidän henkilökohtaisia näkemyksiänne ja kokemuksiänne politiikkaa koskevan viestinnän kokonaisuudesta?

Kysymysteksti

Kohtelee kansanedustajia reilusti ja asiallisesti

Frekvenssit

selite	arvo	n	%	v. %
Erittäin hyvin	1	1	0.8	0.9
Melko hyvin	2	28	23.0	23.9
Vaikea sanoa	3	24	19.7	20.5
Melko huonosti	4	60	49.2	51.3
Ei lainkaan	5	4	3.3	3.4
tieto puuttuu (SYSMIS)	.	5	4.1	–
		122	100.0	100.0

[K10_6] Kuinka hyvin seuraavat väittämät vastaavat Teidän henkilökohtaisia näkemyksiänne ja kokemuksiänne politiikkaa koskevan viestinnän kokonaisuudesta? Kehittynyt viime vuosina myönteiseen suuntaan

Kysymysryhmän esiteksti

Viestimiä ja toimittajia on monenlaisia. Seuraavassa on lueteltu eräitä suomalaista mediaa ja sen toimintatapoja koskevia yleistäviä luonnehdintoja. Kuinka hyvin ne vastaavat Teidän henkilökohtaisia näkemyksiänne ja kokemuksiänne politiikkaa koskevan viestinnän kokonaisuudesta?

Kysymysteksti

Kehittynyt viime vuosina myönteiseen suuntaan

Frekvenssit

selite	arvo	n	%	v. %
Erittäin hyvin	1	3	2.5	2.5
Melko hyvin	2	18	14.8	15.1
Vaikea sanoa	3	43	35.2	36.1
Melko huonosti	4	42	34.4	35.3
Ei lainkaan	5	13	10.7	10.9
tieto puuttuu (SYSMIS)	.	3	2.5	–
		122	100.0	100.0

[K10_7] Kuinka hyvin seuraavat väittämät vastaavat Teidän henkilökohtaisia näkemyksiänne ja kokemuksiänne politiikkaa koskevan viestinnän kokonaisuudesta? Lietsoo epäluottamusta ja vieraannuttaa kansalaiset politiikasta

Kysymysryhmän esiteksti

Viestimiä ja toimittajia on monenlaisia. Seuraavassa on lueteltu eräitä suomalaista mediaa ja sen toimintatapoja koskevia yleistäviä luonnehdintoja. Kuinka hyvin ne vastaavat Teidän henkilökohtaisia näkemyksiänne ja kokemuksiänne politiikkaa koskevan viestinnän kokonaisuudesta?

Kysymysteksti

Lietsoo epäluottamusta ja vieraannuttaa kansalaiset politiikasta

Frekvenssit

selite	arvo	n	%	v. %
Erittäin hyvin	1	14	11.5	11.8
Melko hyvin	2	58	47.5	48.7
Vaikea sanoa	3	25	20.5	21.0
Melko huonosti	4	19	15.6	16.0
Ei lainkaan	5	3	2.5	2.5
tieto puuttuu (SYSMIS)	.	3	2.5	–
		122	100.0	100.0

[K10_8] Kuinka hyvin seuraavat väittämät vastaavat Teidän henkilökohtaisia näkemyksiänne ja kokemuksiänne politiikkaa koskevan viestinnän kokonaisuudesta? Antaa hyvän tietopohjan kansalaisten äänestyspäätöksille

Kysymysryhmän esiteksti

Viestimiä ja toimittajia on monenlaisia. Seuraavassa on lueteltu eräitä suomalaista mediaa ja sen toimintatapoja koskevia yleistäviä luonnehdintoja. Kuinka hyvin ne vastaavat Teidän henkilökohtaisia näkemyksiänne ja kokemuksiänne politiikkaa koskevan viestinnän kokonaisuudesta?

Kysymysteksti

Antaa hyvän tietopohjan kansalaisten äänestyspäätöksille

Frekvenssit

selite	arvo	n	%	v. %
Erittäin hyvin	1	0	0.0	0.0
Melko hyvin	2	31	25.4	26.1
Vaikea sanoa	3	25	20.5	21.0
Melko huonosti	4	57	46.7	47.9
Ei lainkaan	5	6	4.9	5.0
tieto puuttuu (SYSMIS)	.	3	2.5	—
		122	100.0	100.0

[K10_9] Kuinka hyvin seuraavat väittämät vastaavat Teidän henkilökohtaisia näkemyksiänne ja kokemuksiänne politiikkaa koskevan viestinnän kokonaisuudesta? Tuo esille kaikki poliittiset vaihtoehdot ja mielipidesuunnat

Kysymysryhmän esiteksti

Viestimiä ja toimittajia on monenlaisia. Seuraavassa on lueteltu eräitä suomalaista mediaa ja sen toimintatapoja koskevia yleistäviä luonnehdintoja. Kuinka hyvin ne vastaavat Teidän henkilökohtaisia näkemyksiänne ja kokemuksiänne politiikkaa koskevan viestinnän kokonaisuudesta?

Kysymysteksti

Tuo esille kaikki poliittiset vaihtoehdot ja mielipidesuunnat

Frekvenssit

selite	arvo	n	%	v. %
Erittäin hyvin	1	1	0.8	0.8
Melko hyvin	2	18	14.8	15.1
Vaikea sanoa	3	12	9.8	10.1
Melko huonosti	4	73	59.8	61.3
Ei lainkaan	5	15	12.3	12.6
tieto puuttuu (SYSMIS)	.	3	2.5	–
		122	100.0	100.0

[K10_10] Kuinka hyvin seuraavat väittämät vastaavat Teidän henkilökohtaisia näkemyksiänne ja kokemuksiänne politiikkaa koskevan viestinnän kokonaisuudesta? Toimii liiaksi tuomarin roolissa

Kysymysryhmän esiteksti

Viestimiä ja toimittajia on monenlaisia. Seuraavassa on lueteltu eräitä suomalaista mediaa ja sen toimintatapoja koskevia yleistäviä luonnehdintoja. Kuinka hyvin ne vastaavat Teidän henkilökohtaisia näkemyksiänne ja kokemuksiänne politiikkaa koskevan viestinnän kokonaisuudesta?

Kysymysteksti

Toimii liiaksi tuomarin roolissa

Frekvenssit

selite	arvo	n	%	v. %
Erittäin hyvin	1	11	9.0	9.2
Melko hyvin	2	76	62.3	63.9
Vaikea sanoa	3	19	15.6	16.0
Melko huonosti	4	13	10.7	10.9
Ei lainkaan	5	0	0.0	0.0
tieto puuttuu (SYSMIS)	.	3	2.5	–
		122	100.0	100.0

[K10_11] Kuinka hyvin seuraavat väittämät vastaavat Teidän henkilökohtaisia näkemyksiänne ja kokemuksiänne politiikkaa koskevan viestinnän kokonaisuudesta? Toimii liiaksi pyövelin roolissa

Kysymysryhmän esiteksti

Viestimiä ja toimittajia on monenlaisia. Seuraavassa on lueteltu eräitä suomalaista mediaa ja sen toimintatapoja koskevia yleistäviä luonnehdintoja. Kuinka hyvin ne vastaavat Teidän henkilökohtaisia näkemyksiänne ja kokemuksiänne politiikkaa koskevan viestinnän kokonaisuudesta?

Kysymysteksti

Toimii liiaksi pyövelin roolissa

Frekvenssit

selite	arvo	n	%	v. %
Erittäin hyvin	1	20	16.4	16.8
Melko hyvin	2	51	41.8	42.9
Vaikea sanoa	3	33	27.0	27.7
Melko huonosti	4	15	12.3	12.6
Ei lainkaan	5	0	0.0	0.0
tieto puuttuu (SYSMIS)	.	3	2.5	–
		122	100.0	100.0

[K10_12] Kuinka hyvin seuraavat väittämät vastaavat Teidän henkilökohtaisia näkemyksiänne ja kokemuksiänne politiikkaa koskevan viestinnän kokonaisuudesta? Liian kritiikitön/syö kiltisti poliitikkojen käsistä

Kysymysryhmän esiteksti

Viestimiä ja toimittajia on monenlaisia. Seuraavassa on lueteltu eräitä suomalaista mediaa ja sen toimintatapoja koskevia yleistäviä luonnehdintoja. Kuinka hyvin ne vastaavat Teidän henkilökohtaisia näkemyksiänne ja kokemuksiänne politiikkaa koskevan viestinnän kokonaisuudesta?

Kysymysteksti

Liian kritiikitön/syö kiltisti poliitikkojen käsistä

Frekvenssit

selite	arvo	n	%	v. %
Erittäin hyvin	1	7	5.7	5.9
Melko hyvin	2	16	13.1	13.6
Vaikea sanoa	3	24	19.7	20.3
Melko huonosti	4	53	43.4	44.9
Ei lainkaan	5	18	14.8	15.3
tieto puuttuu (SYSMIS)	.	4	3.3	–
		122	100.0	100.0

[K10_13] Kuinka hyvin seuraavat väittämät vastaavat Teidän henkilökohtaisia näkemyksiänne ja kokemuksiänne politiikkaa koskevan viestinnän kokonaisuudesta? Sananvapauden ja moniarvoisuuden tehokas toteuttaja

Kysymysryhmän esiteksti

Viestimiä ja toimittajia on monenlaisia. Seuraavassa on lueteltu eräitä suomalaista mediaa ja sen toimintatapoja koskevia yleistäviä luonnehdintoja. Kuinka hyvin ne vastaavat Teidän henkilökohtaisia näkemyksiänne ja kokemuksiänne politiikkaa koskevan viestinnän kokonaisuudesta?

Kysymysteksti

Sananvapauden ja moniarvoisuuden tehokas toteuttaja

Frekvenssit

selite	arvo	n	%	v. %
Erittäin hyvin	1	2	1.6	1.7
Melko hyvin	2	31	25.4	26.1
Vaikea sanoa	3	24	19.7	20.2
Melko huonosti	4	57	46.7	47.9
Ei lainkaan	5	5	4.1	4.2
tieto puuttuu (SYSMIS)	.	3	2.5	–
		122	100.0	100.0

[K10_14] Kuinka hyvin seuraavat väittämät vastaavat Teidän henkilökohtaisia näkemyksiänne ja kokemuksiänne politiikkaa koskevan viestinnän kokonaisuudesta? Vaikuttaa liiaksi poliitikkojen toimiin, päätöksiin ja puheisiin

Kysymysryhmän esiteksti

Viestimiä ja toimittajia on monenlaisia. Seuraavassa on lueteltu eräitä suomalaista mediaa ja sen toimintatapoja koskevia yleistäviä luonnehdintoja. Kuinka hyvin ne vastaavat Teidän hen-

2. Muuttujat

kilökohtaisia näkemyksiänne ja kokemuksiinne politiikkaa koskevan viestinnän kokonaisuudesta?

Kysymysteksti

Vaikuttaa liiaksi poliitikkojen toimiin, päätöksiin ja puheisiin

Frekvenssit

selite	arvo	n	%	v. %
Erittäin hyvin	1	9	7.4	7.7
Melko hyvin	2	68	55.7	58.1
Vaikea sanoa	3	21	17.2	17.9
Melko huonosti	4	18	14.8	15.4
Ei lainkaan	5	1	0.8	0.9
tieto puuttuu (SYSMIS)	.	5	4.1	—
		122	100.0	100.0

[K10_15] Kuinka hyvin seuraavat väittämät vastaavat Teidän henkilökohtaisia näkemyksiänne ja kokemuksiinne politiikkaa koskevan viestinnän kokonaisuudesta? Kykenee tekemään ja tuhoamaan poliitikon niin halutessaan

Kysymysryhmän esiteksti

Viestimiä ja toimittajia on monenlaisia. Seuraavassa on lueteltu eräitä suomalaista mediaa ja sen toimintatapoja koskevia yleistäviä luonnehdintoja. Kuinka hyvin ne vastaavat Teidän henkilökohtaisia näkemyksiänne ja kokemuksiinne politiikkaa koskevan viestinnän kokonaisuudesta?

Kysymysteksti

Kykenee tekemään ja tuhoamaan poliitikon niin halutessaan

Frekvenssit

selite	arvo	n	%	v. %
Erittäin hyvin	1	53	43.4	44.5
Melko hyvin	2	53	43.4	44.5
Vaikea sanoa	3	7	5.7	5.9
Melko huonosti	4	6	4.9	5.0

(taulukko jatkuu seur. sivulla)

(taulukko jatkuu ed. sivulta)

selite	arvo	n	%	v. %
Ei lainkaan	5	0	0.0	0.0
tieto puuttuu (SYSMIS)	.	3	2.5	–
		122	100.0	100.0

[K10_16] Kuinka hyvin seuraavat väittämät vastaavat Teidän henkilökohtaisia näkemyksiänne ja kokemuksianne politiikkaa koskevan viestinnän kokonaisuudesta? Estää/vaikeuttaa pitkäjänteistä politiikan tekoa

Kysymysryhmän esiteksti

Viestimiä ja toimittajia on monenlaisia. Seuraavassa on lueteltu eräitä suomalaista mediaa ja sen toimintatapoja koskevia yleistäviä luonnehdintoja. Kuinka hyvin ne vastaavat Teidän henkilökohtaisia näkemyksiänne ja kokemuksianne politiikkaa koskevan viestinnän kokonaisuudesta?

Kysymysteksti

Estää/vaikeuttaa pitkäjänteistä politiikan tekoa

Frekvenssit

selite	arvo	n	%	v. %
Erittäin hyvin	1	8	6.6	6.7
Melko hyvin	2	58	47.5	48.7
Vaikea sanoa	3	26	21.3	21.8
Melko huonosti	4	24	19.7	20.2
Ei lainkaan	5	3	2.5	2.5
tieto puuttuu (SYSMIS)	.	3	2.5	–
		122	100.0	100.0

[K10_17] Kuinka hyvin seuraavat väittämät vastaavat Teidän henkilökohtaisia näkemyksiänne ja kokemuksianne politiikkaa koskevan viestinnän kokonaisuudesta? Henkilöistää politiikkaa liiaksi asiakysymysten kustannuksella

Kysymysryhmän esiteksti

Viestimiä ja toimittajia on monenlaisia. Seuraavassa on lueteltu eräitä suomalaista mediaa ja sen toimintatapoja koskevia yleistäviä luonnehdintoja. Kuinka hyvin ne vastaavat Teidän henkilökohtaisia näkemyksiänne ja kokemuksianne politiikkaa koskevan viestinnän kokonaisuudesta?

Kysymysteksti

Henkilöistä poliitikkaa liiaksi asiakysymysten kustannuksella

Frekvenssit

selite	arvo	n	%	v. %
Erittäin hyvin	1	30	24.6	25.2
Melko hyvin	2	76	62.3	63.9
Vaikea sanoa	3	5	4.1	4.2
Melko huonosti	4	7	5.7	5.9
Ei lainkaan	5	1	0.8	0.8
tieto puuttuu (SYSMIS)	.	3	2.5	–
		122	100.0	100.0

[K10_18] Kuinka hyvin seuraavat väittämät vastaavat Teidän henkilökohtaisia näkemyksiänne ja kokemuksiänne politiikkaa koskevan viestinnän kokonaisuudesta? Rakentavasti kriittinen, puuttuu vain todellisiin epäkohtiin

Kysymysryhmän esiteksti

Viestimiä ja toimittajia on monenlaisia. Seuraavassa on lueteltu eräitä suomalaista mediaa ja sen toimintatapoja koskevia yleistäviä luonnehdintoja. Kuinka hyvin ne vastaavat Teidän henkilökohtaisia näkemyksiänne ja kokemuksiänne politiikkaa koskevan viestinnän kokonaisuudesta?

Kysymysteksti

Rakentavasti kriittinen, puuttuu vain todellisiin epäkohtiin

Frekvenssit

selite	arvo	n	%	v. %
Erittäin hyvin	1	0	0.0	0.0
Melko hyvin	2	4	3.3	3.4
Vaikea sanoa	3	15	12.3	12.6
Melko huonosti	4	89	73.0	74.8
Ei lainkaan	5	11	9.0	9.2
tieto puuttuu (SYSMIS)	.	3	2.5	–
		122	100.0	100.0

[K10_19] Kuinka hyvin seuraavat väittämät vastaavat Teidän henkilökohtaisia näkemyksiänne ja kokemuksiänne politiikkaa koskevan viestinnän kokonaisuudesta? Pakottaa poliitikot toimimaan median järjettömilläkin ehdoilla

Kysymysryhmän esiteksti

Viestimiä ja toimittajia on monenlaisia. Seuraavassa on lueteltu eräitä suomalaista mediaa ja sen toimintatapoja koskevia yleistäviä luonnehdintoja. Kuinka hyvin ne vastaavat Teidän henkilökohtaisia näkemyksiänne ja kokemuksiänne politiikkaa koskevan viestinnän kokonaisuudesta?

Kysymysteksti

Pakottaa poliitikot toimimaan median järjettömilläkin ehdoilla

Frekvenssit

selite	arvo	n	%	v. %
Erittäin hyvin	1	8	6.6	6.8
Melko hyvin	2	54	44.3	46.2
Vaikea sanoa	3	33	27.0	28.2
Melko huonosti	4	21	17.2	17.9
Ei lainkaan	5	1	0.8	0.9
tieto puuttuu (SYSMIS)	.	5	4.1	–
		122	100.0	100.0

[K10_20] Kuinka hyvin seuraavat väittämät vastaavat Teidän henkilökohtaisia näkemyksiänne ja kokemuksiänne politiikkaa koskevan viestinnän kokonaisuudesta? Tarpeellinen ‘ulkopuolinen omatunto’ poliitikoille

Kysymysryhmän esiteksti

Viestimiä ja toimittajia on monenlaisia. Seuraavassa on lueteltu eräitä suomalaista mediaa ja sen toimintatapoja koskevia yleistäviä luonnehdintoja. Kuinka hyvin ne vastaavat Teidän henkilökohtaisia näkemyksiänne ja kokemuksiänne politiikkaa koskevan viestinnän kokonaisuudesta?

Kysymysteksti

Tarpeellinen ‘ulkopuolinen omatunto’ poliitikoille

Frekvenssit

2. Muuttujat

selite	arvo	n	%	v. %
Erittäin hyvin	1	7	5.7	5.9
Melko hyvin	2	54	44.3	45.4
Vaikea sanoa	3	30	24.6	25.2
Melko huonosti	4	26	21.3	21.8
Ei lainkaan	5	2	1.6	1.7
tieto puuttuu (SYSMIS)	.	3	2.5	–
		122	100.0	100.0

[K10_21] Kuinka hyvin seuraavat väittämät vastaavat Teidän henkilökohtaisia näkemyksiänne ja kokemuksiänne politiikkaa koskevan viestinnän kokonaisuudesta? Vaikuttaa tulevaisuudessa enenevästi politiikan tekota- **paan**

Kysymysryhmän esiteksti

Viestimiä ja toimittajia on monenlaisia. Seuraavassa on lueteltu eräitä suomalaista mediaa ja sen toimintatapoja koskevia yleistäviä luonnehdintoja. Kuinka hyvin ne vastaavat Teidän henkilökohtaisia näkemyksiänne ja kokemuksiänne politiikkaa koskevan viestinnän kokonaisuudesta?

Kysymysteksti

Vaikuttaa tulevaisuudessa enenevästi politiikan tekota-

Frekvenssit

selite	arvo	n	%	v. %
Erittäin hyvin	1	26	21.3	21.8
Melko hyvin	2	69	56.6	58.0
Vaikea sanoa	3	20	16.4	16.8
Melko huonosti	4	4	3.3	3.4
Ei lainkaan	5	0	0.0	0.0
tieto puuttuu (SYSMIS)	.	3	2.5	–
		122	100.0	100.0

[K10_22] Kuinka hyvin seuraavat väittämät vastaavat Teidän henkilökohtaisia näkemyksiänne ja kokemuksiänne politiikkaa koskevan viestinnän kokonaisuudesta? Herkkähipiäinen/ei siedä asiallistakaan arvostelua

Kysymysryhmän esiteksti

Viestimiä ja toimittajia on monenlaisia. Seuraavassa on lueteltu eräitä suomalaista mediaa ja sen toimintatapoja koskevia yleistäviä luonnehdintoja. Kuinka hyvin ne vastaavat Teidän hen-

kilökohtaisia näkemyksiänne ja kokemuksiänne politiikkaa koskevan viestinnän kokonaisuudesta?

Kysymysteksti

Herkkähipiäinen/ei siedä asiallistakaan arvostelua

Frekvenssit

selite	arvo	n	%	v. %
Erittäin hyvin	1	26	21.3	21.8
Melko hyvin	2	65	53.3	54.6
Vaikea sanoa	3	18	14.8	15.1
Melko huonosti	4	10	8.2	8.4
Ei lainkaan	5	0	0.0	0.0
tieto puuttuu (SYSMIS)	.	3	2.5	–
		122	100.0	100.0

[K10_23] Kuinka hyvin seuraavat väittämät vastaavat Teidän henkilökohtaisia näkemyksiänne ja kokemuksiänne politiikkaa koskevan viestinnän kokonaisuudesta? Kostaa arvostelijoilleen aina

Kysymysryhmän esiteksti

Viestimiä ja toimittajia on monenlaisia. Seuraavassa on lueteltu eräitä suomalaista mediaa ja sen toimintatapoja koskevia yleistäviä luonnehdintoja. Kuinka hyvin ne vastaavat Teidän henkilökohtaisia näkemyksiänne ja kokemuksiänne politiikkaa koskevan viestinnän kokonaisuudesta?

Kysymysteksti

Kostaa arvostelijoilleen aina

Frekvenssit

selite	arvo	n	%	v. %
Erittäin hyvin	1	19	15.6	16.0
Melko hyvin	2	41	33.6	34.5
Vaikea sanoa	3	43	35.2	36.1
Melko huonosti	4	16	13.1	13.4
Ei lainkaan	5	0	0.0	0.0
tieto puuttuu (SYSMIS)	.	3	2.5	–

(taulukko jatkuu seur. sivulla)

2. Muuttujat

(taulukko jatkuu ed. sivulta)

selite	arvo	n	%	v. %
		122	100.0	100.0

[K10_24] Kuinka hyvin seuraavat väittämät vastaavat Teidän henkilökohtaisia näkemyksiänne ja kokemuksiänne politiikkaa koskevan viestinnän kokonaisuudesta? Yksinkertaistaa monimutkaisia asioita kyllä/ei -kysymyksiksi

Kysymysryhmän esiteksi

Viestimiä ja toimittajia on monenlaisia. Seuraavassa on lueteltu eräitä suomalaista mediaa ja sen toimintatapoja koskevia yleistäviä luonnehdintoja. Kuinka hyvin ne vastaavat Teidän henkilökohtaisia näkemyksiänne ja kokemuksiänne politiikkaa koskevan viestinnän kokonaisuudesta?

Kysymysteksti

Yksinkertaistaa monimutkaisia asioita kyllä/ei -kysymyksiksi

Frekvenssit

selite	arvo	n	%	v. %
Erittäin hyvin	1	48	39.3	40.3
Melko hyvin	2	59	48.4	49.6
Vaikea sanoa	3	4	3.3	3.4
Melko huonosti	4	8	6.6	6.7
Ei lainkaan	5	0	0.0	0.0
tieto puuttuu (SYSMIS)	.	3	2.5	—
		122	100.0	100.0

[K10_25] Kuinka hyvin seuraavat väittämät vastaavat Teidän henkilökohtaisia näkemyksiänne ja kokemuksiänne politiikkaa koskevan viestinnän kokonaisuudesta? Pitää uutisaineksen ‘myyvyttä’ sen asiallista merkitystä tärkeämpänä

Kysymysryhmän esiteksi

Viestimiä ja toimittajia on monenlaisia. Seuraavassa on lueteltu eräitä suomalaista mediaa ja sen toimintatapoja koskevia yleistäviä luonnehdintoja. Kuinka hyvin ne vastaavat Teidän henkilökohtaisia näkemyksiänne ja kokemuksiänne politiikkaa koskevan viestinnän kokonaisuudesta?

Kysymysteksti

Pitää uutisaineksen 'myyvyttä' sen asiallista merkitystä tärkeämpänä

Frekvenssit

selite	arvo	n	%	v. %
Erittäin hyvin	1	42	34.4	35.3
Melko hyvin	2	60	49.2	50.4
Vaikea sanoa	3	12	9.8	10.1
Melko huonosti	4	5	4.1	4.2
Ei lainkaan	5	0	0.0	0.0
tieto puuttuu (SYSMIS)	.	3	2.5	–
		122	100.0	100.0

[K10_26] Kuinka hyvin seuraavat väittämät vastaavat Teidän henkilökohtaisia näkemyksiänne ja kokemuksiänne politiikkaa koskevan viestinnän kokonaisuudesta? Vaatii poliitikoilta kohtuutonta ja yli-inhimillistä nuhteettomuutta

Kysymysryhmän esiteksti

Viestimiä ja toimittajia on monenlaisia. Seuraavassa on lueteltu eräitä suomalaista mediaa ja sen toimintatapoja koskevia yleistäviä luonnehdintoja. Kuinka hyvin ne vastaavat Teidän henkilökohtaisia näkemyksiänne ja kokemuksiänne politiikkaa koskevan viestinnän kokonaisuudesta?

Kysymysteksti

Vaatii poliitikoilta kohtuutonta ja yli-inhimillistä nuhteettomuutta

Frekvenssit

selite	arvo	n	%	v. %
Erittäin hyvin	1	10	8.2	8.4
Melko hyvin	2	43	35.2	36.1
Vaikea sanoa	3	28	23.0	23.5
Melko huonosti	4	35	28.7	29.4
Ei lainkaan	5	3	2.5	2.5
tieto puuttuu (SYSMIS)	.	3	2.5	–
		122	100.0	100.0

[K10_27] Kuinka hyvin seuraavat väittämät vastaavat Teidän henkilökohtaisia näkemyksiänne ja kokemuksiänne politiikkaa koskevan viestinnän kokonaisuudesta? Palkitsee suulaat mediataiturit

Kysymysryhmän esiteksti

Viestimiä ja toimittajia on monenlaisia. Seuraavassa on lueteltu eräitä suomalaista mediaa ja sen toimintatapoja koskevia yleistäviä luonnehdintoja. Kuinka hyvin ne vastaavat Teidän henkilökohtaisia näkemyksiänne ja kokemuksiänne politiikkaa koskevan viestinnän kokonaisuudesta?

Kysymysteksti

Palkitsee suulaat mediataiturit

Frekvenssit

selite	arvo	n	%	v. %
Erittäin hyvin	1	36	29.5	30.3
Melko hyvin	2	59	48.4	49.6
Vaikea sanoa	3	15	12.3	12.6
Melko huonosti	4	9	7.4	7.6
Ei lainkaan	5	0	0.0	0.0
tieto puuttuu (SYSMIS)	.	3	2.5	–
		122	100.0	100.0

[K10_28] Kuinka hyvin seuraavat väittämät vastaavat Teidän henkilökohtaisia näkemyksiänne ja kokemuksiänne politiikkaa koskevan viestinnän kokonaisuudesta? Unohtaa mediataidottomat uurastajat

Kysymysryhmän esiteksti

Viestimiä ja toimittajia on monenlaisia. Seuraavassa on lueteltu eräitä suomalaista mediaa ja sen toimintatapoja koskevia yleistäviä luonnehdintoja. Kuinka hyvin ne vastaavat Teidän henkilökohtaisia näkemyksiänne ja kokemuksiänne politiikkaa koskevan viestinnän kokonaisuudesta?

Kysymysteksti

Unohtaa mediataidottomat uurastajat

Frekvenssit

selite	arvo	n	%	v. %
Erittäin hyvin	1	26	21.3	21.8
Melko hyvin	2	66	54.1	55.5
Vaikea sanoa	3	15	12.3	12.6
Melko huonosti	4	11	9.0	9.2
Ei lainkaan	5	1	0.8	0.8
tieto puuttuu (SYSMIS)	.	3	2.5	–
		122	100.0	100.0

[K10_29] Kuinka hyvin seuraavat väittämät vastaavat Teidän henkilökohtaisia näkemyksiänne ja kokemuksiänne politiikkaa koskevan viestinnän kokonaisuudesta? Tehnyt mediataidoista poliitikon menestyksen perusedellytyksen

Kysymysryhmän esiteksti

Viestimiä ja toimittajia on monenlaisia. Seuraavassa on lueteltu eräitä suomalaista mediaa ja sen toimintatapoja koskevia yleistäviä luonnehdintoja. Kuinka hyvin ne vastaavat Teidän henkilökohtaisia näkemyksiänne ja kokemuksiänne politiikkaa koskevan viestinnän kokonaisuudesta?

Kysymysteksti

Tehnyt mediataidoista poliitikon menestyksen perusedellytyksen

Frekvenssit

selite	arvo	n	%	v. %
Erittäin hyvin	1	23	18.9	19.3
Melko hyvin	2	78	63.9	65.5
Vaikea sanoa	3	10	8.2	8.4
Melko huonosti	4	8	6.6	6.7
Ei lainkaan	5	0	0.0	0.0
tieto puuttuu (SYSMIS)	.	3	2.5	–
		122	100.0	100.0

[K10_30] Kuinka hyvin seuraavat väittämät vastaavat Teidän henkilökohtaisia näkemyksiänne ja kokemuksiänne politiikkaa koskevan viestinnän kokonaisuudesta? Aiheuttaa tietovuodoillaan vakavaa haittaa poliittiselle toiminnalle

Kysymysryhmän esiteksti

Viestimiä ja toimittajia on monenlaisia. Seuraavassa on lueteltu eräitä suomalaista mediaa ja sen toimintatapoja koskevia yleistäviä luonnehdintoja. Kuinka hyvin ne vastaavat Teidän henkilökohtaisia näkemyksiänne ja kokemuksiänne politiikkaa koskevan viestinnän kokonaisuudesta?

Kysymysteksti

Aiheuttaa tietovuodoillaan vakavaa haittaa poliittiselle toiminnalle

Frekvenssit

selite	arvo	n	%	v. %
Erittäin hyvin	1	4	3.3	3.4
Melko hyvin	2	25	20.5	21.2
Vaikea sanoa	3	30	24.6	25.4
Melko huonosti	4	52	42.6	44.1
Ei lainkaan	5	7	5.7	5.9
tieto puuttuu (SYSMIS)	.	4	3.3	–
		122	100.0	100.0

[K10_31] Kuinka hyvin seuraavat väittämät vastaavat Teidän henkilökohtaisia näkemyksiänne ja kokemuksiänne politiikkaa koskevan viestinnän kokonaisuudesta? Toimii sopulilauman tavoin

Kysymysryhmän esiteksti

Viestimiä ja toimittajia on monenlaisia. Seuraavassa on lueteltu eräitä suomalaista mediaa ja sen toimintatapoja koskevia yleistäviä luonnehdintoja. Kuinka hyvin ne vastaavat Teidän henkilökohtaisia näkemyksiänne ja kokemuksiänne politiikkaa koskevan viestinnän kokonaisuudesta?

Kysymysteksti

Toimii sopulilauman tavoin

Frekvenssit

selite	arvo	n	%	v. %
Erittäin hyvin	1	16	13.1	13.4
Melko hyvin	2	67	54.9	56.3
Vaikea sanoa	3	19	15.6	16.0
Melko huonosti	4	16	13.1	13.4
Ei lainkaan	5	1	0.8	0.8
tieto puuttuu (SYSMIS)	.	3	2.5	–
		122	100.0	100.0

[K10_32] Kuinka hyvin seuraavat väittämät vastaavat Teidän henkilökohtaisia näkemyksiänne ja kokemuksiänne politiikkaa koskevan viestinnän kokonaisuudesta? Ennalta-arvaamaton reaktioissaan

Kysymysryhmän esiteksti

Viestimiä ja toimittajia on monenlaisia. Seuraavassa on lueteltu eräitä suomalaista mediaa ja sen toimintatapoja koskevia yleistäviä luonnehdintoja. Kuinka hyvin ne vastaavat Teidän henkilökohtaisia näkemyksiänne ja kokemuksiänne politiikkaa koskevan viestinnän kokonaisuudesta?

Kysymysteksti

Ennalta-arvaamaton reaktioissaan

Frekvenssit

selite	arvo	n	%	v. %
Erittäin hyvin	1	7	5.7	5.9
Melko hyvin	2	28	23.0	23.5
Vaikea sanoa	3	32	26.2	26.9
Melko huonosti	4	47	38.5	39.5
Ei lainkaan	5	5	4.1	4.2
tieto puuttuu (SYSMIS)	.	3	2.5	–
		122	100.0	100.0

[K10_33] Kuinka hyvin seuraavat väittämät vastaavat Teidän henkilökohtaisia näkemyksiänne ja kokemuksiänne politiikkaa koskevan viestinnän kokonaisuudesta? On parantanut valppaudellaan politiikan moraalia

Kysymysryhmän esiteksti

Viestimiä ja toimittajia on monenlaisia. Seuraavassa on lueteltu eräitä suomalaista mediaa ja sen toimintatapoja koskevia yleistäviä luonnehdintoja. Kuinka hyvin ne vastaavat Teidän henkilökohtaisia näkemyksiänne ja kokemuksiänne politiikkaa koskevan viestinnän kokonaisuudesta?

2. Muuttujat

Kysymysteksti

On parantanut valppaudellaan politiikan moraalialia

Frekvenssit

selite	arvo	n	%	v. %
Erittäin hyvin	1	6	4.9	5.1
Melko hyvin	2	53	43.4	44.9
Vaikea sanoa	3	30	24.6	25.4
Melko huonosti	4	25	20.5	21.2
Ei lainkaan	5	4	3.3	3.4
tieto puuttuu (SYSMIS)	.	4	3.3	–
		122	100.0	100.0

[K10_34] Kuinka hyvin seuraavat väittämät vastaavat Teidän henkilökohtaisia näkemyksiänne ja kokemuksiänne politiikkaa koskevan viestinnän kokonaisuudesta? Muuttunut viime vuosina pinnallisemmaksi

Kysymysryhmän esiteksi

Viestimiä ja toimittajia on monenlaisia. Seuraavassa on lueteltu eräitä suomalaista mediaa ja sen toimintatapoja koskevia yleistäviä luonnehdintoja. Kuinka hyvin ne vastaavat Teidän henkilökohtaisia näkemyksiänne ja kokemuksiänne politiikkaa koskevan viestinnän kokonaisuudesta?

Kysymysteksti

Muuttunut viime vuosina pinnallisemmaksi

Frekvenssit

selite	arvo	n	%	v. %
Erittäin hyvin	1	21	17.2	17.6
Melko hyvin	2	63	51.6	52.9
Vaikea sanoa	3	24	19.7	20.2
Melko huonosti	4	9	7.4	7.6
Ei lainkaan	5	2	1.6	1.7
tieto puuttuu (SYSMIS)	.	3	2.5	–
		122	100.0	100.0

[K10_35] Kuinka hyvin seuraavat väittämät vastaavat Teidän henkilökohtaisia näkemyksiänne ja kokemuksiänne politiikkaa koskevan viestinnän kokonaisuudesta? Tekee kansanedustajista politiikan missejä

Kysymysryhmän esiteksi

Viestimiä ja toimittajia on monenlaisia. Seuraavassa on lueteltu eräitä suomalaista mediaa ja sen toimintatapoja koskevia yleistäviä luonnehdintoja. Kuinka hyvin ne vastaavat Teidän henkilökohtaisia näkemyksiänne ja kokemuksiänne politiikkaa koskevan viestinnän kokonaisuudesta?

Kysymysteksti

Tekee kansanedustajista politiikan missejä

Frekvenssit

selite	arvo	n	%	v. %
Erittäin hyvin	1	16	13.1	13.4
Melko hyvin	2	65	53.3	54.6
Vaikea sanoa	3	21	17.2	17.6
Melko huonosti	4	16	13.1	13.4
Ei lainkaan	5	1	0.8	0.8
tieto puuttuu (SYSMIS)	.	3	2.5	—
		122	100.0	100.0

[K10_36] Kuinka hyvin seuraavat väittämät vastaavat Teidän henkilökohtaisia näkemyksiänne ja kokemuksiänne politiikkaa koskevan viestinnän kokonaisuudesta? Mennyttä kommentoidessaan tekopyhä/jälkiviisaasti moralisoiva

Kysymysryhmän esiteksi

Viestimiä ja toimittajia on monenlaisia. Seuraavassa on lueteltu eräitä suomalaista mediaa ja sen toimintatapoja koskevia yleistäviä luonnehdintoja. Kuinka hyvin ne vastaavat Teidän henkilökohtaisia näkemyksiänne ja kokemuksiänne politiikkaa koskevan viestinnän kokonaisuudesta?

Kysymysteksti

Mennyttä kommentoidessaan tekopyhä/jälkiviisaasti moralisoiva

Frekvenssit

2. Muuttujat

selite	arvo	n	%	v. %
Erittäin hyvin	1	15	12.3	12.6
Melko hyvin	2	61	50.0	51.3
Vaikea sanoa	3	21	17.2	17.6
Melko huonosti	4	21	17.2	17.6
Ei lainkaan	5	1	0.8	0.8
tieto puuttuu (SYSMIS)	.	3	2.5	–
		122	100.0	100.0

[K10_37] Kuinka hyvin seuraavat väittämät vastaavat Teidän henkilökohtaisia näkemyksiänne ja kokemuksiänne politiikkaa koskevan viestinnän kokonaisuudesta? Harmittaa vietävästi useimpia poliitikkoja, vaikkeivät sitä julkista

Kysymysryhmän esiteksti

Viestimiä ja toimittajia on monenlaisia. Seuraavassa on lueteltu eräitä suomalaista mediaa ja sen toimintatapoja koskevia yleistäviä luonnehdintoja. Kuinka hyvin ne vastaavat Teidän henkilökohtaisia näkemyksiänne ja kokemuksiänne politiikkaa koskevan viestinnän kokonaisuudesta?

Kysymysteksti

Harmittaa vietävästi useimpia poliitikkoja, vaikkeivät sitä julkista

Frekvenssit

selite	arvo	n	%	v. %
Erittäin hyvin	1	19	15.6	16.0
Melko hyvin	2	47	38.5	39.5
Vaikea sanoa	3	28	23.0	23.5
Melko huonosti	4	23	18.9	19.3
Ei lainkaan	5	2	1.6	1.7
tieto puuttuu (SYSMIS)	.	3	2.5	–
		122	100.0	100.0

[K11_1] Miten tärkeinä pidätte henkilökohtaisesti eduskunnan seuraavia tehtäviä? Päättää yhteiskuntakehityksen oleellisista ratkaisuista

Kysymysryhmän esiteksti

Miten tärkeinä pidätte henkilökohtaisesti eduskunnan seuraavia tehtäviä?

Kysymysteksti*Päättää yhteiskuntakehityksen oleellisista ratkaisuista***Frekvenssit**

selite	arvo	n	%	v. %
Erittäin tärkeä	1	100	82.0	84.7
Melko tärkeä	2	18	14.8	15.3
Vaikea sanoa	3	0	0.0	0.0
Ei kovin tärkeä	4	0	0.0	0.0
Ei lainkaan tärkeä	5	0	0.0	0.0
tieto puuttuu (SYSMIS)	.	4	3.3	–
		122	100.0	100.0

[K11_2] Miten tärkeinä pidätte henkilökohtaisesti eduskunnan seuraavia tehtäviä? Valvoa hallituksen ja ministereiden työtä**Kysymysryhmän esiteksi***Miten tärkeinä pidätte henkilökohtaisesti eduskunnan seuraavia tehtäviä?***Kysymysteksti***Valvoa hallituksen ja ministereiden työtä***Frekvenssit**

selite	arvo	n	%	v. %
Erittäin tärkeä	1	68	55.7	57.6
Melko tärkeä	2	46	37.7	39.0
Vaikea sanoa	3	1	0.8	0.8
Ei kovin tärkeä	4	3	2.5	2.5
Ei lainkaan tärkeä	5	0	0.0	0.0
tieto puuttuu (SYSMIS)	.	4	3.3	–
		122	100.0	100.0

[K11_3] Miten tärkeinä pidätte henkilökohtaisesti eduskunnan seuraavia tehtäviä? Toimia poliittisen väittelyn keskeisimpänä areenana**Kysymysryhmän esiteksi***Miten tärkeinä pidätte henkilökohtaisesti eduskunnan seuraavia tehtäviä?*

2. Muuttujat

Kysymysteksti

Toimia poliittisen väittelyn keskeisimpänä areenana

Frekvenssit

selite	arvo	n	%	v. %
Erittäin tärkeä	1	48	39.3	40.7
Melko tärkeä	2	61	50.0	51.7
Vaikea sanoa	3	0	0.0	0.0
Ei kovin tärkeä	4	9	7.4	7.6
Ei lainkaan tärkeä	5	0	0.0	0.0
tieto puuttuu (SYSMIS)	.	4	3.3	–
		122	100.0	100.0

[K11_4] Miten tärkeinä pidätte henkilökohtaisesti eduskunnan seuraavia tehtäviä? Ennakoida tulevaisuuden ongelmia ennenk. niistä tulee akuutteja

Kysymysryhmän esiteksi

Miten tärkeinä pidätte henkilökohtaisesti eduskunnan seuraavia tehtäviä?

Kysymysteksti

Ennakoida tulevaisuuden ongelmia ennenk. niistä tulee akuutteja

Frekvenssit

selite	arvo	n	%	v. %
Erittäin tärkeä	1	39	32.0	33.1
Melko tärkeä	2	58	47.5	49.2
Vaikea sanoa	3	11	9.0	9.3
Ei kovin tärkeä	4	10	8.2	8.5
Ei lainkaan tärkeä	5	0	0.0	0.0
tieto puuttuu (SYSMIS)	.	4	3.3	–
		122	100.0	100.0

[K11_5] Miten tärkeinä pidätte henkilökohtaisesti eduskunnan seuraavia tehtäviä? Heijastaa koko äänestäjäkunnan mielipiteitä tärkeissä kysym.

Kysymysryhmän esiteksi

Miten tärkeinä pidätte henkilökohtaisesti eduskunnan seuraavia tehtäviä?

Kysymysteksti

Heijastaa koko äänestäjäkunnan mielipiteitä tärkeissä kysym.

Frekvenssit

selite	arvo	n	%	v. %
Erittäin tärkeä	1	33	27.0	28.2
Melko tärkeä	2	61	50.0	52.1
Vaikea sanoa	3	13	10.7	11.1
Ei kovin tärkeä	4	9	7.4	7.7
Ei lainkaan tärkeä	5	1	0.8	0.9
tieto puuttuu (SYSMIS)	.	5	4.1	–
		122	100.0	100.0

[K11_6] Miten tärkeinä pidätte henkilökohtaisesti eduskunnan seuraavia tehtäviä? Tehdä aloitteita asioissa joita hallitus ei huomaa

Kysymysryhmän esiteksi

Miten tärkeinä pidätte henkilökohtaisesti eduskunnan seuraavia tehtäviä?

Kysymysteksti

Tehdä aloitteita asioissa joita hallitus ei huomaa

Frekvenssit

selite	arvo	n	%	v. %
Erittäin tärkeä	1	33	27.0	28.0
Melko tärkeä	2	51	41.8	43.2
Vaikea sanoa	3	7	5.7	5.9
Ei kovin tärkeä	4	25	20.5	21.2
Ei lainkaan tärkeä	5	2	1.6	1.7
tieto puuttuu (SYSMIS)	.	4	3.3	–
		122	100.0	100.0

[K14_1] Miten tärkeitä seuraavat tehtävät ovat Teille kansanedustajana? Yksittäisten, puoleenne kääntyneiden ihmisten auttaminen

Kysymysryhmän esiteksi

Miten tärkeitä seuraavat tehtävät ovat Teille kansanedustajana?

2. Muuttujat

Kysymysteksti

Yksittäisten, puoleenne kääntyneiden ihmisten auttaminen

Frekvenssit

selite	arvo	n	%	v. %
Äärimmäisen tärkeä	1	25	20.5	21.0
Tärkeä	2	52	42.6	43.7
Melko tärkeä	3	33	27.0	27.7
Ei kovin tärkeä	4	9	7.4	7.6
En osaa sanoa	5	0	0.0	0.0
tieto puuttuu (SYSMIS)	.	3	2.5	–
		122	100.0	100.0

[K14_2] Miten tärkeitä seuraavat tehtävät ovat Teille kansanedustajana? Edistää niitä asioita, joita juuri Te pidätte tärkeinä

Kysymysryhmän esiteksti

Miten tärkeitä seuraavat tehtävät ovat Teille kansanedustajana?

Kysymysteksti

Edistää niitä asioita, joita juuri Te pidätte tärkeinä

Frekvenssit

selite	arvo	n	%	v. %
Äärimmäisen tärkeä	1	49	40.2	41.2
Tärkeä	2	59	48.4	49.6
Melko tärkeä	3	10	8.2	8.4
Ei kovin tärkeä	4	1	0.8	0.8
En osaa sanoa	5	0	0.0	0.0
tieto puuttuu (SYSMIS)	.	3	2.5	–
		122	100.0	100.0

[K14_3] Miten tärkeitä seuraavat tehtävät ovat Teille kansanedustajana? Oman puolueen politiikan edistäminen

Kysymysryhmän esiteksti

Miten tärkeitä seuraavat tehtävät ovat Teille kansanedustajana?

Kysymysteksti*Oman puolueen politiikan edistäminen***Frekvenssit**

selite	arvo	n	%	v. %
Äärimmäisen tärkeä	1	11	9.0	9.2
Tärkeä	2	55	45.1	46.2
Melko tärkeä	3	37	30.3	31.1
Ei kovin tärkeä	4	15	12.3	12.6
En osaa sanoa	5	1	0.8	0.8
tieto puuttuu (SYSMIS)	.	3	2.5	–
		122	100.0	100.0

**[K14_4] Miten tärkeitä seuraavat tehtävät ovat Teille kansanedustajana?
Oman alueen/vaalipiirin asioiden ajaminen****Kysymysryhmän esiteksti***Miten tärkeitä seuraavat tehtävät ovat Teille kansanedustajana?***Kysymysteksti***Oman alueen/vaalipiirin asioiden ajaminen***Frekvenssit**

selite	arvo	n	%	v. %
Äärimmäisen tärkeä	1	26	21.3	21.8
Tärkeä	2	59	48.4	49.6
Melko tärkeä	3	22	18.0	18.5
Ei kovin tärkeä	4	11	9.0	9.2
En osaa sanoa	5	1	0.8	0.8
tieto puuttuu (SYSMIS)	.	3	2.5	–
		122	100.0	100.0

**[K14_5] Miten tärkeitä seuraavat tehtävät ovat Teille kansanedustajana?
Nuorten etujen/asioiden ajaminen****Kysymysryhmän esiteksti***Miten tärkeitä seuraavat tehtävät ovat Teille kansanedustajana?*

2. Muuttujat

Kysymysteksti

Nuorten etujen/asioiden ajaminen

Frekvenssit

selite	arvo	n	%	v. %
Äärimmäisen tärkeä	1	16	13.1	13.7
Tärkeä	2	54	44.3	46.2
Melko tärkeä	3	44	36.1	37.6
Ei kovin tärkeä	4	3	2.5	2.6
En osaa sanoa	5	0	0.0	0.0
tieto puuttuu (SYSMIS)	.	5	4.1	–
		122	100.0	100.0

[K14_6] Miten tärkeitä seuraavat tehtävät ovat Teille kansanedustajana? Eläkeläisten etujen/asioiden ajaminen

Kysymysryhmän esiteksti

Miten tärkeitä seuraavat tehtävät ovat Teille kansanedustajana?

Kysymysteksti

Eläkeläisten etujen/asioiden ajaminen

Frekvenssit

selite	arvo	n	%	v. %
Äärimmäisen tärkeä	1	4	3.3	3.4
Tärkeä	2	42	34.4	36.2
Melko tärkeä	3	45	36.9	38.8
Ei kovin tärkeä	4	24	19.7	20.7
En osaa sanoa	5	1	0.8	0.9
tieto puuttuu (SYSMIS)	.	6	4.9	–
		122	100.0	100.0

[K14_7] Miten tärkeitä seuraavat tehtävät ovat Teille kansanedustajana? Palkansaaajien etujen/asioiden ajaminen

Kysymysryhmän esiteksti

Miten tärkeitä seuraavat tehtävät ovat Teille kansanedustajana?

Kysymysteksti*Palkansaajien etujen/asioiden ajaminen***Frekvenssit**

selite	arvo	n	%	v. %
Äärimmäisen tärkeä	1	2	1.6	1.7
Tärkeä	2	45	36.9	38.1
Melko tärkeä	3	55	45.1	46.6
Ei kovin tärkeä	4	15	12.3	12.7
En osaa sanoa	5	1	0.8	0.8
tieto puuttuu (SYSMIS)	.	4	3.3	–
		122	100.0	100.0

[K14_8] Miten tärkeitä seuraavat tehtävät ovat Teille kansanedustajana? Yrittäjien etujen/asioiden ajaminen**Kysymysryhmän esiteksti***Miten tärkeitä seuraavat tehtävät ovat Teille kansanedustajana?***Kysymysteksti***Yrittäjien etujen/asioiden ajaminen***Frekvenssit**

selite	arvo	n	%	v. %
Äärimmäisen tärkeä	1	14	11.5	11.9
Tärkeä	2	40	32.8	33.9
Melko tärkeä	3	47	38.5	39.8
Ei kovin tärkeä	4	16	13.1	13.6
En osaa sanoa	5	1	0.8	0.8
tieto puuttuu (SYSMIS)	.	4	3.3	–
		122	100.0	100.0

[K14_9] Miten tärkeitä seuraavat tehtävät ovat Teille kansanedustajana? Naisten etujen/asoiden ajaminen**Kysymysryhmän esiteksti***Miten tärkeitä seuraavat tehtävät ovat Teille kansanedustajana?*

2. Muuttujat

Kysymysteksti

Naisten etujen/asoiden ajaminen

Frekvenssit

selite	arvo	n	%	v. %
Äärimmäisen tärkeä	1	9	7.4	7.7
Tärkeä	2	32	26.2	27.4
Melko tärkeä	3	44	36.1	37.6
Ei kovin tärkeä	4	32	26.2	27.4
En osaa sanoa	5	0	0.0	0.0
tieto puuttuu (SYSMIS)	.	5	4.1	–
		122	100.0	100.0

[K14_10] Miten tärkeitä seuraavat tehtävät ovat Teille kansanedustajana? Maanviljelijöiden etujen/asioiden ajaminen

Kysymysryhmän esiteksti

Miten tärkeitä seuraavat tehtävät ovat Teille kansanedustajana?

Kysymysteksti

Maanviljelijöiden etujen/asioiden ajaminen

Frekvenssit

selite	arvo	n	%	v. %
Äärimmäisen tärkeä	1	7	5.7	6.0
Tärkeä	2	21	17.2	17.9
Melko tärkeä	3	42	34.4	35.9
Ei kovin tärkeä	4	44	36.1	37.6
En osaa sanoa	5	3	2.5	2.6
tieto puuttuu (SYSMIS)	.	5	4.1	–
		122	100.0	100.0

[K14_11] Miten tärkeitä seuraavat tehtävät ovat Teille kansanedustajana? Työttömien etujen/asioiden ajaminen

Kysymysryhmän esiteksti

Miten tärkeitä seuraavat tehtävät ovat Teille kansanedustajana?

Kysymysteksti*Työttömien etujen/asioiden ajaminen***Frekvenssit**

selite	arvo	n	%	v. %
Äärimmäisen tärkeä	1	44	36.1	37.3
Tärkeä	2	53	43.4	44.9
Melko tärkeä	3	17	13.9	14.4
Ei kovin tärkeä	4	4	3.3	3.4
En osaa sanoa	5	0	0.0	0.0
tieto puuttuu (SYSMIS)	.	4	3.3	–
		122	100.0	100.0

[K15A] Miten kansanedustajan tulee mielestänne äänestää seuraavissa ristiriitatilanteissa? Mikäli valitsijoiden kanta poikkeaa puolueyhjmän kannasta

Kysymysryhjän esiteksti*Miten kansanedustajan tulee mielestänne äänestää seuraavissa ristiriitatilanteissa?***Kysymysteksti***Mikäli valitsijoiden kanta poikkeaa puolueyhjmän kannasta***Frekvenssit**

selite	arvo	n	%	v. %
Valitsijoiden kannan mukaisesti	1	52	42.6	56.5
Puolueyhjmän kannan mukaisesti	2	40	32.8	43.5
tieto puuttuu (SYSMIS)	.	30	24.6	–
		122	100.0	100.0

[K15B] Miten kansanedustajan tulee mielestänne äänestää seuraavissa ristiriitatilanteissa? Mikäli hänen oma henkilökohtainen kantansa poikkeaa hänen valitsijoidensa kannasta

Kysymysryhjän esiteksti*Miten kansanedustajan tulee mielestänne äänestää seuraavissa ristiriitatilanteissa?*

2. Muuttujat

Kysymysteksti

Mikäli hänen oma henkilökohtainen kantansa poikkeaa hänen valitsijoidensa kannasta

Frekvenssit

selite	arvo	n	%	v. %
Oman kannan mukaisesti	1	97	79.5	91.5
Valitsijoiden kannan mukaisesti	2	9	7.4	8.5
tieto puuttuu (SYSMIS)	.	16	13.1	–
		122	100.0	100.0

[K15C] Miten kansanedustajan tulee mielestänne äänestää seuraavissa ristiriitatilanteissa? Mikäli hänen oma henkilökohtainen kantansa poikkeaa puolueyhjän kannasta

Kysymysryhmän esiteksti

Miten kansanedustajan tulee mielestänne äänestää seuraavissa ristiriitatilanteissa?

Kysymysteksti

Mikäli hänen oma henkilökohtainen kantansa poikkeaa puolueyhjän kannasta

Frekvenssit

selite	arvo	n	%	v. %
Oman kannan mukaisesti	1	70	57.4	71.4
Puolueyhjän kannan mukaisesti	2	28	23.0	28.6
tieto puuttuu (SYSMIS)	.	24	19.7	–
		122	100.0	100.0

[K16_1] Millaisiksi arvioitte mahdollisuutenne vaikuttaa puolueyhjänne kannanottoihin? Yleisesti ottaen

Kysymysryhmän esiteksti

Millaisiksi arvioitte mahdollisuutenne vaikuttaa puolueyhjänne kannanottoihin?

Kysymysteksti

Yleisesti ottaen

Frekvenssit

selite	arvo	n	%	v. %
Erittäin hyvät	1	26	21.3	21.8
Melko hyvät	2	70	57.4	58.8
Vaikea sanoa	3	13	10.7	10.9
Melko huonot	4	9	7.4	7.6
Erittäin huonot	5	1	0.8	0.8
tieto puuttuu (SYSMIS)	.	3	2.5	–
		122	100.0	100.0

[K16_2] Millaisiksi arvioitte mahdollisuutenne vaikuttaa puolueyhmänne kannanottoihin? Eriyisalanne kysymyksissä

Kysymysryhmän esiteksi

Millaisiksi arvioitte mahdollisuutenne vaikuttaa puolueyhmänne kannanottoihin?

Kysymysteksti

Eriyisalanne kysymyksissä

Frekvenssit

selite	arvo	n	%	v. %
Erittäin hyvät	1	68	55.7	57.6
Melko hyvät	2	43	35.2	36.4
Vaikea sanoa	3	3	2.5	2.5
Melko huonot	4	3	2.5	2.5
Erittäin huonot	5	1	0.8	0.8
tieto puuttuu (SYSMIS)	.	4	3.3	–
		122	100.0	100.0

[K16_3] Millaisiksi arvioitte mahdollisuutenne vaikuttaa puolueyhmänne kannanottoihin? Eriyisalanne ulkopuolisissa kysymyksissä

Kysymysryhmän esiteksi

Millaisiksi arvioitte mahdollisuutenne vaikuttaa puolueyhmänne kannanottoihin?

Kysymysteksti

Eriyisalanne ulkopuolisissa kysymyksissä

Frekvenssit

selite	arvo	n	%	v. %
Erittäin hyvät	1	4	3.3	3.4
Melko hyvät	2	55	45.1	46.6
Vaikea sanoa	3	35	28.7	29.7
Melko huonot	4	21	17.2	17.8
Erittäin huonot	5	3	2.5	2.5
tieto puuttuu (SYSMIS)	.	4	3.3	–
		122	100.0	100.0

[K17_1] Mikä on käsityksenne eduskuntaryhmänne yhtenäisyydestä ja ns. puoluekurista? Tulisiko niiden mielestänne olla...? Yhtenäisyys

Kysymysryhmän esiteksti

Mikä on käsityksenne eduskuntaryhmänne yhtenäisyydestä ja ns. puoluekurista? Tulisiko niiden mielestänne olla...?

Kysymysteksti

Yhtenäisyys

Frekvenssit

selite	arvo	n	%	v. %
Paljon vahvempaa kuin nykyisin	1	19	15.6	16.8
Hieman vahvempaa kuin nykyisin	2	35	28.7	31.0
Nykyisellään hyvä	3	56	45.9	49.6
Hieman heikompaa kuin nykyisin	4	2	1.6	1.8
Paljon heikompaa kuin nykyisin	5	1	0.8	0.9
tieto puuttuu (SYSMIS)	.	9	7.4	–
		122	100.0	100.0

[K17_2] Mikä on käsityksenne eduskuntaryhmänne yhtenäisyydestä ja ns. puoluekurista? Tulisiko niiden mielestänne olla...? Puoluekuri

Kysymysryhmän esiteksti

Mikä on käsityksenne eduskuntaryhmänne yhtenäisyydestä ja ns. puoluekurista? Tulisiko niiden mielestänne olla...?

Kysymysteksti*Puoluekuri***Frekvenssit**

selite	arvo	n	%	v. %
Paljon vahvempaa kuin nykyisin	1	0	0.0	0.0
Hieman vahvempaa kuin nykyisin	2	5	4.1	4.7
Nykyisellään hyvä	3	79	64.8	73.8
Hieman heikompaa kuin nykyisin	4	15	12.3	14.0
Paljon heikompaa kuin nykyisin	5	8	6.6	7.5
tieto puuttuu (SYSMIS)	.	15	12.3	–
		122	100.0	100.0

[K18_1] Miten suhtaudutte seuraaviin puolueyhtenäisyyden/-kurin normeihin? Ryhmän sisäisistä keskusteluista ei pidä puhua ulospäin**Kysymysryhmän esiteksi***Miten suhtaudutte seuraaviin puolueyhtenäisyyden/-kurin normeihin?***Kysymysteksti***Ryhmän sisäisistä keskusteluista ei pidä puhua ulospäin***Frekvenssit**

selite	arvo	n	%	v. %
Samaa mieltä	1	74	60.7	62.7
Vaikea sanoa	2	21	17.2	17.8
Eri mieltä	3	23	18.9	19.5
tieto puuttuu (SYSMIS)	.	4	3.3	–
		122	100.0	100.0

[K18_2] Miten suhtaudutte seuraaviin puolueyhtenäisyyden/-kurin normeihin? Poliittisia aloitteita ei pidä tehdä ilman puolueen suostumusta**Kysymysryhmän esiteksi***Miten suhtaudutte seuraaviin puolueyhtenäisyyden/-kurin normeihin?*

2. Muuttujat

Kysymysteksti

Poliittisia aloitteita ei pidä tehdä ilman puolueen suostumusta

Frekvenssit

selite	arvo	n	%	v. %
Samaa mieltä	1	2	1.6	1.7
Vaikea sanoa	2	5	4.1	4.2
Eri mieltä	3	111	91.0	94.1
tieto puuttuu (SYSMIS)	.	4	3.3	–
		122	100.0	100.0

[K18_3] Miten suhtaudutte seuraaviin puolueyhtenäisyyden/-kurin normeihin? Puolueen linjaa tulee aina noudattaa äänestyksissä

Kysymysryhmän esiteksi

Miten suhtaudutte seuraaviin puolueyhtenäisyyden/-kurin normeihin?

Kysymysteksti

Puolueen linjaa tulee aina noudattaa äänestyksissä

Frekvenssit

selite	arvo	n	%	v. %
Samaa mieltä	1	12	9.8	10.3
Vaikea sanoa	2	24	19.7	20.5
Eri mieltä	3	81	66.4	69.2
tieto puuttuu (SYSMIS)	.	5	4.1	–
		122	100.0	100.0

[K20_1] Miten paljon statusta tai arvovaltaa ja mainetta (prestiisiä) eri valiokunnilla on kansanedustajien keskuudessa yleensä? Olkaa hyvä ja merkitkää ruutuihin numerot seuraavaa asteikkoa käyttäen. Perustuslakivaliokunta

Kysymysryhmän esiteksi

Miten paljon statusta tai arvovaltaa ja mainetta (prestiisiä) eri valiokunnilla on kansanedustajien keskuudessa yleensä? Olkaa hyvä ja merkitkää ruutuihin numerot seuraavaa asteikkoa käyttäen.

Kysymysteksti*Perustuslakivaliokunta***Frekvenssit**

selite	arvo	n	%	v. %
Hyvin matala status	0	0	0.0	0.0
	1	1	0.8	0.9
	3	1	0.8	0.9
	4	1	0.8	0.9
Ei matala eikä korkea	5	3	2.5	2.6
	6	4	3.3	3.4
	7	13	10.7	11.1
	8	47	38.5	40.2
	9	34	27.9	29.1
Hyvin korkea status tieto puuttuu (SYSMIS)	10	13	10.7	11.1
	.	5	4.1	–
		122	100.0	100.0

[K20_2] Miten paljon statusta tai arvovaltaa ja mainetta (prestiisiä) eri valiokunnilla on kansanedustajien keskuudessa yleensä? Olkaa hyvä ja merkitkää ruutuihin numerot seuraavaa asteikkoa käyttäen. Valtiovarainvaliokunta

Kysymysryhmän esiteksi

Miten paljon statusta tai arvovaltaa ja mainetta (prestiisiä) eri valiokunnilla on kansanedustajien keskuudessa yleensä? Olkaa hyvä ja merkitkää ruutuihin numerot seuraavaa asteikkoa käyttäen.

Kysymysteksti*Valtiovarainvaliokunta***Frekvenssit**

selite	arvo	n	%	v. %
Hyvin matala status	0	0	0.0	0.0
Ei matala eikä korkea	5	1	0.8	0.8
	6	1	0.8	0.8
	7	4	3.3	3.4

(taulukko jatkuu seur. sivulla)

2. Muuttujat

(taulukko jatkuu ed. sivulta)

selite	arvo	n	%	v. %
	8	21	17.2	17.8
	9	58	47.5	49.2
Hyvin korkea status	10	33	27.0	28.0
tieto puuttuu (SYSMIS)	.	4	3.3	–
		122	100.0	100.0

[K20_3] Miten paljon statusta tai arvovaltaa ja mainetta (prestiisiä) eri valiokunnilla on kansanedustajien keskuudessa yleensä? Olkaa hyvä ja merkitkää ruutuihin numerot seuraavaa asteikkoa käyttäen. Ulkoasiainvaliokunta

Kysymysryhmän esiteksti

Miten paljon statusta tai arvovaltaa ja mainetta (prestiisiä) eri valiokunnilla on kansanedustajien keskuudessa yleensä? Olkaa hyvä ja merkitkää ruutuihin numerot seuraavaa asteikkoa käyttäen.

Kysymysteksti

Ulkoasiainvaliokunta

Frekvenssit

selite	arvo	n	%	v. %
Hyvin matala status	0	0	0.0	0.0
	3	1	0.8	0.8
Ei matala eikä korkea	5	1	0.8	0.8
	6	1	0.8	0.8
	7	8	6.6	6.8
	8	16	13.1	13.6
	9	48	39.3	40.7
Hyvin korkea status	10	43	35.2	36.4
tieto puuttuu (SYSMIS)	.	4	3.3	–
		122	100.0	100.0

[K20_4] Miten paljon statusta tai arvovaltaa ja mainetta (prestiisiä) eri valiokunnilla on kansanedustajien keskuudessa yleensä? Olkaa hyvä ja merkitkää ruutuihin numerot seuraavaa asteikkoa käyttäen. Suuri valiokunta

Kysymysryhmän esiteksi

Miten paljon statusta tai arvovaltaa ja mainetta (prestiisiä) eri valiokunnilla on kansanedustajien keskuudessa yleensä? Olkaa hyvä ja merkitkää ruutuihin numerot seuraavaa asteikkoa käyttäen.

Kysymysteksti

Suuri valiokunta

Frekvenssit

selite	arvo	n	%	v. %
Hyvin matala status	0	0	0.0	0.0
	4	2	1.6	1.7
Ei matala eikä korkea	5	8	6.6	6.8
	6	10	8.2	8.5
	7	22	18.0	18.6
	8	36	29.5	30.5
	9	25	20.5	21.2
Hyvin korkea status	10	15	12.3	12.7
tieto puuttuu (SYSMIS)	.	4	3.3	—
		122	100.0	100.0

[K20_5] Miten paljon statusta tai arvovaltaa ja mainetta (prestiisiä) eri valiokunnilla on kansanedustajien keskuudessa yleensä? Olkaa hyvä ja merkitkää ruutuihin numerot seuraavaa asteikkoa käyttäen. Hallintovaliokunta

Kysymysryhmän esiteksi

Miten paljon statusta tai arvovaltaa ja mainetta (prestiisiä) eri valiokunnilla on kansanedustajien keskuudessa yleensä? Olkaa hyvä ja merkitkää ruutuihin numerot seuraavaa asteikkoa käyttäen.

Kysymysteksti

Hallintovaliokunta

Frekvenssit

2. Muuttujat

selite	arvo	n	%	v. %
Hyvin matala status	0	0	0.0	0.0
	2	4	3.3	3.4
	3	10	8.2	8.5
	4	12	9.8	10.2
Ei matala eikä korkea	5	22	18.0	18.6
	6	24	19.7	20.3
	7	31	25.4	26.3
	8	13	10.7	11.0
	9	1	0.8	0.8
Hyvin korkea status	10	1	0.8	0.8
	tieto puuttuu (SYSMIS)	.	4	3.3
		122	100.0	100.0

[K20_6] Miten paljon statusta tai arvovaltaa ja mainetta (prestiisiä) eri valiokunnilla on kansanedustajien keskuudessa yleensä? Olkaa hyvä ja merkitkää ruutuihin numerot seuraavaa asteikkoa käyttäen. Liikennevaliokunta

Kysymysryhmän esiteksti

Miten paljon statusta tai arvovaltaa ja mainetta (prestiisiä) eri valiokunnilla on kansanedustajien keskuudessa yleensä? Olkaa hyvä ja merkitkää ruutuihin numerot seuraavaa asteikkoa käyttäen.

Kysymysteksti

Liikennevaliokunta

Frekvenssit

selite	arvo	n	%	v. %
Hyvin matala status	0	1	0.8	0.8
	1	1	0.8	0.8
	2	7	5.7	5.9
	3	8	6.6	6.8
	4	16	13.1	13.6
Ei matala eikä korkea	5	28	23.0	23.7
	6	21	17.2	17.8
	7	23	18.9	19.5
	8	10	8.2	8.5
Hyvin korkea status	9	1	0.8	0.8
	10	2	1.6	1.7

(taulukko jatkuu seur. sivulla)

(taulukko jatkuu ed. sivulta)

selite	arvo	n	%	v. %
tieto puuttuu (SYSMIS)	.	4	3.3	–
		122	100.0	100.0

[K20_7] Miten paljon statusta tai arvovaltaa ja mainetta (prestiisiä) eri valiokunnilla on kansanedustajien keskuudessa yleensä? Olkaa hyvä ja merkitkää ruutuihin numerot seuraavaa asteikkoa käyttäen. Maatalousvaliokunta

Kysymysryhmän esiteksti

Miten paljon statusta tai arvovaltaa ja mainetta (prestiisiä) eri valiokunnilla on kansanedustajien keskuudessa yleensä? Olkaa hyvä ja merkitkää ruutuihin numerot seuraavaa asteikkoa käyttäen.

Kysymysteksti

Maatalousvaliokunta

Frekvenssit

selite	arvo	n	%	v. %
Hyvin matala status	0	0	0.0	0.0
	1	4	3.3	3.4
	2	5	4.1	4.2
	3	9	7.4	7.6
	4	20	16.4	16.9
Ei matala eikä korkea	5	34	27.9	28.8
	6	22	18.0	18.6
	7	14	11.5	11.9
	8	7	5.7	5.9
	9	1	0.8	0.8
Hyvin korkea status	10	2	1.6	1.7
	tieto puuttuu (SYSMIS)	.	4	3.3
		122	100.0	100.0

[K20_8] Miten paljon statusta tai arvovaltaa ja mainetta (prestiisiä) eri valiokunnilla on kansanedustajien keskuudessa yleensä? Olkaa hyvä ja merkitkää ruutuihin numerot seuraavaa asteikkoa käyttäen. Puolustusvaliokunta

Kysymysryhmän esiteksti

Miten paljon statusta tai arvovaltaa ja mainetta (prestiisiä) eri valiokunnilla on kansanedustajien keskuudessa yleensä? Olkaa hyvä ja merkitkää ruutuihin numerot seuraavaa asteikkoa käyttäen.

Kysymysteksti

Puolustusvaliokunta

Frekvenssit

selite	arvo	n	%	v. %
Hyvin matala status	0	0	0.0	0.0
	1	5	4.1	4.2
	2	8	6.6	6.8
	3	16	13.1	13.6
	4	28	23.0	23.7
Ei matala eikä korkea	5	18	14.8	15.3
	6	18	14.8	15.3
	7	15	12.3	12.7
	8	8	6.6	6.8
Hyvin korkea status	10	2	1.6	1.7
	tieto puuttuu (SYSMIS)	.	4	3.3
		122	100.0	100.0

[K20_9] Miten paljon statusta tai arvovaltaa ja mainetta (prestiisiä) eri valiokunnilla on kansanedustajien keskuudessa yleensä? Olkaa hyvä ja merkitkää ruutuihin numerot seuraavaa asteikkoa käyttäen. Sivistysvaliokunta

Kysymysryhmän esiteksti

Miten paljon statusta tai arvovaltaa ja mainetta (prestiisiä) eri valiokunnilla on kansanedustajien keskuudessa yleensä? Olkaa hyvä ja merkitkää ruutuihin numerot seuraavaa asteikkoa käyttäen.

Kysymysteksti*Sivistysvaliokunta***Frekvenssit**

selite	arvo	n	%	v. %
Hyvin matala status	0	0	0.0	0.0
	1	2	1.6	1.7
	2	1	0.8	0.8
	3	2	1.6	1.7
	4	11	9.0	9.3
Ei matala eikä korkea	5	17	13.9	14.4
	6	25	20.5	21.2
	7	35	28.7	29.7
	8	21	17.2	17.8
	9	2	1.6	1.7
Hyvin korkea status tieto puuttuu (SYSMIS)	10	2	1.6	1.7
	.	4	3.3	—
		122	100.0	100.0

[K20_10] Miten paljon statusta tai arvovaltaa ja mainetta (prestiisiä) eri valiokunnilla on kansanedustajien keskuudessa yleensä? Olkaa hyvä ja merkitkää ruutuihin numerot seuraavaa asteikkoa käyttäen. Sosiaali- ja terveysvaliokunta

Kysymysryhmän esiteksti

Miten paljon statusta tai arvovaltaa ja mainetta (prestiisiä) eri valiokunnilla on kansanedustajien keskuudessa yleensä? Olkaa hyvä ja merkitkää ruutuihin numerot seuraavaa asteikkoa käyttäen.

Kysymysteksti*Sosiaali- ja terveysvaliokunta***Frekvenssit**

selite	arvo	n	%	v. %
Hyvin matala status	0	0	0.0	0.0
	3	3	2.5	2.5
	4	1	0.8	0.8

(taulukko jatkuu seur. sivulla)

2. Muuttujat

(taulukko jatkuu ed. sivulta)

selite	arvo	n	%	v. %
Ei matala eikä korkea	5	13	10.7	11.0
	6	19	15.6	16.1
	7	31	25.4	26.3
	8	40	32.8	33.9
	9	10	8.2	8.5
Hyvin korkea status	10	1	0.8	0.8
tieto puuttuu (SYSMIS)	.	4	3.3	–
		122	100.0	100.0

[K20_11] Miten paljon statusta tai arvovaltaa ja mainetta (prestiisiä) eri valiokunnilla on kansanedustajien keskuudessa yleensä? Olkaa hyvä ja merkitkää ruutuihin numerot seuraavaa asteikkoa käyttäen. Talousvaliokunta

Kysymysryhmän esiteksi

Miten paljon statusta tai arvovaltaa ja mainetta (prestiisiä) eri valiokunnilla on kansanedustajien keskuudessa yleensä? Olkaa hyvä ja merkitkää ruutuihin numerot seuraavaa asteikkoa käyttäen.

Kysymysteksti

Talousvaliokunta

Frekvenssit

selite	arvo	n	%	v. %
Hyvin matala status	0	0	0.0	0.0
	2	1	0.8	0.8
	3	1	0.8	0.8
	4	7	5.7	5.9
	5	20	16.4	16.9
Ei matala eikä korkea	6	21	17.2	17.8
	7	29	23.8	24.6
	8	30	24.6	25.4
	9	8	6.6	6.8
Hyvin korkea status	10	1	0.8	0.8
tieto puuttuu (SYSMIS)	.	4	3.3	–
		122	100.0	100.0

[K20_12] Miten paljon statusta tai arvovaltaa ja mainetta (prestiisiä) eri valiokunnilla on kansanedustajien keskuudessa yleensä? Olkaa hyvä ja merkitkää ruutuihin numerot seuraavaa asteikkoa käyttäen. Työasiainvaliokunta

Kysymysryhmän esiteksti

Miten paljon statusta tai arvovaltaa ja mainetta (prestiisiä) eri valiokunnilla on kansanedustajien keskuudessa yleensä? Olkaa hyvä ja merkitkää ruutuihin numerot seuraavaa asteikkoa käyttäen.

Kysymysteksti

Työasiainvaliokunta

Frekvenssit

selite	arvo	n	%	v. %
Hyvin matala status	0	0	0.0	0.0
	1	1	0.8	0.8
	2	4	3.3	3.4
	3	9	7.4	7.6
	4	17	13.9	14.4
Ei matala eikä korkea	5	19	15.6	16.1
	6	27	22.1	22.9
	7	25	20.5	21.2
	8	12	9.8	10.2
	9	2	1.6	1.7
Hyvin korkea status tieto puuttuu (SYSMIS)	10	2	1.6	1.7
	.	4	3.3	—
		122	100.0	100.0

[K20_13] Miten paljon statusta tai arvovaltaa ja mainetta (prestiisiä) eri valiokunnilla on kansanedustajien keskuudessa yleensä? Olkaa hyvä ja merkitkää ruutuihin numerot seuraavaa asteikkoa käyttäen. Ympäristövaliokunta

Kysymysryhmän esiteksti

Miten paljon statusta tai arvovaltaa ja mainetta (prestiisiä) eri valiokunnilla on kansanedustajien keskuudessa yleensä? Olkaa hyvä ja merkitkää ruutuihin numerot seuraavaa asteikkoa käyttäen.

2. Muuttujat

Kysymysteksti

Ympäristövaliokunta

Frekvenssit

selite	arvo	n	%	v. %
Hyvin matala status	0	0	0.0	0.0
	1	1	0.8	0.8
	2	3	2.5	2.5
	3	6	4.9	5.1
	4	16	13.1	13.6
Ei matala eikä korkea	5	23	18.9	19.5
	6	30	24.6	25.4
	7	27	22.1	22.9
	8	10	8.2	8.5
Hyvin korkea status	10	2	1.6	1.7
	tieto puuttuu (SYSMIS)	.	4	3.3
		122	100.0	100.0

[K20_14] Miten paljon statusta tai arvovaltaa ja mainetta (prestiisiä) eri valiokunnilla on kansanedustajien keskuudessa yleensä? Olkaa hyvä ja merkitkää ruutuihin numerot seuraavaa asteikkoa käyttäen. Lakivaliovaliokunta

Kysymysryhmän esiteksi

Miten paljon statusta tai arvovaltaa ja mainetta (prestiisiä) eri valiokunnilla on kansanedustajien keskuudessa yleensä? Olkaa hyvä ja merkitkää ruutuihin numerot seuraavaa asteikkoa käyttäen.

Kysymysteksti

Lakivaliovaliokunta

Frekvenssit

selite	arvo	n	%	v. %
Hyvin matala status	0	0	0.0	0.0
	1	2	1.6	1.7
	2	7	5.7	5.9
	3	12	9.8	10.2

(taulukko jatkuu seur. sivulla)

(taulukko jatkuu ed. sivulta)

selite	arvo	n	%	v. %
	4	15	12.3	12.7
Ei matala eikä korkea	5	25	20.5	21.2
	6	21	17.2	17.8
	7	20	16.4	16.9
	8	13	10.7	11.0
	9	1	0.8	0.8
Hyvin korkea status	10	2	1.6	1.7
tieto puuttuu (SYSMIS)	.	4	3.3	–
		122	100.0	100.0

[K21_1] Miten tärkeitä seuraavat tekijät ovat kansanedustajan vaikutusmahdollisuuksien kannalta omassa eduskuntaryhmässä? Vahva mielihetuki omassa puolueessa

Kysymysryhmän esitekti

Miten tärkeitä seuraavat tekijät ovat kansanedustajan vaikutusmahdollisuuksien kannalta omassa eduskuntaryhmässä?

Kysymysteksti

Vahva mielihetuki omassa puolueessa

Frekvenssit

selite	arvo	n	%	v. %
Erittäin tärkeä	1	38	31.1	31.9
Melko tärkeä	2	72	59.0	60.5
Vaikea sanoa	3	4	3.3	3.4
Ei kovin tärkeä	4	5	4.1	4.2
Ei lainkaan tärkeä	5	0	0.0	0.0
tieto puuttuu (SYSMIS)	.	3	2.5	–
		122	100.0	100.0

[K21_2] Miten tärkeitä seuraavat tekijät ovat kansanedustajan vaikutusmahdollisuuksien kannalta omassa eduskuntaryhmässä? Vahva mielihetuki äänestäjien keskuudessa

Kysymysryhmän esitekti

Miten tärkeitä seuraavat tekijät ovat kansanedustajan vaikutusmahdollisuuksien kannalta omassa eduskuntaryhmässä?

2. Muuttujat

Kysymysteksti

Vahva mielipidetuki äänestäjien keskuudessa

Frekvenssit

selite	arvo	n	%	v. %
Erittäin tärkeä	1	21	17.2	17.6
Melko tärkeä	2	68	55.7	57.1
Vaikea sanoa	3	13	10.7	10.9
Ei kovin tärkeä	4	17	13.9	14.3
Ei lainkaan tärkeä	5	0	0.0	0.0
tieto puuttuu (SYSMIS)	.	3	2.5	–
		122	100.0	100.0

[K21_3] Miten tärkeitä seuraavat tekijät ovat kansanedustajan vaikutusmahdollisuuksien kannalta omassa eduskuntaryhmässänne? Hyvät yhteydet tiedotusvälineisiin

Kysymysryhmän esiteksi

Miten tärkeitä seuraavat tekijät ovat kansanedustajan vaikutusmahdollisuuksien kannalta omassa eduskuntaryhmässänne?

Kysymysteksti

Hyvät yhteydet tiedotusvälineisiin

Frekvenssit

selite	arvo	n	%	v. %
Erittäin tärkeä	1	17	13.9	14.3
Melko tärkeä	2	67	54.9	56.3
Vaikea sanoa	3	20	16.4	16.8
Ei kovin tärkeä	4	14	11.5	11.8
Ei lainkaan tärkeä	5	1	0.8	0.8
tieto puuttuu (SYSMIS)	.	3	2.5	–
		122	100.0	100.0

[K21_4] Miten tärkeitä seuraavat tekijät ovat kansanedustajan vaikutusmahdollisuuksien kannalta omassa eduskuntaryhmässänne? Henkilökohtaiset suhteet puoluejohtoon

Kysymysryhmän esiteksi

Miten tärkeitä seuraavat tekijät ovat kansanedustajan vaikutusmahdollisuuksien kannalta omassa eduskuntaryhmässänne?

Kysymysteksti

Henkilökohtaiset suhteet puoluejohtoon

Frekvenssit

selite	arvo	n	%	v. %
Erittäin tärkeä	1	28	23.0	23.7
Melko tärkeä	2	50	41.0	42.4
Vaikea sanoa	3	16	13.1	13.6
Ei kovin tärkeä	4	23	18.9	19.5
Ei lainkaan tärkeä	5	1	0.8	0.8
tieto puuttuu (SYSMIS)	.	4	3.3	–
		122	100.0	100.0

[K21_5] Miten tärkeitä seuraavat tekijät ovat kansanedustajan vaikutusmahdollisuuksien kannalta omassa eduskuntaryhmässänne? Onnistuminen ryhmäkokousten keskusteluissa

Kysymysryhmän esiteksi

Miten tärkeitä seuraavat tekijät ovat kansanedustajan vaikutusmahdollisuuksien kannalta omassa eduskuntaryhmässänne?

Kysymysteksti

Onnistuminen ryhmäkokousten keskusteluissa

Frekvenssit

selite	arvo	n	%	v. %
Erittäin tärkeä	1	20	16.4	16.9

(taulukko jatkuu seur. sivulla)

2. Muuttujat

(taulukko jatkuu ed. sivulta)

selite	arvo	n	%	v. %
Melko tärkeä	2	56	45.9	47.5
Vaikea sanoa	3	21	17.2	17.8
Ei kovin tärkeä	4	19	15.6	16.1
Ei lainkaan tärkeä	5	2	1.6	1.7
tieto puuttuu (SYSMIS)	.	4	3.3	–
		122	100.0	100.0

[K21_6] Miten tärkeitä seuraavat tekijät ovat kansanedustajan vaikutusmahdollisuuksien kannalta omassa eduskuntaryhmässänne? Hyvät yhteydet toisiin puolueisiin

Kysymysryhmän esiteksti

Miten tärkeitä seuraavat tekijät ovat kansanedustajan vaikutusmahdollisuuksien kannalta omassa eduskuntaryhmässänne?

Kysymysteksti

Hyvät yhteydet toisiin puolueisiin

Frekvenssit

selite	arvo	n	%	v. %
Erittäin tärkeä	1	8	6.6	6.8
Melko tärkeä	2	53	43.4	44.9
Vaikea sanoa	3	19	15.6	16.1
Ei kovin tärkeä	4	36	29.5	30.5
Ei lainkaan tärkeä	5	2	1.6	1.7
tieto puuttuu (SYSMIS)	.	4	3.3	–
		122	100.0	100.0

[K21_7] Miten tärkeitä seuraavat tekijät ovat kansanedustajan vaikutusmahdollisuuksien kannalta omassa eduskuntaryhmässänne? Vahva tuki asian tuntijoiden keskuudessa

Kysymysryhmän esiteksti

Miten tärkeitä seuraavat tekijät ovat kansanedustajan vaikutusmahdollisuuksien kannalta omassa eduskuntaryhmässänne?

Kysymysteksti

Vahva tuki asiantuntijoiden keskuudessa

Frekvenssit

selite	arvo	n	%	v. %
Erittäin tärkeä	1	10	8.2	8.4
Melko tärkeä	2	58	47.5	48.7
Vaikea sanoa	3	23	18.9	19.3
Ei kovin tärkeä	4	27	22.1	22.7
Ei lainkaan tärkeä	5	1	0.8	0.8
tieto puuttuu (SYSMIS)	.	3	2.5	–
		122	100.0	100.0

[K21_8] Miten tärkeitä seuraavat tekijät ovat kansanedustajan vaikutusmahdollisuuksien kannalta omassa eduskuntaryhmässänne? Vahva tuki niiden järjestöjen/viranomaisten keskuudessa joita päätökset koskevat

Kysymysryhmän esiteksi

Miten tärkeitä seuraavat tekijät ovat kansanedustajan vaikutusmahdollisuuksien kannalta omassa eduskuntaryhmässänne?

Kysymysteksti

Vahva tuki niiden järjestöjen/viranomaisten keskuudessa joita päätökset koskevat

Frekvenssit

selite	arvo	n	%	v. %
Erittäin tärkeä	1	8	6.6	6.7
Melko tärkeä	2	54	44.3	45.4
Vaikea sanoa	3	33	27.0	27.7
Ei kovin tärkeä	4	24	19.7	20.2
Ei lainkaan tärkeä	5	0	0.0	0.0
tieto puuttuu (SYSMIS)	.	3	2.5	–
		122	100.0	100.0

[K22] Kuinka usein käytätte puheenvuoron ryhmäkokouksessanne?

Kysymysteksti

Kuinka usein käytätte puheenvuoron ryhmäkokouksessanne?

Frekvenssit

selite	arvo	n	%	v. %
Aina/melkein aina	1	38	31.1	32.2
Useimmiten	2	38	31.1	32.2
Silloin tällöin	3	35	28.7	29.7
Harvoin	4	6	4.9	5.1
Ei juuri koskaan	5	1	0.8	0.8
tieto puuttuu (SYSMIS)	.	4	3.3	–
		122	100.0	100.0

[K23_1] Miten arvioisitte seuraavien henkilöiden/ryhmien vaikutusvaltaa omassa eduskuntaryhmässänne? Ministerit (jos puolueella on)**Kysymysryhmän esiteksi**

Miten arvioisitte seuraavien henkilöiden/ryhmien vaikutusvaltaa omassa eduskuntaryhmässänne?

Kysymysteksti

Ministerit (jos puolueella on)

Frekvenssit

selite	arvo	n	%	v. %
Liian paljon	1	40	32.8	37.0
Sopivasti	2	67	54.9	62.0
Liian vähän	3	1	0.8	0.9
tieto puuttuu (SYSMIS)	.	14	11.5	–
		122	100.0	100.0

[K23_2] Miten arvioisitte seuraavien henkilöiden/ryhmien vaikutusvaltaa omassa eduskuntaryhmässänne? Puheenjohtajisto**Kysymysryhmän esiteksi**

Miten arvioisitte seuraavien henkilöiden/ryhmien vaikutusvaltaa omassa eduskuntaryhmässänne?

Kysymysteksti

Puheenjohtajisto

Frekvenssit

selite	arvo	n	%	v. %
Liian paljon	1	28	23.0	23.7
Sopivasti	2	90	73.8	76.3
Liian vähän	3	0	0.0	0.0
tieto puuttuu (SYSMIS)	.	4	3.3	–
		122	100.0	100.0

[K23_3] Miten arvioisitte seuraavien henkilöiden/ryhmien vaikutusvaltaa omassa eduskuntaryhmässänne? Rivikansanedustajat

Kysymysryhmän esiteksti

Miten arvioisitte seuraavien henkilöiden/ryhmien vaikutusvaltaa omassa eduskuntaryhmässänne?

Kysymysteksti

Rivikansanedustajat

Frekvenssit

selite	arvo	n	%	v. %
Liian paljon	1	0	0.0	0.0
Sopivasti	2	64	52.5	54.2
Liian vähän	3	54	44.3	45.8
tieto puuttuu (SYSMIS)	.	4	3.3	–
		122	100.0	100.0

[K24O1] Ilmaiskaa seuraavan asteikon avulla miten paljon vaikutusvaltaa seuraavilla ryhmillä tai elimillä mielestänne toisaalta ON eduskunnassa. Valiokunnat

Kysymysryhmän esiteksti

Ilmaiskaa seuraavan asteikon avulla miten paljon vaikutusvaltaa seuraavilla ryhmillä tai elimillä mielestänne toisaalta ON eduskunnassa.

Kysymysteksti

Valiokunnat

Frekvenssit

selite	arvo	n	%	v. %
Hyvin vähän	0	0	0.0	0.0
	2	3	2.5	2.6
	3	1	0.8	0.9
	4	12	9.8	10.3
	5	19	15.6	16.4
	6	14	11.5	12.1
	7	24	19.7	20.7
	8	26	21.3	22.4
	9	14	11.5	12.1
Hyvin paljon	10	3	2.5	2.6
tieto puuttuu (SYSMIS)	.	6	4.9	–
		122	100.0	100.0

[K24O2] Ilmaiskaa seuraavan asteikon avulla miten paljon vaikutusvaltaa seuraavilla ryhmillä tai elimillä mielestänne toisaalta ON eduskunnassa. Valiokuntien sihteerit

Kysymysryhmän esiteksti

Ilmaiskaa seuraavan asteikon avulla miten paljon vaikutusvaltaa seuraavilla ryhmillä tai elimillä mielestänne toisaalta ON eduskunnassa.

Kysymysteksti

Valiokuntien sihteerit

Frekvenssit

selite	arvo	n	%	v. %
Hyvin vähän	0	2	1.6	1.7
	1	1	0.8	0.9
	2	8	6.6	6.9
	3	8	6.6	6.9
	4	11	9.0	9.5
	5	22	18.0	19.0
	6	16	13.1	13.8
	7	30	24.6	25.9
	8	11	9.0	9.5
9	6	4.9	5.2	
Hyvin paljon	10	1	0.8	0.9

(taulukko jatkuu seur. sivulla)

(taulukko jatkuu ed. sivulta)

selite	arvo	n	%	v. %
tieto puuttuu (SYSMIS)	.	6	4.9	–
		122	100.0	100.0

[K24O3] Ilmaiskaa seuraavan asteikon avulla miten paljon vaikutusvaltaa seuraavilla ryhmillä tai elimillä mielestänne toisaalta ON eduskunnassa. Eduskuntaryhmät

Kysymysryhmän esiteksti

Ilmaiskaa seuraavan asteikon avulla miten paljon vaikutusvaltaa seuraavilla ryhmillä tai elimillä mielestänne toisaalta ON eduskunnassa.

Kysymysteksti

Eduskuntaryhmät

Frekvenssit

selite	arvo	n	%	v. %
Hyvin vähän	0	0	0.0	0.0
	2	1	0.8	0.9
	3	2	1.6	1.7
	4	2	1.6	1.7
	5	8	6.6	6.8
	6	18	14.8	15.4
	7	22	18.0	18.8
	8	33	27.0	28.2
	9	23	18.9	19.7
Hyvin paljon	10	8	6.6	6.8
tieto puuttuu (SYSMIS)	.	5	4.1	–
		122	100.0	100.0

[K24O4] Ilmaiskaa seuraavan asteikon avulla miten paljon vaikutusvaltaa seuraavilla ryhmillä tai elimillä mielestänne toisaalta ON eduskunnassa. Puoluejohtajat

Kysymysryhmän esiteksti

Ilmaiskaa seuraavan asteikon avulla miten paljon vaikutusvaltaa seuraavilla ryhmillä tai elimillä mielestänne toisaalta ON eduskunnassa.

2. Muuttujat

Kysymysteksti

Puoluejohtajat

Frekvenssit

selite	arvo	n	%	v. %
Hyvin vähän	0	0	0.0	0.0
	2	1	0.8	0.9
	4	2	1.6	1.7
	5	7	5.7	6.0
	6	6	4.9	5.2
	7	23	18.9	19.8
	8	26	21.3	22.4
	9	38	31.1	32.8
	Hyvin paljon	10	13	10.7
tieto puuttuu (SYSMIS)	.	6	4.9	–
		122	100.0	100.0

[K2405] Ilmaiskaa seuraavan asteikon avulla miten paljon vaikutusvaltaa seuraavilla ryhmillä tai elimillä mielestänne toisaalta ON eduskunnassa. Eduskuntaryhmien johtajat

Kysymysryhmän esiteksti

Ilmaiskaa seuraavan asteikon avulla miten paljon vaikutusvaltaa seuraavilla ryhmillä tai elimillä mielestänne toisaalta ON eduskunnassa.

Kysymysteksti

Eduskuntaryhmien johtajat

Frekvenssit

selite	arvo	n	%	v. %
Hyvin vähän	0	1	0.8	0.9
	1	1	0.8	0.9
	5	11	9.0	9.4
	6	10	8.2	8.5
	7	17	13.9	14.5
	8	41	33.6	35.0
	9	31	25.4	26.5

(taulukko jatkuu seur. sivulla)

(taulukko jatkuu ed. sivulta)

selite	arvo	n	%	v. %
Hyvin paljon	10	5	4.1	4.3
tieto puuttuu (SYSMIS)	.	5	4.1	–
		122	100.0	100.0

[K24O6] Ilmaiskaa seuraavan asteikon avulla miten paljon vaikutusvaltaa seuraavilla ryhmillä tai elimillä mielestänne toisaalta ON eduskunnassa. Hallitus

Kysymysryhmän esiteksti

Ilmaiskaa seuraavan asteikon avulla miten paljon vaikutusvaltaa seuraavilla ryhmillä tai elimillä mielestänne toisaalta ON eduskunnassa.

Kysymysteksti

Hallitus

Frekvenssit

selite	arvo	n	%	v. %
Hyvin vähän	0	0	0.0	0.0
	5	2	1.6	1.7
	6	1	0.8	0.8
	7	3	2.5	2.5
	8	15	12.3	12.7
	9	57	46.7	48.3
Hyvin paljon	10	40	32.8	33.9
tieto puuttuu (SYSMIS)	.	4	3.3	–
		122	100.0	100.0

[K24O7] Ilmaiskaa seuraavan asteikon avulla miten paljon vaikutusvaltaa seuraavilla ryhmillä tai elimillä mielestänne toisaalta ON eduskunnassa. Yksittäiset kansanedustajat

Kysymysryhmän esiteksti

Ilmaiskaa seuraavan asteikon avulla miten paljon vaikutusvaltaa seuraavilla ryhmillä tai elimillä mielestänne toisaalta ON eduskunnassa.

2. Muuttujat

Kysymysteksti

Yksittäiset kansanedustajat

Frekvenssit

selite	arvo	n	%	v. %
Hyvin vähän	0	1	0.8	0.9
	1	4	3.3	3.5
	2	16	13.1	13.9
	3	18	14.8	15.7
	4	17	13.9	14.8
	5	19	15.6	16.5
	6	15	12.3	13.0
	7	17	13.9	14.8
Hyvin paljon tieto puuttuu (SYSMIS)	10	1	0.8	0.9
	.	7	5.7	–
		122	100.0	100.0

[K24P1] Ilmaiskaa seuraavan asteikon avulla miten paljon vaikutusvaltaa seuraavilla ryhmillä tai elimillä mielestänne toisaalta PITÄISI OLLA eduskunnassa. Valiokunnat

Kysymysryhmän esiteksi

Ilmaiskaa seuraavan asteikon avulla miten paljon vaikutusvaltaa seuraavilla ryhmillä tai elimillä mielestänne toisaalta PITÄISI OLLA eduskunnassa.

Kysymysteksti

Valiokunnat

Frekvenssit

selite	arvo	n	%	v. %
Hyvin vähän	0	0	0.0	0.0
	4	1	0.8	0.9
	5	7	5.7	6.0
	6	3	2.5	2.6
	7	19	15.6	16.4
	8	41	33.6	35.3

(taulukko jatkuu seur. sivulla)

(taulukko jatkuu ed. sivulta)

selite	arvo	n	%	v. %
	9	36	29.5	31.0
Hyvin paljon tieto puuttuu (SYSMIS)	10	9	7.4	7.8
	.	6	4.9	–
		122	100.0	100.0

[K24P2] Ilmaiskaa seuraavan asteikon avulla miten paljon vaikutusvaltaa seuraavilla ryhmillä tai elimillä mielestänne toisaalta PITÄISI OLLA eduskunnassa. Valiokuntien sihteerit

Kysymysryhmän esiteksi

Ilmaiskaa seuraavan asteikon avulla miten paljon vaikutusvaltaa seuraavilla ryhmillä tai elimillä mielestänne toisaalta PITÄISI OLLA eduskunnassa.

Kysymysteksti

Valiokuntien sihteerit

Frekvenssit

selite	arvo	n	%	v. %
Hyvin vähän	0	6	4.9	5.4
	1	3	2.5	2.7
	2	11	9.0	9.8
	3	8	6.6	7.1
	4	14	11.5	12.5
	5	30	24.6	26.8
	6	13	10.7	11.6
	7	19	15.6	17.0
	8	7	5.7	6.3
	9	1	0.8	0.9
Hyvin paljon tieto puuttuu (SYSMIS)	10	0	0.0	0.0
	.	10	8.2	–
		122	100.0	100.0

[K24P3] Ilmaiskaa seuraavan asteikon avulla miten paljon vaikutusvaltaa seuraavilla ryhmillä tai elimillä mielestänne toisaalta PITÄISI OLLA eduskunnassa. Eduskuntaryhmät

Kysymysryhmän esiteksti

Ilmaiskaa seuraavan asteikon avulla miten paljon vaikutusvaltaa seuraavilla ryhmillä tai elimillä mielestänne toisaalta PITÄISI OLLA eduskunnassa.

Kysymysteksti

Eduskuntaryhmät

Frekvenssit

selite	arvo	n	%	v. %
Hyvin vähän	0	0	0.0	0.0
	3	2	1.6	1.8
	4	2	1.6	1.8
	5	7	5.7	6.3
	6	7	5.7	6.3
	7	12	9.8	10.7
	8	36	29.5	32.1
Hyvin paljon	9	35	28.7	31.3
	10	11	9.0	9.8
tieto puuttuu (SYSMIS)	.	10	8.2	–
		122	100.0	100.0

[K24P4] Ilmaiskaa seuraavan asteikon avulla miten paljon vaikutusvaltaa seuraavilla ryhmillä tai elimillä mielestänne toisaalta PITÄISI OLLA eduskunnassa. Puoluejohtajat

Kysymysryhmän esiteksti

Ilmaiskaa seuraavan asteikon avulla miten paljon vaikutusvaltaa seuraavilla ryhmillä tai elimillä mielestänne toisaalta PITÄISI OLLA eduskunnassa.

Kysymysteksti

Puoluejohtajat

Frekvenssit

selite	arvo	n	%	v. %
Hyvin vähän	0	1	0.8	0.9
	2	2	1.6	1.8
	4	5	4.1	4.5
	5	15	12.3	13.4
	6	10	8.2	8.9
	7	34	27.9	30.4
	8	31	25.4	27.7
	9	10	8.2	8.9
	10	4	3.3	3.6
Hyvin paljon tieto puuttuu (SYSMIS)	.	10	8.2	–
		122	100.0	100.0

[K24P5] Ilmaiskaa seuraavan asteikon avulla miten paljon vaikutusvaltaa seuraavilla ryhmillä tai elimillä mielestänne toisaalta PITÄISI OLLA eduskunnassa. Eduskuntaryhmien johtajat

Kysymysryhmän esiteksi

Ilmaiskaa seuraavan asteikon avulla miten paljon vaikutusvaltaa seuraavilla ryhmillä tai elimillä mielestänne toisaalta PITÄISI OLLA eduskunnassa.

Kysymysteksti

Eduskuntaryhmien johtajat

Frekvenssit

selite	arvo	n	%	v. %
Hyvin vähän	0	1	0.8	0.9
	1	1	0.8	0.9
	4	3	2.5	2.7
	5	17	13.9	15.2
	6	10	8.2	8.9
	7	24	19.7	21.4
	8	35	28.7	31.3
	9	20	16.4	17.9
	10	1	0.8	0.9
Hyvin paljon tieto puuttuu (SYSMIS)	.	10	8.2	–
		122	100.0	100.0

[K24P6] Ilmaiskaa seuraavan asteikon avulla miten paljon vaikutusvaltaa seuraavilla ryhmillä tai elimillä mielestänne toisaalta PITÄISI OLLA eduskunnassa. Hallitus

Kysymysryhmän esiteksti

Ilmaiskaa seuraavan asteikon avulla miten paljon vaikutusvaltaa seuraavilla ryhmillä tai elimillä mielestänne toisaalta PITÄISI OLLA eduskunnassa.

Kysymysteksti

Hallitus

Frekvenssit

selite	arvo	n	%	v. %
Hyvin vähän	0	0	0.0	0.0
	2	1	0.8	0.9
	3	1	0.8	0.9
	5	4	3.3	3.5
	6	7	5.7	6.1
	7	27	22.1	23.7
	8	36	29.5	31.6
Hyvin paljon	9	31	25.4	27.2
	10	7	5.7	6.1
tieto puuttuu (SYSMIS)	.	8	6.6	–
		122	100.0	100.0

[K24P7] Ilmaiskaa seuraavan asteikon avulla miten paljon vaikutusvaltaa seuraavilla ryhmillä tai elimillä mielestänne toisaalta PITÄISI OLLA eduskunnassa. Yksittäiset kansanedustajat

Kysymysryhmän esiteksti

Ilmaiskaa seuraavan asteikon avulla miten paljon vaikutusvaltaa seuraavilla ryhmillä tai elimillä mielestänne toisaalta PITÄISI OLLA eduskunnassa.

Kysymysteksti

Yksittäiset kansanedustajat

Frekvenssit

selite	arvo	n	%	v. %
Hyvin vähän	0	0	0.0	0.0
	1	1	0.8	0.9
	2	1	0.8	0.9
	3	5	4.1	4.4
	4	5	4.1	4.4
	5	19	15.6	16.8
	6	18	14.8	15.9
	7	22	18.0	19.5
	8	20	16.4	17.7
	9	13	10.7	11.5
Hyvin paljon tieto puuttuu (SYSMIS)	10	9	7.4	8.0
	.	9	7.4	–
		122	100.0	100.0

[K25O1] Entä kuinka paljon vaikutusvaltaa seuraavilla ryhmillä tai organisaatioilla mielestänne ON suomalaisessa yhteiskunnassa? SAK

Kysymysryhmän esiteksti

Entä kuinka paljon vaikutusvaltaa seuraavilla ryhmillä tai organisaatioilla mielestänne toisaalta ON suomalaisessa yhteiskunnassa?

Kysymysteksti

SAK

Frekvenssit

selite	arvo	n	%	v. %	
Hyvin vähän	0	0	0.0	0.0	
	3	1	0.8	0.9	
	4	2	1.6	1.7	
	5	6	4.9	5.1	
	6	12	9.8	10.3	
	7	28	23.0	23.9	
	8	38	31.1	32.5	
	9	17	13.9	14.5	
	Hyvin paljon tieto puuttuu (SYSMIS)	10	13	10.7	11.1
		.	5	4.1	–
		122	100.0	100.0	

[K25O2] Entä kuinka paljon vaikutusvaltaa seuraavilla ryhmillä tai organisaatioilla mielestänne ON suomalaisessa yhteiskunnassa? TT

Kysymysryhmän esiteksti

Entä kuinka paljon vaikutusvaltaa seuraavilla ryhmillä tai organisaatioilla mielestänne toisaalta ON suomalaisessa yhteiskunnassa?

Kysymysteksti

TT

Frekvenssit

selite	arvo	n	%	v. %
Hyvin vähän	0	0	0.0	0.0
	1	1	0.8	0.9
	3	1	0.8	0.9
	4	2	1.6	1.7
	5	10	8.2	8.6
	6	17	13.9	14.7
	7	33	27.0	28.4
	8	35	28.7	30.2
	9	14	11.5	12.1
Hyvin paljon tieto puuttuu (SYSMIS)	10	3	2.5	2.6
	.	6	4.9	–
		122	100.0	100.0

[K25O3] Entä kuinka paljon vaikutusvaltaa seuraavilla ryhmillä tai organisaatioilla mielestänne ON suomalaisessa yhteiskunnassa? Yksityinen liike-elämä

Kysymysryhmän esiteksti

Entä kuinka paljon vaikutusvaltaa seuraavilla ryhmillä tai organisaatioilla mielestänne toisaalta ON suomalaisessa yhteiskunnassa?

Kysymysteksti

Yksityinen liike-elämä

Frekvenssit

selite	arvo	n	%	v. %
Hyvin vähän	0	1	0.8	0.9
	1	1	0.8	0.9
	2	7	5.7	6.0
	3	4	3.3	3.4
	4	11	9.0	9.5
	5	24	19.7	20.7
	6	25	20.5	21.6
	7	21	17.2	18.1
	8	13	10.7	11.2
	9	9	7.4	7.8
Hyvin paljon tieto puuttuu (SYSMIS)	10	0	0.0	0.0
.	6	4.9	–	–
	122	100.0	100.0	

[K25O4] Entä kuinka paljon vaikutusvaltaa seuraavilla ryhmillä tai organisaatioilla mielestänne ON suomalaisessa yhteiskunnassa? Mediat

Kysymysryhmän esiteksti

Entä kuinka paljon vaikutusvaltaa seuraavilla ryhmillä tai organisaatioilla mielestänne toisaalta ON suomalaisessa yhteiskunnassa?

Kysymysteksti

Mediat

Frekvenssit

selite	arvo	n	%	v. %	
Hyvin vähän	0	0	0.0	0.0	
	2	1	0.8	0.9	
	4	1	0.8	0.9	
	5	6	4.9	5.1	
	6	7	5.7	6.0	
	7	13	10.7	11.1	
	8	37	30.3	31.6	
	9	46	37.7	39.3	
	Hyvin paljon tieto puuttuu (SYSMIS)	10	6	4.9	5.1
	.	5	4.1	–	–
	122	100.0	100.0		

[K25O5] Entä kuinka paljon vaikutusvaltaa seuraavilla ryhmillä tai organisaatioilla mielestänne ON suomalaisessa yhteiskunnassa? Äänestäjät

Kysymysryhmän esiteksti

Entä kuinka paljon vaikutusvaltaa seuraavilla ryhmillä tai organisaatioilla mielestänne toisaalta ON suomalaisessa yhteiskunnassa?

Kysymysteksti

Äänestäjät

Frekvenssit

selite	arvo	n	%	v. %
Hyvin vähän	0	1	0.8	0.9
	1	4	3.3	3.5
	2	5	4.1	4.4
	3	7	5.7	6.1
	4	8	6.6	7.0
	5	27	22.1	23.7
	6	16	13.1	14.0
	7	23	18.9	20.2
	8	12	9.8	10.5
	9	6	4.9	5.3
Hyvin paljon tieto puuttuu (SYSMIS)	10	5	4.1	4.4
	.	8	6.6	—
		122	100.0	100.0

[K25O6] Entä kuinka paljon vaikutusvaltaa seuraavilla ryhmillä tai organisaatioilla mielestänne ON suomalaisessa yhteiskunnassa? Eduskunta

Kysymysryhmän esiteksti

Entä kuinka paljon vaikutusvaltaa seuraavilla ryhmillä tai organisaatioilla mielestänne toisaalta ON suomalaisessa yhteiskunnassa?

Kysymysteksti

Eduskunta

Frekvenssit

selite	arvo	n	%	v. %
Hyvin vähän	0	0	0.0	0.0
	2	1	0.8	0.9
	3	4	3.3	3.4
	4	5	4.1	4.3
	5	10	8.2	8.5
	6	21	17.2	17.9
	7	31	25.4	26.5
	8	32	26.2	27.4
	9	9	7.4	7.7
Hyvin paljon tieto puuttuu (SYSMIS)	10	4	3.3	3.4
	.	5	4.1	–
		122	100.0	100.0

[K25O7] Entä kuinka paljon vaikutusvaltaa seuraavilla ryhmillä tai organisaatioilla mielestänne ON suomalaisessa yhteiskunnassa? Hallitus

Kysymysryhmän esiteksti

Entä kuinka paljon vaikutusvaltaa seuraavilla ryhmillä tai organisaatioilla mielestänne toisaalta ON suomalaisessa yhteiskunnassa?

Kysymysteksti

Hallitus

Frekvenssit

selite	arvo	n	%	v. %	
Hyvin vähän	0	0	0.0	0.0	
	3	1	0.8	0.9	
	5	3	2.5	2.6	
	6	1	0.8	0.9	
	7	6	4.9	5.1	
	8	28	23.0	23.9	
	9	49	40.2	41.9	
	Hyvin paljon tieto puuttuu (SYSMIS)	10	29	23.8	24.8
		.	5	4.1	–
		122	100.0	100.0	

[K2508] Entä kuinka paljon vaikutusvaltaa seuraavilla ryhmillä tai organisaatioilla mielestänne ON suomalaisessa yhteiskunnassa? Valtion ja kuntien virkamiehet

Kysymysryhmän esiteksti

Entä kuinka paljon vaikutusvaltaa seuraavilla ryhmillä tai organisaatioilla mielestänne toisaalta ON suomalaisessa yhteiskunnassa?

Kysymysteksti

Valtion ja kuntien virkamiehet

Frekvenssit

selite	arvo	n	%	v. %
Hyvin vähän	0	0	0.0	0.0
	3	4	3.3	3.4
	4	3	2.5	2.6
	5	12	9.8	10.3
	6	14	11.5	12.0
	7	25	20.5	21.4
	8	37	30.3	31.6
	9	21	17.2	17.9
	Hyvin paljon	10	1	0.8
tieto puuttuu (SYSMIS)	.	5	4.1	–
		122	100.0	100.0

[K2509] Entä kuinka paljon vaikutusvaltaa seuraavilla ryhmillä tai organisaatioilla mielestänne ON suomalaisessa yhteiskunnassa? Puolueet

Kysymysryhmän esiteksti

Entä kuinka paljon vaikutusvaltaa seuraavilla ryhmillä tai organisaatioilla mielestänne toisaalta ON suomalaisessa yhteiskunnassa?

Kysymysteksti

Puolueet

Frekvenssit

selite	arvo	n	%	v. %
Hyvin vähän	0	0	0.0	0.0
	3	1	0.8	0.9
	4	1	0.8	0.9
	5	13	10.7	11.1
	6	20	16.4	17.1
	7	31	25.4	26.5
	8	40	32.8	34.2
	9	8	6.6	6.8
Hyvin paljon	10	3	2.5	2.6
tieto puuttuu (SYSMIS)	.	5	4.1	–
		122	100.0	100.0

[K25O10] Entä kuinka paljon vaikutusvaltaa seuraavilla ryhmillä tai organisaatioilla mielestänne ON suomalaisessa yhteiskunnassa? Markkinavoimat

Kysymysryhmän esiteksti

Entä kuinka paljon vaikutusvaltaa seuraavilla ryhmillä tai organisaatioilla mielestänne toisaalta ON suomalaisessa yhteiskunnassa?

Kysymysteksti

Markkinavoimat

Frekvenssit

selite	arvo	n	%	v. %
Hyvin vähän	0	0	0.0	0.0
	2	1	0.8	0.9
	3	2	1.6	1.7
	4	1	0.8	0.9
	5	9	7.4	7.7
	6	5	4.1	4.3
	7	12	9.8	10.3
	8	34	27.9	29.1
	9	32	26.2	27.4
Hyvin paljon	10	21	17.2	17.9
tieto puuttuu (SYSMIS)	.	5	4.1	–
		122	100.0	100.0

[K25O11] Entä kuinka paljon vaikutusvaltaa seuraavilla ryhmillä tai organisaatioilla mielestänne ON suomalaisessa yhteiskunnassa? EU

Kysymysryhmän esiteksti

Entä kuinka paljon vaikutusvaltaa seuraavilla ryhmillä tai organisaatioilla mielestänne toisaalta ON suomalaisessa yhteiskunnassa?

Kysymysteksti

EU

Frekvenssit

selite	arvo	n	%	v. %
Hyvin vähän	0	0	0.0	0.0
	2	1	0.8	0.9
	3	1	0.8	0.9
	4	9	7.4	7.7
	5	17	13.9	14.5
	6	18	14.8	15.4
	7	29	23.8	24.8
	8	22	18.0	18.8
	9	12	9.8	10.3
Hyvin paljon tieto puuttuu (SYSMIS)	10	8	6.6	6.8
	.	5	4.1	–
		122	100.0	100.0

[K25P1] Entä kuinka paljon vaikutusvaltaa seuraavilla ryhmillä tai organisaatioilla mielestänne PITÄISI OLLA suomalaisessa yhteiskunnassa? SAK

Kysymysryhmän esiteksti

Entä kuinka paljon vaikutusvaltaa seuraavilla ryhmillä tai organisaatioilla mielestänne toisaalta PITÄISI OLLA suomalaisessa yhteiskunnassa?

Kysymysteksti

SAK

Frekvenssit

selite	arvo	n	%	v. %
Hyvin vähän	0	1	0.8	0.9
	1	2	1.6	1.8
	2	8	6.6	7.0
	3	6	4.9	5.3
	4	15	12.3	13.2
	5	31	25.4	27.2
	6	19	15.6	16.7
	7	24	19.7	21.1
	8	7	5.7	6.1
	9	1	0.8	0.9
Hyvin paljon	10	0	0.0	0.0
tieto puuttuu (SYSMIS)	.	8	6.6	–
		122	100.0	100.0

[K25P2] Entä kuinka paljon vaikutusvaltaa seuraavilla ryhmillä tai organisaatioilla mielestänne PITÄISI OLLA suomalaisessa yhteiskunnassa? TT

Kysymysryhmän esiteksi

Entä kuinka paljon vaikutusvaltaa seuraavilla ryhmillä tai organisaatioilla mielestänne toisaalta PITÄISI OLLA suomalaisessa yhteiskunnassa?

Kysymysteksti

TT

Frekvenssit

selite	arvo	n	%	v. %
Hyvin vähän	0	1	0.8	0.9
	1	2	1.6	1.8
	2	7	5.7	6.3
	3	7	5.7	6.3
	4	16	13.1	14.3
	5	29	23.8	25.9
	6	22	18.0	19.6
	7	22	18.0	19.6
	8	6	4.9	5.4
	9	1	0.8	0.9
Hyvin paljon	10	0	0.0	0.0
tieto puuttuu (SYSMIS)	.	10	8.2	–
		122	100.0	100.0

**[K25P3] Entä kuinka paljon vaikutusvaltaa seuraavilla ryhmillä tai organisaatioilla mielestänne PITÄISI OLLA suomalaisessa yhteiskunnassa?
Yksityinen liike-elämä**

Kysymysryhmän esiteksti

Entä kuinka paljon vaikutusvaltaa seuraavilla ryhmillä tai organisaatioilla mielestänne toisaalta PITÄISI OLLA suomalaisessa yhteiskunnassa?

Kysymysteksti

Yksityinen liike-elämä

Frekvenssit

selite	arvo	n	%	v. %
Hyvin vähän	0	1	0.8	0.9
	1	1	0.8	0.9
	2	9	7.4	8.0
	3	8	6.6	7.1
	4	21	17.2	18.8
	5	35	28.7	31.3
	6	19	15.6	17.0
	7	14	11.5	12.5
Hyvin paljon tieto puuttuu (SYSMIS)	8	4	3.3	3.6
	10	0	0.0	0.0
	.	10	8.2	–
		122	100.0	100.0

**[K25P4] Entä kuinka paljon vaikutusvaltaa seuraavilla ryhmillä tai organisaatioilla mielestänne PITÄISI OLLA suomalaisessa yhteiskunnassa?
Mediat**

Kysymysryhmän esiteksti

Entä kuinka paljon vaikutusvaltaa seuraavilla ryhmillä tai organisaatioilla mielestänne toisaalta PITÄISI OLLA suomalaisessa yhteiskunnassa?

Kysymysteksti

Mediat

Frekvenssit

selite	arvo	n	%	v. %
Hyvin vähän	0	1	0.8	0.9
	1	3	2.5	2.7
	2	9	7.4	8.0
	3	5	4.1	4.4
	4	9	7.4	8.0
	5	37	30.3	32.7
	6	26	21.3	23.0
	7	17	13.9	15.0
	8	6	4.9	5.3
Hyvin paljon	10	0	0.0	0.0
tieto puuttuu (SYSMIS)	.	9	7.4	–
		122	100.0	100.0

**[K25P5] Entä kuinka paljon vaikutusvaltaa seuraavilla ryhmillä tai organisaatioilla mielestänne PITÄISI OLLA suomalaisessa yhteiskunnassa?
Äänestäjät**

Kysymysryhmän esiteksti

Entä kuinka paljon vaikutusvaltaa seuraavilla ryhmillä tai organisaatioilla mielestänne toisaalta PITÄISI OLLA suomalaisessa yhteiskunnassa?

Kysymysteksti

Äänestäjät

Frekvenssit

selite	arvo	n	%	v. %	
Hyvin vähän	0	0	0.0	0.0	
	4	1	0.8	0.9	
	5	8	6.6	7.1	
	6	9	7.4	8.0	
	7	18	14.8	15.9	
	8	31	25.4	27.4	
	9	24	19.7	21.2	
	Hyvin paljon	10	22	18.0	19.5
	tieto puuttuu (SYSMIS)	.	9	7.4	–
		122	100.0	100.0	

**[K25P6] Entä kuinka paljon vaikutusvaltaa seuraavilla ryhmillä tai organisaatioilla mielestänne PITÄISI OLLA suomalaisessa yhteiskunnassa?
Eduskunta**

Kysymysryhmän esiteksti

Entä kuinka paljon vaikutusvaltaa seuraavilla ryhmillä tai organisaatioilla mielestänne toisaalta PITÄISI OLLA suomalaisessa yhteiskunnassa?

Kysymysteksti

Eduskunta

Frekvenssit

selite	arvo	n	%	v. %
Hyvin vähän	0	0	0.0	0.0
	5	2	1.6	1.7
	6	1	0.8	0.9
	7	3	2.5	2.6
	8	13	10.7	11.2
	9	43	35.2	37.1
Hyvin paljon tieto puuttuu (SYSMIS)	10	54	44.3	46.6
	.	6	4.9	–
		122	100.0	100.0

**[K25P7] Entä kuinka paljon vaikutusvaltaa seuraavilla ryhmillä tai organisaatioilla mielestänne PITÄISI OLLA suomalaisessa yhteiskunnassa?
Hallitus**

Kysymysryhmän esiteksti

Entä kuinka paljon vaikutusvaltaa seuraavilla ryhmillä tai organisaatioilla mielestänne toisaalta PITÄISI OLLA suomalaisessa yhteiskunnassa?

Kysymysteksti

Hallitus

Frekvenssit

selite	arvo	n	%	v. %
Hyvin vähän	0	0	0.0	0.0
	2	1	0.8	0.9
	5	3	2.5	2.6
	6	5	4.1	4.4
	7	15	12.3	13.2
	8	43	35.2	37.7
	9	34	27.9	29.8
Hyvin paljon	10	13	10.7	11.4
tieto puuttuu (SYSMIS)	.	8	6.6	–
		122	100.0	100.0

[K25P8] Entä kuinka paljon vaikutusvaltaa seuraavilla ryhmillä tai organisaatioilla mielestänne PITÄISI OLLA suomalaisessa yhteiskunnassa? Valtion ja kuntien virkamiehet

Kysymysryhmän esiteksti

Entä kuinka paljon vaikutusvaltaa seuraavilla ryhmillä tai organisaatioilla mielestänne toisaalta PITÄISI OLLA suomalaisessa yhteiskunnassa?

Kysymysteksti

Valtion ja kuntien virkamiehet

Frekvenssit

selite	arvo	n	%	v. %
Hyvin vähän	0	1	0.8	0.9
	1	1	0.8	0.9
	2	3	2.5	2.7
	3	6	4.9	5.3
	4	10	8.2	8.8
	5	33	27.0	29.2
	6	30	24.6	26.5
	7	23	18.9	20.4
	8	5	4.1	4.4
	9	1	0.8	0.9
Hyvin paljon	10	0	0.0	0.0
tieto puuttuu (SYSMIS)	.	9	7.4	–
		122	100.0	100.0

**[K25P9] Entä kuinka paljon vaikutusvaltaa seuraavilla ryhmillä tai organisaatioilla mielestänne PITÄISI OLLA suomalaisessa yhteiskunnassa?
Puolueet**

Kysymysryhmän esiteksti

Entä kuinka paljon vaikutusvaltaa seuraavilla ryhmillä tai organisaatioilla mielestänne toisaalta PITÄISI OLLA suomalaisessa yhteiskunnassa?

Kysymysteksti

Puolueet

Frekvenssit

selite	arvo	n	%	v. %
Hyvin vähän	0	1	0.8	0.9
	2	3	2.5	2.7
	4	5	4.1	4.4
	5	17	13.9	15.0
	6	19	15.6	16.8
	7	31	25.4	27.4
	8	28	23.0	24.8
	9	9	7.4	8.0
	Hyvin paljon	10	0	0.0
tieto puuttuu (SYSMIS)	.	9	7.4	–
		122	100.0	100.0

**[K25P10] Entä kuinka paljon vaikutusvaltaa seuraavilla ryhmillä tai organisaatioilla mielestänne PITÄISI OLLA suomalaisessa yhteiskunnassa?
Markkinavoimat**

Kysymysryhmän esiteksti

Entä kuinka paljon vaikutusvaltaa seuraavilla ryhmillä tai organisaatioilla mielestänne toisaalta PITÄISI OLLA suomalaisessa yhteiskunnassa?

Kysymysteksti

Markkinavoimat

Frekvenssit

selite	arvo	n	%	v. %
Hyvin vähän	0	3	2.5	2.7
	1	2	1.6	1.8
	2	6	4.9	5.3
	3	7	5.7	6.2
	4	13	10.7	11.5
	5	31	25.4	27.4
	6	23	18.9	20.4
	7	19	15.6	16.8
	8	8	6.6	7.1
	9	1	0.8	0.9
Hyvin paljon tieto puuttuu (SYSMIS)	10	0	0.0	0.0
	.	9	7.4	–
		122	100.0	100.0

[K25P11] Entä kuinka paljon vaikutusvaltaa seuraavilla ryhmillä tai organisaatioilla mielestänne PITÄISI OLLA suomalaisessa yhteiskunnassa? EU

Kysymysryhmän esiteksti

Entä kuinka paljon vaikutusvaltaa seuraavilla ryhmillä tai organisaatioilla mielestänne toisaalta PITÄISI OLLA suomalaisessa yhteiskunnassa?

Kysymysteksti

EU

Frekvenssit

selite	arvo	n	%	v. %	
Hyvin vähän	0	4	3.3	3.5	
	2	8	6.6	7.1	
	3	3	2.5	2.7	
	4	16	13.1	14.2	
	5	33	27.0	29.2	
	6	17	13.9	15.0	
	7	22	18.0	19.5	
	8	10	8.2	8.8	
	Hyvin paljon tieto puuttuu (SYSMIS)	10	0	0.0	0.0
		.	9	7.4	–
		122	100.0	100.0	

[K26O1] Entä kuinka paljon vaikutusvaltaa seuraavilla instituutioilla mielestänne ON EUn sisäisessä päätöksenteossa? Euroopan parlamentti

Kysymysryhmän esiteksi

Entä kuinka paljon vaikutusvaltaa seuraavilla instituutioilla mielestänne ON EUn sisäisessä päätöksenteossa?

Kysymysteksti

Euroopan parlamentti

Frekvenssit

selite	arvo	n	%	v. %
Hyvin vähän	0	0	0.0	0.0
	1	8	6.6	7.1
	2	17	13.9	15.0
	3	16	13.1	14.2
	4	21	17.2	18.6
	5	22	18.0	19.5
	6	13	10.7	11.5
	7	11	9.0	9.7
	8	1	0.8	0.9
	9	4	3.3	3.5
Hyvin paljon tieto puuttuu (SYSMIS)	10	0	0.0	0.0
	.	9	7.4	—
		122	100.0	100.0

[K26O2] Entä kuinka paljon vaikutusvaltaa seuraavilla instituutioilla mielestänne ON EUn sisäisessä päätöksenteossa? EUn komissio

Kysymysryhmän esiteksi

Entä kuinka paljon vaikutusvaltaa seuraavilla instituutioilla mielestänne ON EUn sisäisessä päätöksenteossa?

Kysymysteksti

EUn komissio

Frekvenssit

selite	arvo	n	%	v. %
Hyvin vähän	0	0	0.0	0.0
	3	1	0.8	0.9
	4	1	0.8	0.9
	5	9	7.4	7.8
	6	7	5.7	6.1
	7	7	5.7	6.1
	8	31	25.4	27.0
	9	46	37.7	40.0
Hyvin paljon tieto puuttuu (SYSMIS)	10	13	10.7	11.3
	.	7	5.7	–
		122	100.0	100.0

[K26O3] Entä kuinka paljon vaikutusvaltaa seuraavilla instituutioilla mielestänne ON EUn sisäisessä päätöksenteossa? EUn ministerineuvosto

Kysymysryhmän esiteksi

Entä kuinka paljon vaikutusvaltaa seuraavilla instituutioilla mielestänne ON EUn sisäisessä päätöksenteossa?

Kysymysteksti

EUn ministerineuvosto

Frekvenssit

selite	arvo	n	%	v. %
Hyvin vähän	0	0	0.0	0.0
	4	3	2.5	2.6
	5	6	4.9	5.2
	6	7	5.7	6.1
	7	17	13.9	14.8
	8	33	27.0	28.7
	9	31	25.4	27.0
	10	18	14.8	15.7
Hyvin paljon tieto puuttuu (SYSMIS)	.	7	5.7	–
			122	100.0

[K2604] Entä kuinka paljon vaikutusvaltaa seuraavilla instituutioilla mielestänne ON EUn sisäisessä päätöksenteossa? EUn tuomioistuim

Kysymysryhmän esiteksi

Entä kuinka paljon vaikutusvaltaa seuraavilla instituutioilla mielestänne ON EUn sisäisessä päätöksenteossa?

Kysymysteksti

EUn tuomioistuim

Frekvenssit

selite	arvo	n	%	v. %
Hyvin vähän	0	0	0.0	0.0
	1	3	2.5	2.8
	2	6	4.9	5.5
	3	4	3.3	3.7
	4	5	4.1	4.6
	5	13	10.7	11.9
	6	9	7.4	8.3
	7	21	17.2	19.3
	8	25	20.5	22.9
	9	16	13.1	14.7
Hyvin paljon tieto puuttuu (SYSMIS)	10	7	5.7	6.4
	.	13	10.7	–
		122	100.0	100.0

[K2605] Entä kuinka paljon vaikutusvaltaa seuraavilla instituutioilla mielestänne ON EUn sisäisessä päätöksenteossa? Suomi EUn jäsenmaana

Kysymysryhmän esiteksi

Entä kuinka paljon vaikutusvaltaa seuraavilla instituutioilla mielestänne ON EUn sisäisessä päätöksenteossa?

Kysymysteksti

Suomi EUn jäsenmaana

Frekvenssit

selite	arvo	n	%	v. %
Hyvin vähän	0	4	3.3	3.5
	1	14	11.5	12.3
	2	13	10.7	11.4
	3	14	11.5	12.3
	4	14	11.5	12.3
	5	27	22.1	23.7
	6	14	11.5	12.3
	7	11	9.0	9.6
	8	3	2.5	2.6
Hyvin paljon	10	0	0.0	0.0
tieto puuttuu (SYSMIS)	.	8	6.6	—
		122	100.0	100.0

[K26P1] Entä kuinka paljon vaikutusvaltaa seuraavilla instituutioilla mielestänne PITÄISI OLLA EU:n sisäisessä päätöksenteossa? Euroopan parlamentti

Kysymysryhmän esiteksti

Entä kuinka paljon vaikutusvaltaa seuraavilla instituutioilla mielestänne PITÄISI OLLA EU:n sisäisessä päätöksenteossa?

Kysymysteksti

Euroopan parlamentti

Frekvenssit

selite	arvo	n	%	v. %
Hyvin vähän	0	1	0.8	0.9
	1	6	4.9	5.2
	2	13	10.7	11.3
	3	10	8.2	8.7
	4	8	6.6	7.0
	5	19	15.6	16.5
	6	16	13.1	13.9
	7	16	13.1	13.9
	8	16	13.1	13.9
	9	4	3.3	3.5
Hyvin paljon	10	6	4.9	5.2
tieto puuttuu (SYSMIS)	.	7	5.7	—
		122	100.0	100.0

[K26P2] Entä kuinka paljon vaikutusvaltaa seuraavilla instituutioilla mielestänne PITÄISI OLLA EUn sisäisessä päätöksenteossa? EUn komissio

Kysymysryhmän esiteksti

Entä kuinka paljon vaikutusvaltaa seuraavilla instituutioilla mielestänne PITÄISI OLLA EUn sisäisessä päätöksenteossa?

Kysymysteksti

EUn komissio

Frekvenssit

selite	arvo	n	%	v. %
Hyvin vähän	0	0	0.0	0.0
	1	1	0.8	0.9
	3	3	2.5	2.7
	4	5	4.1	4.4
	5	19	15.6	16.8
	6	14	11.5	12.4
	7	23	18.9	20.4
	8	37	30.3	32.7
	9	11	9.0	9.7
Hyvin paljon tieto puuttuu (SYSMIS)	10	0	0.0	0.0
	.	9	7.4	–
		122	100.0	100.0

[K26P3] Entä kuinka paljon vaikutusvaltaa seuraavilla instituutioilla mielestänne PITÄISI OLLA EUn sisäisessä päätöksenteossa? EUn ministerineuvosto

Kysymysryhmän esiteksti

Entä kuinka paljon vaikutusvaltaa seuraavilla instituutioilla mielestänne PITÄISI OLLA EUn sisäisessä päätöksenteossa?

Kysymysteksti

EUn ministerineuvosto

Frekvenssit

selite	arvo	n	%	v. %
Hyvin vähän	0	0	0.0	0.0
	3	1	0.8	0.9
	4	2	1.6	1.8
	5	9	7.4	8.0
	6	12	9.8	10.6
	7	14	11.5	12.4
	8	30	24.6	26.5
	9	37	30.3	32.7
	Hyvin paljon	10	8	6.6
tieto puuttuu (SYSMIS)	.	9	7.4	–
		122	100.0	100.0

[K26P4] Entä kuinka paljon vaikutusvaltaa seuraavilla instituutioilla mielestänne PITÄISI OLLA EUn sisäisessä päätöksenteossa? EUn tuomioistuim

Kysymysryhmän esiteksi

Entä kuinka paljon vaikutusvaltaa seuraavilla instituutioilla mielestänne PITÄISI OLLA EUn sisäisessä päätöksenteossa?

Kysymysteksti

EUn tuomioistuin

Frekvenssit

selite	arvo	n	%	v. %
Hyvin vähän	0	0	0.0	0.0
	1	4	3.3	3.6
	2	6	4.9	5.5
	3	6	4.9	5.5
	4	8	6.6	7.3
	5	14	11.5	12.7
	6	12	9.8	10.9
	7	21	17.2	19.1
	8	22	18.0	20.0
	9	10	8.2	9.1
Hyvin paljon	10	7	5.7	6.4
tieto puuttuu (SYSMIS)	.	12	9.8	–
		122	100.0	100.0

[K26P5] Entä kuinka paljon vaikutusvaltaa seuraavilla instituutioilla mielestänne PITÄISI OLLA EUn sisäisessä päätöksenteossa? Suomi EUn jäsenmaana

Kysymysryhmän esiteksti

Entä kuinka paljon vaikutusvaltaa seuraavilla instituutioilla mielestänne PITÄISI OLLA EUn sisäisessä päätöksenteossa?

Kysymysteksti

Suomi EUn jäsenmaana

Frekvenssit

selite	arvo	n	%	v. %
Hyvin vähän	0	0	0.0	0.0
	1	2	1.6	1.8
	2	6	4.9	5.3
	3	7	5.7	6.1
	4	5	4.1	4.4
	5	27	22.1	23.7
	6	18	14.8	15.8
	7	15	12.3	13.2
	8	23	18.9	20.2
	9	7	5.7	6.1
Hyvin paljon tieto puuttuu (SYSMIS)	10	4	3.3	3.5
	.	8	6.6	—
		122	100.0	100.0

[K27_1] Mitä mieltä olette työskentelyolosuhteista eduskunnassa, eduskunnan työskentelytavoista ja oman eduskuntaryhmänne työmuodoista? Henkilökohtaiset työskentelyolot

Kysymysryhmän esiteksti

Mitä mieltä olette työskentelyolosuhteista eduskunnassa, eduskunnan työskentelytavoista ja oman eduskuntaryhmänne työmuodoista?

Kysymysteksti

Henkilökohtaiset työskentelyolot

Frekvenssit

selite	arvo	n	%	v. %
Erittäin hyvät	1	30	24.6	25.0
Melko hyvät	2	63	51.6	52.5
Vaikea sanoa	3	3	2.5	2.5
Melko huonot	4	21	17.2	17.5
Erittäin huonot	5	3	2.5	2.5
tieto puuttuu (SYSMIS)	.	2	1.6	–
		122	100.0	100.0

[K27_2] Mitä mieltä olette työskentelyolosuhteista eduskunnassa, eduskunnan työskentelytavoista ja oman eduskuntaryhmänne työmuodoista? Eduskunnan työtavat

Kysymysryhmän esiteksi

Mitä mieltä olette työskentelyolosuhteista eduskunnassa, eduskunnan työskentelytavoista ja oman eduskuntaryhmänne työmuodoista?

Kysymysteksti

Eduskunnan työtavat

Frekvenssit

selite	arvo	n	%	v. %
Erittäin hyvät	1	1	0.8	0.8
Melko hyvät	2	57	46.7	47.9
Vaikea sanoa	3	21	17.2	17.6
Melko huonot	4	40	32.8	33.6
Erittäin huonot	5	0	0.0	0.0
tieto puuttuu (SYSMIS)	.	3	2.5	–
		122	100.0	100.0

[K27_3] Mitä mieltä olette työskentelyolosuhteista eduskunnassa, eduskunnan työskentelytavoista ja oman eduskuntaryhmänne työmuodoista? Eduskuntaryhmän työtavat

Kysymysryhmän esiteksi

Mitä mieltä olette työskentelyolosuhteista eduskunnassa, eduskunnan työskentelytavoista ja oman eduskuntaryhmänne työmuodoista?

2. Muuttujat

Kysymysteksti

Eduskuntaryhmän työtavat

Frekvenssit

selite	arvo	n	%	v. %
Erittäin hyvät	1	4	3.3	3.3
Melko hyvät	2	56	45.9	46.7
Vaikea sanoa	3	18	14.8	15.0
Melko huonot	4	37	30.3	30.8
Erittäin huonot	5	5	4.1	4.2
tieto puuttuu (SYSMIS)	.	2	1.6	–
		122	100.0	100.0

[K28_1] Mitä mieltä olette seuraavista kansanedustajan työhön liittyvistä väitteistä? Viime vuosina on asioiden paljous ja monimutkaisuus lisääntynyt niin paljon, että kansanedustajien on vaikeata olla asioista perillä

Kysymysryhmän esiteksi

Mitä mieltä olette seuraavista kansanedustajan työhön liittyvistä väitteistä?

Kysymysteksti

Viime vuosina on asioiden paljous ja monimutkaisuus lisääntynyt niin paljon, että kansanedustajien on vaikeata olla asioista perillä

Frekvenssit

selite	arvo	n	%	v. %
Täysin samaa mieltä	1	19	15.6	16.0
Jokseenkin samaa mieltä	2	72	59.0	60.5
Vaikea sanoa	3	5	4.1	4.2
Jokseenkin eri mieltä	4	21	17.2	17.6
Täysin eri mieltä	5	2	1.6	1.7
tieto puuttuu (SYSMIS)	.	3	2.5	–
		122	100.0	100.0

[K28_2] Mitä mieltä olette seuraavista kansanedustajan työhön liittyvistä väitteistä? Käsiteltävänä on jatkuvasti niin paljon pieniä asioita että politiikan peruslinjojen pohtimiseen ei jää aikaa - pienet asiat hukuttavat alleen suuret

Kysymysryhmän esiteksi

Mitä mieltä olette seuraavista kansanedustajan työhön liittyvistä väitteistä?

Kysymysteksti

Käsiteltävänä on jatkuvasti niin paljon pieniä asioita että politiikan peruslinjojen pohtimiseen ei jää aikaa - pienet asiat hukuttavat alleen suuret

Frekvenssit

selite	arvo	n	%	v. %
Täysin samaa mieltä	1	22	18.0	18.3
Jokseenkin samaa mieltä	2	69	56.6	57.5
Vaikea sanoa	3	7	5.7	5.8
Jokseenkin eri mieltä	4	21	17.2	17.5
Täysin eri mieltä	5	1	0.8	0.8
tieto puuttuu (SYSMIS)	.	2	1.6	—
		122	100.0	100.0

[K28_3] Mitä mieltä olette seuraavista kansanedustajan työhön liittyvistä väitteistä? Työpäiväni on yhtä jatkuvaa keskeytystä - en juuri koskaan saa työskennellä ajan kanssa keskittyneesti yhteen asiaan kerralla

Kysymysryhmän esiteksi

Mitä mieltä olette seuraavista kansanedustajan työhön liittyvistä väitteistä?

Kysymysteksti

Työpäiväni on yhtä jatkuvaa keskeytystä - en juuri koskaan saa työskennellä ajan kanssa keskittyneesti yhteen asiaan kerralla

Frekvenssit

2. Muuttujat

selite	arvo	n	%	v. %
Täysin samaa mieltä	1	26	21.3	21.7
Jokseenkin samaa mieltä	2	69	56.6	57.5
Vaikea sanoa	3	7	5.7	5.8
Jokseenkin eri mieltä	4	17	13.9	14.2
Täysin eri mieltä	5	1	0.8	0.8
tieto puuttuu (SYSMIS)	.	2	1.6	–
		122	100.0	100.0

[K28_4] Mitä mieltä olette seuraavista kansanedustajan työhön liittyvistä väitteistä? Kansanedustajilla on aivan liikaa töitä

Kysymysryhmän esiteksti

Mitä mieltä olette seuraavista kansanedustajan työhön liittyvistä väitteistä?

Kysymysteksti

Kansanedustajilla on aivan liikaa töitä

Frekvenssit

selite	arvo	n	%	v. %
Täysin samaa mieltä	1	24	19.7	20.0
Jokseenkin samaa mieltä	2	53	43.4	44.2
Vaikea sanoa	3	24	19.7	20.0
Jokseenkin eri mieltä	4	16	13.1	13.3
Täysin eri mieltä	5	3	2.5	2.5
tieto puuttuu (SYSMIS)	.	2	1.6	–
		122	100.0	100.0

[K28_5] Mitä mieltä olette seuraavista kansanedustajan työhön liittyvistä väitteistä? Kansalaiset väheksyvät kansanedustajien työtä

Kysymysryhmän esiteksti

Mitä mieltä olette seuraavista kansanedustajan työhön liittyvistä väitteistä?

Kysymysteksti

Kansalaiset väheksyvät kansanedustajien työtä

Frekvenssit

selite	arvo	n	%	v. %
Täysin samaa mieltä	1	27	22.1	22.5
Jokseenkin samaa mieltä	2	42	34.4	35.0
Vaikea sanoa	3	23	18.9	19.2
Jokseenkin eri mieltä	4	26	21.3	21.7
Täysin eri mieltä	5	2	1.6	1.7
tieto puuttuu (SYSMIS)	.	2	1.6	–
		122	100.0	100.0

[K29_1] Kenelle mielestänne mahdollisesti pitäisi lisätä sihteereitä ja/tai muuta avustavaa henkilökuntaa? Eduskuntaryhmille

Kysymysryhmän esiteksti

Kansanedustajien avustajista on puhuttu viime aikoina. Kenelle mielestänne mahdollisesti pitäisi lisätä sihteereitä ja/tai muuta avustavaa henkilökuntaa?

Kysymysteksti

Eduskuntaryhmille

Frekvenssit

selite	arvo	n	%	v. %
Kyllä	1	52	42.6	47.7
Ei	2	57	46.7	52.3
tieto puuttuu (SYSMIS)	.	13	10.7	–
		122	100.0	100.0

[K29_2] Kenelle mielestänne mahdollisesti pitäisi lisätä sihteereitä ja/tai muuta avustavaa henkilökuntaa? Valiokunnille

Kysymysryhmän esiteksti

Kansanedustajien avustajista on puhuttu viime aikoina. Kenelle mielestänne mahdollisesti pitäisi lisätä sihteereitä ja/tai muuta avustavaa henkilökuntaa?

Kysymysteksti

Valiokunnille

Frekvenssit

2. Muuttujat

selite	arvo	n	%	v. %
Kyllä	1	20	16.4	18.9
Ei	2	86	70.5	81.1
tieto puuttuu (SYSMIS)	.	16	13.1	–
		122	100.0	100.0

[K29_3] Kenelle mielestänne mahdollisesti pitäisi lisätä sihteereitä ja/tai muuta avustavaa henkilökuntaa? Yksittäisille kansanedustajille

Kysymysryhmän esiteksti

Kansanedustajien avustajista on puhuttu viime aikoina. Kenelle mielestänne mahdollisesti pitäisi lisätä sihteereitä ja/tai muuta avustavaa henkilökuntaa?

Kysymysteksti

Yksittäisille kansanedustajille

Frekvenssit

selite	arvo	n	%	v. %
Kyllä	1	97	79.5	82.2
Ei	2	21	17.2	17.8
tieto puuttuu (SYSMIS)	.	4	3.3	–
		122	100.0	100.0

[K30] Kuka on läheisin yhteistyökumppaninne eduskunnassa?

Kysymysteksti

Kuka on läheisin yhteistyökumppaninne eduskunnassa?

Frekvenssit

selite	arvo	n	%	v. %
Edustajatoveri omasta eduskuntaryhmästä	1	87	71.3	79.8
Edustajatoveri toisesta eduskuntaryhmästä	2	6	4.9	5.5
Eduskunnan virkamies	3	6	4.9	5.5
Puoluevirkaileija eduskunnassa	4	8	6.6	7.3
Puoluevirkaileija eduskunnan ulkopuolella	5	2	1.6	1.8
tieto puuttuu (SYSMIS)	.	13	10.7	–
		122	100.0	100.0

[K31_1] Oletteko viime vuosina ollut aktiivisesti yhteistyössä muiden puolueiden kansanedustajien kanssa tavoitteenanne vaikuttaa eduskuntapäätöksiin seuraavilla aloilla? Aluepolitiikka

Kysymysryhmän esiteksti

Oletteko viime vuosina ollut aktiivisesti yhteistyössä muiden puolueiden kansanedustajien kanssa tavoitteenanne vaikuttaa eduskuntapäätöksiin seuraavilla aloilla?

Kysymysteksti

Aluepolitiikka

Frekvenssit

selite	arvo	n	%	v. %
Useita kertoja	1	62	50.8	53.4
Joitakin kertoja	2	32	26.2	27.6
Ehkä joskus	3	17	13.9	14.7
Ei koskaan	4	5	4.1	4.3
tieto puuttuu (SYSMIS)	.	6	4.9	–
		122	100.0	100.0

[K31_2] Oletteko viime vuosina ollut aktiivisesti yhteistyössä muiden puolueiden kansanedustajien kanssa tavoitteenanne vaikuttaa eduskuntapäätöksiin seuraavilla aloilla? Muut alueelliset tai paikall. Kysymykset

Kysymysryhmän esiteksti

Oletteko viime vuosina ollut aktiivisesti yhteistyössä muiden puolueiden kansanedustajien kanssa tavoitteenanne vaikuttaa eduskuntapäätöksiin seuraavilla aloilla?

Kysymysteksti

Muut alueelliset tai paikall. Kysymykset

Frekvenssit

selite	arvo	n	%	v. %
Useita kertoja	1	71	58.2	61.2
Joitakin kertoja	2	36	29.5	31.0

(taulukko jatkuu seur. sivulla)

2. Muuttujat

(taulukko jatkuu ed. sivulta)

selite	arvo	n	%	v. %
Ehkä joskus	3	6	4.9	5.2
Ei koskaan	4	3	2.5	2.6
tieto puuttuu (SYSMIS)	.	6	4.9	–
		122	100.0	100.0

[K31_3] Oletteko viime vuosina ollut aktiivisesti yhteistyössä muiden puolueiden kansanedustajien kanssa tavoitteenanne vaikuttaa eduskuntapäätöksiin seuraavilla aloilla? Uskontoa/etiikkaa koskevat kysymykset

Kysymysryhmän esiteksti

Oletteko viime vuosina ollut aktiivisesti yhteistyössä muiden puolueiden kansanedustajien kanssa tavoitteenanne vaikuttaa eduskuntapäätöksiin seuraavilla aloilla?

Kysymysteksti

Uskontoa/etiikkaa koskevat kysymykset

Frekvenssit

selite	arvo	n	%	v. %
Useita kertoja	1	10	8.2	8.7
Joitakin kertoja	2	21	17.2	18.3
Ehkä joskus	3	42	34.4	36.5
Ei koskaan	4	42	34.4	36.5
tieto puuttuu (SYSMIS)	.	7	5.7	–
		122	100.0	100.0

[K31_4] Oletteko viime vuosina ollut aktiivisesti yhteistyössä muiden puolueiden kansanedustajien kanssa tavoitteenanne vaikuttaa eduskuntapäätöksiin seuraavilla aloilla? Tasa-arvokysymykset

Kysymysryhmän esiteksti

Oletteko viime vuosina ollut aktiivisesti yhteistyössä muiden puolueiden kansanedustajien kanssa tavoitteenanne vaikuttaa eduskuntapäätöksiin seuraavilla aloilla?

Kysymysteksti

Tasa-arvokysymykset

Frekvenssit

selite	arvo	n	%	v. %
Useita kertoja	1	15	12.3	13.0
Joitakin kertoja	2	20	16.4	17.4
Ehkä joskus	3	48	39.3	41.7
Ei koskaan	4	32	26.2	27.8
tieto puuttuu (SYSMIS)	.	7	5.7	–
		122	100.0	100.0

[K31_5] Oletteko viime vuosina ollut aktiivisesti yhteistyössä muiden puolueiden kansanedustajien kanssa tavoitteenanne vaikuttaa eduskuntapäätöksiin seuraavilla aloilla? EU-asiat

Kysymysryhmän esiteksti

Oletteko viime vuosina ollut aktiivisesti yhteistyössä muiden puolueiden kansanedustajien kanssa tavoitteenanne vaikuttaa eduskuntapäätöksiin seuraavilla aloilla?

Kysymysteksti

EU-asiat

Frekvenssit

selite	arvo	n	%	v. %
Useita kertoja	1	39	32.0	33.6
Joitakin kertoja	2	45	36.9	38.8
Ehkä joskus	3	15	12.3	12.9
Ei koskaan	4	17	13.9	14.7
tieto puuttuu (SYSMIS)	.	6	4.9	–
		122	100.0	100.0

[K31_6] Oletteko viime vuosina ollut aktiivisesti yhteistyössä muiden puolueiden kansanedustajien kanssa tavoitteenanne vaikuttaa eduskuntapäätöksiin seuraavilla aloilla? Ympäristökysymykset

Kysymysryhmän esiteksti

Oletteko viime vuosina ollut aktiivisesti yhteistyössä muiden puolueiden kansanedustajien kanssa tavoitteenanne vaikuttaa eduskuntapäätöksiin seuraavilla aloilla?

2. Muuttujat

Kysymysteksti

Ympäristökysymykset

Frekvenssit

selite	arvo	n	%	v. %
Useita kertoja	1	27	22.1	23.1
Joitakin kertoja	2	48	39.3	41.0
Ehkä joskus	3	31	25.4	26.5
Ei koskaan	4	11	9.0	9.4
tieto puuttuu (SYSMIS)	.	5	4.1	–
		122	100.0	100.0

[K32] Monenako iltana viikossa voitte/ehditte halutessanne viettää aikaa perheenne tai muiden läheistenne kanssa?

Kysymysteksti

Monenako iltana viikossa voitte/ehditte halutessanne viettää aikaa perheenne tai muiden läheistenne kanssa?

Frekvenssit

selite	arvo	n	%	v. %
Yhden illan	1	31	25.4	26.1
Kaksi iltaa	2	55	45.1	46.2
Kolme	3	26	21.3	21.8
Neljä	4	5	4.1	4.2
Viisi tai enemmän	5	2	1.6	1.7
tieto puuttuu (SYSMIS)	.	3	2.5	–
		122	100.0	100.0

[K33] Kuinka hyvin viihdytte työssänne kansanedustajana?

Kysymysteksti

Kuinka hyvin viihdytte työssänne kansanedustajana?

Frekvenssit

selite	arvo	n	%	v. %
Erittäin hyvin	1	50	41.0	41.7
Melko hyvin	2	58	47.5	48.3
Ei hyvin eikä huonosti	3	7	5.7	5.8
Melko huonosti	4	5	4.1	4.2
Erittäin huonosti	5	0	0.0	0.0
tieto puuttuu (SYSMIS)	.	2	1.6	–
		122	100.0	100.0

[K34] Edellyttäen että tulette valituksi, haluaisitteko lähimpien 5-10 vuoden aikana jatkaa kansanedustajana vai mieluummin omistautua jollekin toiselle tehtävälle?

Kysymysteksti

Edellyttäen että tulette valituksi, haluaisitteko lähimpien 5-10 vuoden aikana jatkaa kansanedustajana vai mieluummin omistautua jollekin toiselle tehtävälle?

Frekvenssit

selite	arvo	n	%	v. %
Jatkaa kansanedustajana	1	86	70.5	78.2
Omistautua jollekin toiselle tehtävälle	2	24	19.7	21.8
tieto puuttuu (SYSMIS)	.	12	9.8	–
		122	100.0	100.0

[K35] Naisten osuus on lisääntynyt useimmissa eduskuntaryhmissä jo useiden vaalien ajan. Ovatko puolueenne kannanotot konkreettisissa asiakysymyksissä mielestänne muuttuneet lisääntyneen naisedustuksen myötä?

Kysymysteksti

Naisten osuus on lisääntynyt useimmissa eduskuntaryhmissä jo useiden vaalien ajan. Ovatko puolueenne kannanotot konkreettisissa asiakysymyksissä mielestänne muuttuneet lisääntyneen naisedustuksen myötä?

Frekvenssit

selite	arvo	n	%	v. %
Ei	1	61	50.0	53.0
Kyllä	2	54	44.3	47.0
tieto puuttuu (SYSMIS)	.	7	5.7	–

(taulukko jatkuu seur. sivulla)

2. Muuttujat

(taulukko jatkuu ed. sivulta)

selite	arvo	n	%	v. %
		122	100.0	100.0

[K36_1] Miten tärkeinä pidätte seuraavia perusteluja sukupuolten tasa-arvoisen eduskuntaedustuksen puolesta? Edusk. koostumuksen tulee heijastaa yhteiskunnan rakennetta

Kysymysryhmän esiteksi

Miten tärkeinä pidätte seuraavia perusteluja sukupuolten tasa-arvoisen eduskuntaedustuksen puolesta?

Kysymysteksti

Edusk. koostumuksen tulee heijastaa yhteiskunnan rakennetta

Frekvenssit

selite	arvo	n	%	v. %
Erittäin tärkeä	1	40	32.8	33.6
Melko tärkeä	2	61	50.0	51.3
Vaikea sanoa	3	7	5.7	5.9
Ei kovin tärkeä	4	10	8.2	8.4
Ei lainkaan tärkeä	5	1	0.8	0.8
tieto puuttuu (SYSMIS)	.	3	2.5	—
		122	100.0	100.0

[K36_2] Miten tärkeinä pidätte seuraavia perusteluja sukupuolten tasa-arvoisen eduskuntaedustuksen puolesta? Naisilla on toisenlaisia elämäkokemuksia

Kysymysryhmän esiteksi

Miten tärkeinä pidätte seuraavia perusteluja sukupuolten tasa-arvoisen eduskuntaedustuksen puolesta?

Kysymysteksti

Naisilla on toisenlaisia elämäkokemuksia

Frekvenssit

selite	arvo	n	%	v. %
Erittäin tärkeä	1	19	15.6	16.0
Melko tärkeä	2	71	58.2	59.7
Vaikea sanoa	3	17	13.9	14.3
Ei kovin tärkeä	4	10	8.2	8.4
Ei lainkaan tärkeä	5	2	1.6	1.7
tieto puuttuu (SYSMIS)	.	3	2.5	–
		122	100.0	100.0

[K36_3] Miten tärkeinä pidätte seuraavia perusteluja sukupuolten tasa-arvoisen eduskuntaedustuksen puolesta? Työskentelyolot ja keskusteluilmapiiri muuttuvat

Kysymysryhmän esiteksti

Miten tärkeinä pidätte seuraavia perusteluja sukupuolten tasa-arvoisen eduskuntaedustuksen puolesta?

Kysymysteksti

Työskentelyolot ja keskusteluilmapiiri muuttuvat

Frekvenssit

selite	arvo	n	%	v. %
Erittäin tärkeä	1	11	9.0	9.2
Melko tärkeä	2	43	35.2	36.1
Vaikea sanoa	3	33	27.0	27.7
Ei kovin tärkeä	4	27	22.1	22.7
Ei lainkaan tärkeä	5	5	4.1	4.2
tieto puuttuu (SYSMIS)	.	3	2.5	–
		122	100.0	100.0

[K36_4] Miten tärkeinä pidätte seuraavia perusteluja sukupuolten tasa-arvoisen eduskuntaedustuksen puolesta? Poliitiikan suuntautuminen muuttuu

Kysymysryhmän esiteksti

Miten tärkeinä pidätte seuraavia perusteluja sukupuolten tasa-arvoisen eduskuntaedustuksen puolesta?

2. Muuttujat

Kysymysteksti

Politiikan suuntautuminen muuttuu

Frekvenssit

selite	arvo	n	%	v. %
Erittäin tärkeä	1	11	9.0	9.2
Melko tärkeä	2	38	31.1	31.9
Vaikea sanoa	3	36	29.5	30.3
Ei kovin tärkeä	4	27	22.1	22.7
Ei lainkaan tärkeä	5	7	5.7	5.9
tieto puuttuu (SYSMIS)	.	3	2.5	–
		122	100.0	100.0

[K37_1] Miten suuri vaikutusvalta Pohjoismaiden eri parlamenteilla mielestänne on yhteiskuntakehitykseen omassa maassaan? Tanskan Folketinget

Kysymysryhmän esiteksi

Miten suuri vaikutusvalta Pohjoismaiden eri parlamenteilla mielestänne on yhteiskuntakehitykseen omassa maassaan?

Kysymysteksti

Tanskan Folketinget

Frekvenssit

selite	arvo	n	%	v. %
Hyvin pieni vaikutusvalta	0	1	0.8	1.1
	1	1	0.8	1.1
	2	2	1.6	2.3
	3	3	2.5	3.4
	4	4	3.3	4.6
	5	9	7.4	10.3
	6	13	10.7	14.9
	7	21	17.2	24.1
	8	26	21.3	29.9
	9	5	4.1	5.7
Hyvin suuri vaikutusvalta	10	2	1.6	2.3

(taulukko jatkuu seur. sivulla)

(taulukko jatkuu ed. sivulta)

selite	arvo	n	%	v. %
tieto puuttuu (SYSMIS)	.	35	28.7	–
		122	100.0	100.0

[K37_2] Miten suuri vaikutusvalta Pohjoismaiden eri parlamenteilla mielestänne on yhteiskuntakehitykseen omassa maassaan? Suomen Eduskunta

Kysymysryhmän esiteksti

Miten suuri vaikutusvalta Pohjoismaiden eri parlamenteilla mielestänne on yhteiskuntakehitykseen omassa maassaan?

Kysymysteksti

Suomen Eduskunta

Frekvenssit

selite	arvo	n	%	v. %
Hyvin pieni vaikutusvalta	0	0	0.0	0.0
	1	1	0.8	1.0
	2	1	0.8	1.0
	3	2	1.6	2.0
	4	8	6.6	7.9
	5	10	8.2	9.9
	6	8	6.6	7.9
	7	21	17.2	20.8
	8	36	29.5	35.6
	9	10	8.2	9.9
Hyvin suuri vaikutusvalta	10	4	3.3	4.0
tieto puuttuu (SYSMIS)	.	21	17.2	–
		122	100.0	100.0

[K37_3] Miten suuri vaikutusvalta Pohjoismaiden eri parlamenteilla mielestänne on yhteiskuntakehitykseen omassa maassaan? Islannin Alltinghi

Kysymysryhmän esiteksti

Miten suuri vaikutusvalta Pohjoismaiden eri parlamenteilla mielestänne on yhteiskuntakehitykseen omassa maassaan?

2. Muuttujat

Kysymysteksti

Islannin Alltinghi

Frekvenssit

selite	arvo	n	%	v. %
Hyvin pieni vaikutusvalta	0	2	1.6	2.4
	1	3	2.5	3.6
	2	1	0.8	1.2
	3	2	1.6	2.4
	4	2	1.6	2.4
	5	9	7.4	10.8
	6	11	9.0	13.3
	7	22	18.0	26.5
	8	20	16.4	24.1
	9	8	6.6	9.6
Hyvin suuri vaikutusvalta	10	3	2.5	3.6
tieto puuttuu (SYSMIS)	.	39	32.0	—
		122	100.0	100.0

[K37_4] Miten suuri vaikutusvalta Pohjoismaiden eri parlamenteilla mielestänne on yhteiskuntakehitykseen omassa maassaan? Norjan Storting

Kysymysryhmän esiteksi

Miten suuri vaikutusvalta Pohjoismaiden eri parlamenteilla mielestänne on yhteiskuntakehitykseen omassa maassaan?

Kysymysteksti

Norjan Storting

Frekvenssit

selite	arvo	n	%	v. %
Hyvin pieni vaikutusvalta	0	1	0.8	1.1
	3	2	1.6	2.3
	4	4	3.3	4.6
	5	9	7.4	10.3
	6	9	7.4	10.3
	7	21	17.2	24.1

(taulukko jatkuu seur. sivulla)

(taulukko jatkuu ed. sivulta)

selite	arvo	n	%	v. %
	8	27	22.1	31.0
	9	9	7.4	10.3
Hyvin suuri vaikutusvalta	10	5	4.1	5.7
tieto puuttuu (SYSMIS)	.	35	28.7	–
		122	100.0	100.0

[K37_5] Miten suuri vaikutusvalta Pohjoismaiden eri parlamenteilla mielestänne on yhteiskuntakehitykseen omassa maassaan? Ruotsin Riksdag

Kysymysryhmän esiteksti

Miten suuri vaikutusvalta Pohjoismaiden eri parlamenteilla mielestänne on yhteiskuntakehitykseen omassa maassaan?

Kysymysteksti

Ruotsin Riksdag

Frekvenssit

selite	arvo	n	%	v. %
Hyvin pieni vaikutusvalta	0	0	0.0	0.0
	1	1	0.8	1.1
	2	1	0.8	1.1
	3	1	0.8	1.1
	4	8	6.6	8.9
	5	9	7.4	10.0
	6	19	15.6	21.1
	7	15	12.3	16.7
	8	25	20.5	27.8
	9	8	6.6	8.9
Hyvin suuri vaikutusvalta	10	3	2.5	3.3
tieto puuttuu (SYSMIS)	.	32	26.2	–
		122	100.0	100.0

[K38_1] Miten usein viime vaalikaudella kävi niin, että saitte idean tai herätteen joko kokonaan tai osittain seuraavista lähteistä laki-, raha-asiain- tai toivomusaloitteille tai eduskuntakysymyksillenne? Oma paikallinen puolueorganisaatio

Kysymysryhmän esiteksi

TÄMÄ KYSYMYS EI KOSKE ENSIKERTALAISIA KANSANEDUSTAJIA. Miten usein viime vaalikaudella kävi niin, että saitte idean tai herätteen joko kokonaan tai osittain seuraavista lähteistä laki-, raha-asiain- tai toivomusaloitteille tai eduskuntakysymyksillenne?

Kysymysteksti

Oma paikallinen puolueorganisaatio

Frekvenssit

selite	arvo	n	%	v. %
Useita kertoja	1	12	9.8	16.2
Ainakin kerran	2	38	31.1	51.4
Ei kertaakaan	3	24	19.7	32.4
tieto puuttuu (SYSMIS)	.	48	39.3	—
		122	100.0	100.0

[K38_2] Miten usein viime vaalikaudella kävi niin, että saitte idean tai herätteen joko kokonaan tai osittain seuraavista lähteistä laki-, raha-asiain- tai toivomusaloitteille tai eduskuntakysymyksillenne? Puoluekokous

Kysymysryhmän esiteksi

TÄMÄ KYSYMYS EI KOSKE ENSIKERTALAISIA KANSANEDUSTAJIA. Miten usein viime vaalikaudella kävi niin, että saitte idean tai herätteen joko kokonaan tai osittain seuraavista lähteistä laki-, raha-asiain- tai toivomusaloitteille tai eduskuntakysymyksillenne?

Kysymysteksti

Puoluekokous

Frekvenssit

selite	arvo	n	%	v. %
Useita kertoja	1	1	0.8	1.4
Ainakin kerran	2	15	12.3	20.5
Ei kertaakaan	3	57	46.7	78.1
tieto puuttuu (SYSMIS)	.	49	40.2	–
		122	100.0	100.0

[K38_3] Miten usein viime vaalikaudella kävi niin, että saitte idean tai herätteen joko kokonaan tai osittain seuraavista lähteistä laki-, raha-asiain- tai toivomusaloitteille tai eduskuntakysymyksillenne? Eduskuntaryhmän kanslia

Kysymysryhmän esiteksti

TÄMÄ KYSYMYS EI KOSKE ENSIKERTALAISIA KANSANEDUSTAJIA. Miten usein viime vaalikaudella kävi niin, että saitte idean tai herätteen joko kokonaan tai osittain seuraavista lähteistä laki-, raha-asiain- tai toivomusaloitteille tai eduskuntakysymyksillenne?

Kysymysteksti

Eduskuntaryhmän kanslia

Frekvenssit

selite	arvo	n	%	v. %
Useita kertoja	1	11	9.0	14.9
Ainakin kerran	2	34	27.9	45.9
Ei kertaakaan	3	29	23.8	39.2
tieto puuttuu (SYSMIS)	.	48	39.3	–
		122	100.0	100.0

[K38_4] Miten usein viime vaalikaudella kävi niin, että saitte idean tai herätteen joko kokonaan tai osittain seuraavista lähteistä laki-, raha-asiain- tai toivomusaloitteille tai eduskuntakysymyksillenne? Yksittäiset valitsijat

Kysymysryhmän esiteksti

TÄMÄ KYSYMYS EI KOSKE ENSIKERTALAISIA KANSANEDUSTAJIA. Miten usein viime vaalikaudella kävi niin, että saitte idean tai herätteen joko kokonaan tai osittain seuraavista lähteistä laki-, raha-asiain- tai toivomusaloitteille tai eduskuntakysymyksillenne?

Kysymysteksti

Yksittäiset valitsijat

Frekvenssit

selite	arvo	n	%	v. %
Useita kertoja	1	48	39.3	64.0
Ainakin kerran	2	24	19.7	32.0
Ei kertaakaan	3	3	2.5	4.0
tieto puuttuu (SYSMIS)	.	47	38.5	–
		122	100.0	100.0

[K38_5] Miten usein viime vaalikaudella kävi niin, että saitte idean tai herätteen joko kokonaan tai osittain seuraavista lähteistä laki-, raha-asiain- tai toivomusaloitteille tai eduskuntakysymyksillenne? Yksittäiset liikeyritykset

Kysymysryhmän esiteksti

TÄMÄ KYSYMYS EI KOSKE ENSIKERTALAISIA KANSANEDUSTAJIA. Miten usein viime vaalikaudella kävi niin, että saitte idean tai herätteen joko kokonaan tai osittain seuraavista lähteistä laki-, raha-asiain- tai toivomusaloitteille tai eduskuntakysymyksillenne?

Kysymysteksti

Yksittäiset liikeyritykset

Frekvenssit

selite	arvo	n	%	v. %
Useita kertoja	1	11	9.0	14.9
Ainakin kerran	2	39	32.0	52.7
Ei kertaakaan	3	24	19.7	32.4
tieto puuttuu (SYSMIS)	.	48	39.3	–
		122	100.0	100.0

[K38_6] Miten usein viime vaalikaudella kävi niin, että saitte idean tai herätteen joko kokonaan tai osittain seuraavista lähteistä laki-, raha-asiain- tai toivomusaloitteille tai eduskuntakysymyksillenne? Elinkeinoelämän organisaatiot

Kysymysryhmän esiteksti

TÄMÄ KYSYMYS EI KOSKE ENSIKERTALAISIA KANSANEDUSTAJIA. Miten usein viime vaalikaudella kävi niin, että saitte idean tai herätteen joko kokonaan tai osittain seuraavista lähteistä laki-, raha-asiain- tai toivomusaloitteille tai eduskuntakysymyksillenne?

Kysymysteksti*Elinkeinoelämän organisaatiot***Frekvenssit**

selite	arvo	n	%	v. %
Useita kertoja	1	16	13.1	21.3
Ainakin kerran	2	33	27.0	44.0
Ei kertaakaan	3	26	21.3	34.7
tieto puuttuu (SYSMIS)	.	47	38.5	–
		122	100.0	100.0

[K38_7] Miten usein viime vaalikaudella kävi niin, että saitte idean tai herätteen joko kokonaan tai osittain seuraavista lähteistä laki-, raha-asiain- tai toivomusaloitteille tai eduskuntakysymyksillenne? Ammattiyhdistysliike

Kysymysryhmän esiteksti

TÄMÄ KYSYMYS EI KOSKE ENSIKERTALAISIA KANSANEDUSTAJIA. Miten usein viime vaalikaudella kävi niin, että saitte idean tai herätteen joko kokonaan tai osittain seuraavista lähteistä laki-, raha-asiain- tai toivomusaloitteille tai eduskuntakysymyksillenne?

Kysymysteksti*Ammattiyhdistysliike***Frekvenssit**

selite	arvo	n	%	v. %
Useita kertoja	1	11	9.0	14.7
Ainakin kerran	2	22	18.0	29.3
Ei kertaakaan	3	42	34.4	56.0
tieto puuttuu (SYSMIS)	.	47	38.5	–
		122	100.0	100.0

[K38_8] Miten usein viime vaalikaudella kävi niin, että saitte idean tai herätteen joko kokonaan tai osittain seuraavista lähteistä laki-, raha-asiain- tai toivomusaloitteille tai eduskuntakysymyksillenne? Muut organisaatiot

Kysymysryhmän esiteksti

TÄMÄ KYSYMYS EI KOSKE ENSIKERTALAISIA KANSANEDUSTAJIA. Miten usein viime vaalikaudella kävi niin, että saitte idean tai herätteen joko kokonaan tai osittain seuraavista lähteistä laki-, raha-asiain- tai toivomusaloitteille tai eduskuntakysymyksillenne?

Kysymysteksti

Muut organisaatiot

Frekvenssit

selite	arvo	n	%	v. %
Useita kertoja	1	18	14.8	24.0
Ainakin kerran	2	39	32.0	52.0
Ei kertaakaan	3	18	14.8	24.0
tieto puuttuu (SYSMIS)	.	47	38.5	–
		122	100.0	100.0

[K38_9] Miten usein viime vaalikaudella kävi niin, että saitte idean tai herätteen joko kokonaan tai osittain seuraavista lähteistä laki-, raha-asiain- tai toivomusaloitteille tai eduskuntakysymyksillenne? Ammatilliset lobbaajat

Kysymysryhmän esiteksti

TÄMÄ KYSYMYS EI KOSKE ENSIKERTALAISIA KANSANEDUSTAJIA. Miten usein viime vaalikaudella kävi niin, että saitte idean tai herätteen joko kokonaan tai osittain seuraavista lähteistä laki-, raha-asiain- tai toivomusaloitteille tai eduskuntakysymyksillenne?

Kysymysteksti

Ammatilliset lobbaajat

Frekvenssit

selite	arvo	n	%	v. %
Useita kertoja	1	4	3.3	5.6
Ainakin kerran	2	17	13.9	23.9
Ei kertaakaan	3	50	41.0	70.4
tieto puuttuu (SYSMIS)	.	51	41.8	–
		122	100.0	100.0

[K38_10] Miten usein viime vaalikaudella kävi niin, että saitte idean tai herätteen joko kokonaan tai osittain seuraavista lähteistä laki-, raha-asiain- tai toivomusaloitteille tai eduskuntakysymyksillenne? Tiedotusvälineet

Kysymysryhmän esiteksti

TÄMÄ KYSYMYS EI KOSKE ENSIKERTALAISIA KANSANEDUSTAJIA. Miten usein viime vaalikaudella kävi niin, että saitte idean tai herätteen joko kokonaan tai osittain seuraavista lähteistä laki-, raha-asiain- tai toivomusaloitteille tai eduskuntakysymyksillenne?

Kysymysteksti

Tiedotusvälineet

Frekvenssit

selite	arvo	n	%	v. %
Useita kertoja	1	24	19.7	32.0
Ainakin kerran	2	31	25.4	41.3
Ei kertaakaan	3	20	16.4	26.7
tieto puuttuu (SYSMIS)	.	47	38.5	–
		122	100.0	100.0

[K38_11] Miten usein viime vaalikaudella kävi niin, että saitte idean tai herätteen joko kokonaan tai osittain seuraavista lähteistä laki-, raha-asiain- tai toivomusaloitteille tai eduskuntakysymyksillenne? Valtiolliset viranomaiset

Kysymysryhmän esiteksti

TÄMÄ KYSYMYS EI KOSKE ENSIKERTALAISIA KANSANEDUSTAJIA. Miten usein viime vaalikaudella kävi niin, että saitte idean tai herätteen joko kokonaan tai osittain seuraavista lähteistä laki-, raha-asiain- tai toivomusaloitteille tai eduskuntakysymyksillenne?

Kysymysteksti

Valtiolliset viranomaiset

Frekvenssit

selite	arvo	n	%	v. %
Useita kertoja	1	7	5.7	9.5
Ainakin kerran	2	32	26.2	43.2
Ei kertaakaan	3	35	28.7	47.3
tieto puuttuu (SYSMIS)	.	48	39.3	–
		122	100.0	100.0

[K38_12] Miten usein viime vaalikaudella kävi niin, että saitte idean tai herätteen joko kokonaan tai osittain seuraavista lähteistä laki-, raha-asiain- tai toivomusaloitteille tai eduskuntakysymyksillenne? Viranomaiset omassa vaalipiirissä

Kysymysryhmän esiteksti

TÄMÄ KYSYMYS EI KOSKE ENSIKERTALAISIA KANSANEDUSTAJIA. Miten usein viime vaalikaudella kävi niin, että saitte idean tai herätteen joko kokonaan tai osittain seuraavista lähteistä laki-, raha-asiain- tai toivomusaloitteille tai eduskuntakysymyksillenne?

Kysymysteksti

Viranomaiset omassa vaalipiirissä

Frekvenssit

selite	arvo	n	%	v. %
Useita kertoja	1	20	16.4	27.0
Ainakin kerran	2	43	35.2	58.1
Ei kertaakaan	3	11	9.0	14.9
tieto puuttuu (SYSMIS)	.	48	39.3	–
		122	100.0	100.0

[K38_13] Miten usein viime vaalikaudella kävi niin, että saitte idean tai herätteen joko kokonaan tai osittain seuraavista lähteistä laki-, raha-asiain- tai toivomusaloitteille tai eduskuntakysymyksillenne? Omat kokemukset

Kysymysryhmän esiteksti

TÄMÄ KYSYMYS EI KOSKE ENSIKERTALAISIA KANSANEDUSTAJIA. Miten usein viime vaalikaudella kävi niin, että saitte idean tai herätteen joko kokonaan tai osittain seuraavista lähteistä laki-, raha-asiain- tai toivomusaloitteille tai eduskuntakysymyksillenne?

Kysymysteksti*Omat kokemukset***Frekvenssit**

selite	arvo	n	%	v. %
Useita kertoja	1	59	48.4	78.7
Ainakin kerran	2	14	11.5	18.7
Ei kertaakaan	3	2	1.6	2.7
tieto puuttuu (SYSMIS)	.	47	38.5	–
		122	100.0	100.0

[K39_1] Kuinka usein olette viimeksi kuluneen vuoden aikana ollut kirjallisesti tai suullisesti yhteydessä (riippumatta siitä miten yhteys solmittiin) seuraaviin tahoihin? SAK/yksittäinen liitto

Kysymysryhmän esiteksi

Kuinka usein olette viimeksi kuluneen vuoden aikana ollut kirjallisesti tai suullisesti yhteydessä (riippumatta siitä miten yhteys solmittiin) seuraaviin tahoihin?

Kysymysteksti*SAK/yksittäinen liitto***Frekvenssit**

selite	arvo	n	%	v. %
Viikottain	1	5	4.1	4.3
Kuukausittain	2	13	10.7	11.1
Joitakin kertoja	3	58	47.5	49.6
Yhden kerran	4	15	12.3	12.8
Ei kertaakaan	5	26	21.3	22.2
tieto puuttuu (SYSMIS)	.	5	4.1	–
		122	100.0	100.0

[K39_2] Kuinka usein olette viimeksi kuluneen vuoden aikana ollut kirjallisesti tai suullisesti yhteydessä (riippumatta siitä miten yhteys solmittiin) seuraaviin tahoihin? TVK/yksittäinen liitto

Kysymysryhmän esiteksi

Kuinka usein olette viimeksi kuluneen vuoden aikana ollut kirjallisesti tai suullisesti yhteydessä (riippumatta siitä miten yhteys solmittiin) seuraaviin tahoihin?

Kysymysteksti

TVK/yksittäinen liitto

Frekvenssit

selite	arvo	n	%	v. %
Viikottain	1	2	1.6	1.9
Kuukausittain	2	2	1.6	1.9
Joitakin kertoja	3	39	32.0	36.8
Yhden kerran	4	24	19.7	22.6
Ei kertaakaan	5	39	32.0	36.8
tieto puuttuu (SYSMIS)	.	16	13.1	–
		122	100.0	100.0

[K39_3] Kuinka usein olette viimeksi kuluneen vuoden aikana ollut kirjallisesti tai suullisesti yhteydessä (riippumatta siitä miten yhteys solmittiin) seuraaviin tahoihin? Akava/yksittäinen liitto

Kysymysryhmän esiteksi

Kuinka usein olette viimeksi kuluneen vuoden aikana ollut kirjallisesti tai suullisesti yhteydessä (riippumatta siitä miten yhteys solmittiin) seuraaviin tahoihin?

Kysymysteksti

Akava/yksittäinen liitto

Frekvenssit

selite	arvo	n	%	v. %
Viikottain	1	4	3.3	3.6

(taulukko jatkuu seur. sivulla)

(taulukko jatkuu ed. sivulta)

selite	arvo	n	%	v. %
Kuukausittain	2	7	5.7	6.4
Joitakin kertoja	3	48	39.3	43.6
Yhden kerran	4	27	22.1	24.5
Ei kertaakaan	5	24	19.7	21.8
tieto puuttuu (SYSMIS)	.	12	9.8	–
		122	100.0	100.0

[K39_4] Kuinka usein olette viimeksi kuluneen vuoden aikana ollut kirjallisesti tai suullisesti yhteydessä (riippumatta siitä miten yhteys solmittiin) seuraaviin tahoihin? MTK/yksittäinen liitto

Kysymysryhmän esiteksti

Kuinka usein olette viimeksi kuluneen vuoden aikana ollut kirjallisesti tai suullisesti yhteydessä (riippumatta siitä miten yhteys solmittiin) seuraaviin tahoihin?

Kysymysteksti

MTK/yksittäinen liitto

Frekvenssit

selite	arvo	n	%	v. %
Viikottain	1	3	2.5	2.7
Kuukausittain	2	9	7.4	8.0
Joitakin kertoja	3	48	39.3	42.9
Yhden kerran	4	20	16.4	17.9
Ei kertaakaan	5	32	26.2	28.6
tieto puuttuu (SYSMIS)	.	10	8.2	–
		122	100.0	100.0

[K39_5] Kuinka usein olette viimeksi kuluneen vuoden aikana ollut kirjallisesti tai suullisesti yhteydessä (riippumatta siitä miten yhteys solmittiin) seuraaviin tahoihin? TT/yksittäinen liitto

Kysymysryhmän esiteksti

Kuinka usein olette viimeksi kuluneen vuoden aikana ollut kirjallisesti tai suullisesti yhteydessä (riippumatta siitä miten yhteys solmittiin) seuraaviin tahoihin?

2. Muuttujat

Kysymysteksti

TT/yksittäinen liitto

Frekvenssit

selite	arvo	n	%	v. %
Viikottain	1	1	0.8	0.9
Kuukausittain	2	10	8.2	9.0
Joitakin kertoja	3	47	38.5	42.3
Yhden kerran	4	21	17.2	18.9
Ei kertaakaan	5	32	26.2	28.8
tieto puuttuu (SYSMIS)	.	11	9.0	–
		122	100.0	100.0

[K39_6] Kuinka usein olette viimeksi kuluneen vuoden aikana ollut kirjallisesti tai suullisesti yhteydessä (riippumatta siitä miten yhteys solmittiin) seuraaviin tahoihin? Ministerit

Kysymysryhmän esiteksi

Kuinka usein olette viimeksi kuluneen vuoden aikana ollut kirjallisesti tai suullisesti yhteydessä (riippumatta siitä miten yhteys solmittiin) seuraaviin tahoihin?

Kysymysteksti

Ministerit

Frekvenssit

selite	arvo	n	%	v. %
Viikottain	1	78	63.9	65.5
Kuukausittain	2	25	20.5	21.0
Joitakin kertoja	3	15	12.3	12.6
Yhden kerran	4	1	0.8	0.8
Ei kertaakaan	5	0	0.0	0.0
tieto puuttuu (SYSMIS)	.	3	2.5	–
		122	100.0	100.0

[K39_7] Kuinka usein olette viimeksi kuluneen vuoden aikana ollut kirjallisesti tai suullisesti yhteydessä (riippumatta siitä miten yhteys solmittiin) seuraaviin tahoihin? Osastopäälliköt

Kysymysryhmän esiteksi

Kuinka usein olette viimeksi kuluneen vuoden aikana ollut kirjallisesti tai suullisesti yhteydessä (riippumatta siitä miten yhteys solmittiin) seuraaviin tahoihin?

Kysymysteksti

Osastopäälliköt

Frekvenssit

selite	arvo	n	%	v. %
Viikottain	1	16	13.1	13.6
Kuukausittain	2	43	35.2	36.4
Joitakin kertoja	3	50	41.0	42.4
Yhden kerran	4	8	6.6	6.8
Ei kertaakaan	5	1	0.8	0.8
tieto puuttuu (SYSMIS)	.	4	3.3	–
		122	100.0	100.0

[K39_8] Kuinka usein olette viimeksi kuluneen vuoden aikana ollut kirjallisesti tai suullisesti yhteydessä (riippumatta siitä miten yhteys solmittiin) seuraaviin tahoihin? Muut valtiolliset keskusviranomaiset

Kysymysryhmän esiteksi

Kuinka usein olette viimeksi kuluneen vuoden aikana ollut kirjallisesti tai suullisesti yhteydessä (riippumatta siitä miten yhteys solmittiin) seuraaviin tahoihin?

Kysymysteksti

Muut valtiolliset keskusviranomaiset

Frekvenssit

selite	arvo	n	%	v. %
Viikottain	1	23	18.9	19.7

(taulukko jatkuu seur. sivulla)

2. Muuttujat

(taulukko jatkuu ed. sivulta)

selite	arvo	n	%	v. %
Kuukausittain	2	40	32.8	34.2
Joitakin kertoja	3	50	41.0	42.7
Yhden kerran	4	4	3.3	3.4
Ei kertaakaan	5	0	0.0	0.0
tieto puuttuu (SYSMIS)	.	5	4.1	–
		122	100.0	100.0

[K39_9] Kuinka usein olette viimeksi kuluneen vuoden aikana ollut kirjallisesti tai suullisesti yhteydessä (riippumatta siitä miten yhteys solmittiin) seuraaviin tahoihin? Viranomaiset omassa vaalipiirissä

Kysymysryhmän esiteksi

Kuinka usein olette viimeksi kuluneen vuoden aikana ollut kirjallisesti tai suullisesti yhteydessä (riippumatta siitä miten yhteys solmittiin) seuraaviin tahoihin?

Kysymysteksti

Viranomaiset omassa vaalipiirissä

Frekvenssit

selite	arvo	n	%	v. %
Viikottain	1	36	29.5	30.5
Kuukausittain	2	45	36.9	38.1
Joitakin kertoja	3	33	27.0	28.0
Yhden kerran	4	3	2.5	2.5
Ei kertaakaan	5	1	0.8	0.8
tieto puuttuu (SYSMIS)	.	4	3.3	–
		122	100.0	100.0

[K39_10] Kuinka usein olette viimeksi kuluneen vuoden aikana ollut kirjallisesti tai suullisesti yhteydessä (riippumatta siitä miten yhteys solmittiin) seuraaviin tahoihin? Puolueorganisaatiot omassa vaalipiirissä

Kysymysryhmän esiteksi

Kuinka usein olette viimeksi kuluneen vuoden aikana ollut kirjallisesti tai suullisesti yhteydessä (riippumatta siitä miten yhteys solmittiin) seuraaviin tahoihin?

Kysymysteksti*Puolueorganisaatiot omissa vaalipiirissä***Frekvenssit**

selite	arvo	n	%	v. %
Viikottain	1	50	41.0	42.4
Kuukausittain	2	46	37.7	39.0
Joitakin kertoja	3	17	13.9	14.4
Yhden kerran	4	2	1.6	1.7
Ei kertaakaan	5	3	2.5	2.5
tieto puuttuu (SYSMIS)	.	4	3.3	–
		122	100.0	100.0

[K39_11] Kuinka usein olette viimeksi kuluneen vuoden aikana ollut kirjallisesti tai suullisesti yhteydessä (riippumatta siitä miten yhteys solmittiin) seuraaviin tahoihin? Puolueorganisaatiot oman vaalipiirin ulkopuolella

Kysymysryhmän esiteksi

Kuinka usein olette viimeksi kuluneen vuoden aikana ollut kirjallisesti tai suullisesti yhteydessä (riippumatta siitä miten yhteys solmittiin) seuraaviin tahoihin?

Kysymysteksti*Puolueorganisaatiot oman vaalipiirin ulkopuolella***Frekvenssit**

selite	arvo	n	%	v. %
Viikottain	1	10	8.2	8.5
Kuukausittain	2	29	23.8	24.6
Joitakin kertoja	3	53	43.4	44.9
Yhden kerran	4	14	11.5	11.9
Ei kertaakaan	5	12	9.8	10.2
tieto puuttuu (SYSMIS)	.	4	3.3	–
		122	100.0	100.0

[K39_12] Kuinka usein olette viimeksi kuluneen vuoden aikana ollut kirjallisesti tai suullisesti yhteydessä (riippumatta siitä miten yhteys solmittiin) seuraaviin tahoihin? Puolue-elimet eduskunnan ulkopuolella

Kysymysryhmän esiteksi

Kuinka usein olette viimeksi kuluneen vuoden aikana ollut kirjallisesti tai suullisesti yhteydessä (riippumatta siitä miten yhteys solmittiin) seuraaviin tahoihin?

Kysymysteksti

Puolue-elimet eduskunnan ulkopuolella

Frekvenssit

selite	arvo	n	%	v. %
Viikottain	1	28	23.0	23.9
Kuukausittain	2	27	22.1	23.1
Joitakin kertoja	3	45	36.9	38.5
Yhden kerran	4	8	6.6	6.8
Ei kertaakaan tieto puuttuu (SYSMIS)	5	9	7.4	7.7
	.	5	4.1	–
		122	100.0	100.0

[K39_13] Kuinka usein olette viimeksi kuluneen vuoden aikana ollut kirjallisesti tai suullisesti yhteydessä (riippumatta siitä miten yhteys solmittiin) seuraaviin tahoihin? Vammaisryhmät/-järjestöt

Kysymysryhmän esiteksi

Kuinka usein olette viimeksi kuluneen vuoden aikana ollut kirjallisesti tai suullisesti yhteydessä (riippumatta siitä miten yhteys solmittiin) seuraaviin tahoihin?

Kysymysteksti

Vammaisryhmät/-järjestöt

Frekvenssit

selite	arvo	n	%	v. %
Viikottain	1	4	3.3	3.4

(taulukko jatkuu seur. sivulla)

(taulukko jatkuu ed. sivulta)

selite	arvo	n	%	v. %
Kuukausittain	2	24	19.7	20.2
Joitakin kertoja	3	66	54.1	55.5
Yhden kerran	4	17	13.9	14.3
Ei kertaakaan	5	8	6.6	6.7
tieto puuttuu (SYSMIS)	.	3	2.5	–
		122	100.0	100.0

[K39_14] Kuinka usein olette viimeksi kuluneen vuoden aikana ollut kirjallisesti tai suullisesti yhteydessä (riippumatta siitä miten yhteys solmittiin) seuraaviin tahoihin? Ympäristöjärjestöt

Kysymysryhmän esiteksi

Kuinka usein olette viimeksi kuluneen vuoden aikana ollut kirjallisesti tai suullisesti yhteydessä (riippumatta siitä miten yhteys solmittiin) seuraaviin tahoihin?

Kysymysteksti

Ympäristöjärjestöt

Frekvenssit

selite	arvo	n	%	v. %
Viikottain	1	1	0.8	0.8
Kuukausittain	2	17	13.9	14.4
Joitakin kertoja	3	60	49.2	50.8
Yhden kerran	4	25	20.5	21.2
Ei kertaakaan	5	15	12.3	12.7
tieto puuttuu (SYSMIS)	.	4	3.3	–
		122	100.0	100.0

[K39_15] Kuinka usein olette viimeksi kuluneen vuoden aikana ollut kirjallisesti tai suullisesti yhteydessä (riippumatta siitä miten yhteys solmittiin) seuraaviin tahoihin? Eläkeläisjärjestöt

Kysymysryhmän esiteksi

Kuinka usein olette viimeksi kuluneen vuoden aikana ollut kirjallisesti tai suullisesti yhteydessä (riippumatta siitä miten yhteys solmittiin) seuraaviin tahoihin?

2. Muuttujat

Kysymysteksti

Eläkeläisjärjestöt

Frekvenssit

selite	arvo	n	%	v. %
Viikottain	1	7	5.7	5.9
Kuukausittain	2	33	27.0	27.7
Joitakin kertoja	3	61	50.0	51.3
Yhden kerran	4	14	11.5	11.8
Ei kertaakaan	5	4	3.3	3.4
tieto puuttuu (SYSMIS)	.	3	2.5	–
		122	100.0	100.0

[K39_16] Kuinka usein olette viimeksi kuluneen vuoden aikana ollut kirjallisesti tai suullisesti yhteydessä (riippumatta siitä miten yhteys solmittiin) seuraaviin tahoihin? Uskonnolliset järjestöt

Kysymysryhmän esiteksi

Kuinka usein olette viimeksi kuluneen vuoden aikana ollut kirjallisesti tai suullisesti yhteydessä (riippumatta siitä miten yhteys solmittiin) seuraaviin tahoihin?

Kysymysteksti

Uskonnolliset järjestöt

Frekvenssit

selite	arvo	n	%	v. %
Viikottain	1	2	1.6	1.7
Kuukausittain	2	11	9.0	9.4
Joitakin kertoja	3	29	23.8	24.8
Yhden kerran	4	25	20.5	21.4
Ei kertaakaan	5	50	41.0	42.7
tieto puuttuu (SYSMIS)	.	5	4.1	–
		122	100.0	100.0

[K39_17] Kuinka usein olette viimeksi kuluneen vuoden aikana ollut kirjallisesti tai suullisesti yhteydessä (riippumatta siitä miten yhteys solmittiin) seuraaviin tahoihin? Ulkomaiset poliitikot/organisaatiot/yritykset Pohjoismaissa

Kysymysryhmän esiteksi

Kuinka usein olette viimeksi kuluneen vuoden aikana ollut kirjallisesti tai suullisesti yhteydessä (riippumatta siitä miten yhteys solmittiin) seuraaviin tahoihin?

Kysymysteksti

Ulkomaiset poliitikot/organisaatiot/yritykset Pohjoismaissa

Frekvenssit

selite	arvo	n	%	v. %
Viikottain	1	8	6.6	6.8
Kuukausittain	2	16	13.1	13.6
Joitakin kertoja	3	49	40.2	41.5
Yhden kerran	4	21	17.2	17.8
Ei kertaakaan tieto puuttuu (SYSMIS)	5	24	19.7	20.3
	.	4	3.3	–
		122	100.0	100.0

[K39_18] Kuinka usein olette viimeksi kuluneen vuoden aikana ollut kirjallisesti tai suullisesti yhteydessä (riippumatta siitä miten yhteys solmittiin) seuraaviin tahoihin? Ulkomaiset poliitikot/organ./yritykset Pohjoismaiden ulkop.

Kysymysryhmän esiteksi

Kuinka usein olette viimeksi kuluneen vuoden aikana ollut kirjallisesti tai suullisesti yhteydessä (riippumatta siitä miten yhteys solmittiin) seuraaviin tahoihin?

Kysymysteksti

Ulkomaiset poliitikot/organ./yritykset Pohjoismaiden ulkop.

Frekvenssit

2. Muuttujat

selite	arvo	n	%	v. %
Viikottain	1	8	6.6	6.8
Kuukausittain	2	15	12.3	12.8
Joitakin kertoja	3	47	38.5	40.2
Yhden kerran	4	21	17.2	17.9
Ei kertaakaan	5	26	21.3	22.2
tieto puuttuu (SYSMIS)	.	5	4.1	–
		122	100.0	100.0

[K39_19] Kuinka usein olette viimeksi kuluneen vuoden aikana ollut kirjallisesti tai suullisesti yhteydessä (riippumatta siitä miten yhteys solmittiin) seuraaviin tahoihin? Kansainväliset organisaatiot

Kysymysryhmän esiteksti

Kuinka usein olette viimeksi kuluneen vuoden aikana ollut kirjallisesti tai suullisesti yhteydessä (riippumatta siitä miten yhteys solmittiin) seuraaviin tahoihin?

Kysymysteksti

Kansainväliset organisaatiot

Frekvenssit

selite	arvo	n	%	v. %
Viikottain	1	7	5.7	6.1
Kuukausittain	2	13	10.7	11.3
Joitakin kertoja	3	58	47.5	50.4
Yhden kerran	4	19	15.6	16.5
Ei kertaakaan	5	18	14.8	15.7
tieto puuttuu (SYSMIS)	.	7	5.7	–
		122	100.0	100.0

[K39_20] Kuinka usein olette viimeksi kuluneen vuoden aikana ollut kirjallisesti tai suullisesti yhteydessä (riippumatta siitä miten yhteys solmittiin) seuraaviin tahoihin? Suomalaiset organisaatiot, jotka työsk. kansainv. kys. Parissa

Kysymysryhmän esiteksti

Kuinka usein olette viimeksi kuluneen vuoden aikana ollut kirjallisesti tai suullisesti yhteydessä (riippumatta siitä miten yhteys solmittiin) seuraaviin tahoihin?

Kysymysteksti

Suomalaiset organisaatiot, jotka työsk. kansainv. kys. Parissa

Frekvenssit

selite	arvo	n	%	v. %
Viikottain	1	8	6.6	6.8
Kuukausittain	2	27	22.1	23.1
Joitakin kertoja	3	59	48.4	50.4
Yhden kerran	4	13	10.7	11.1
Ei kertaakaan	5	10	8.2	8.5
tieto puuttuu (SYSMIS)	.	5	4.1	–
		122	100.0	100.0

[K40_1] Kuinka usein otitte viimeksi kuluneen vuoden aikana itse yhteyttä ministeriin seuraavista syistä? Keskustelu kysymyksistä, jotka kiinnostavat Teitä itseänne

Kysymysryhmän esiteksi

Kuinka usein otitte viimeksi kuluneen vuoden aikana itse yhteyttä ministeriin seuraavista syistä?

Kysymysteksti

Keskustelu kysymyksistä, jotka kiinnostavat Teitä itseänne

Frekvenssit

selite	arvo	n	%	v. %
Viikottain	1	43	35.2	37.1
Kuukausittain	2	31	25.4	26.7
Joitakin kertoja	3	33	27.0	28.4
Yhden kerran	4	6	4.9	5.2
Ei kertaakaan	5	3	2.5	2.6
tieto puuttuu (SYSMIS)	.	6	4.9	–
		122	100.0	100.0

[K40_2] Kuinka usein otitte viimeksi kuluneen vuoden aikana itse yhteyttä ministeriin seuraavista syistä? Keskustelu yksittäisen valitsijan/ihmisen ongelmista

Kysymysryhmän esiteksi

Kuinka usein otitte viimeksi kuluneen vuoden aikana itse yhteyttä ministeriin seuraavista syistä?

Kysymysteksti

Keskustelu yksittäisen valitsijan/ihmisen ongelmista

Frekvenssit

selite	arvo	n	%	v. %
Viikottain	1	23	18.9	19.8
Kuukausittain	2	28	23.0	24.1
Joitakin kertoja	3	50	41.0	43.1
Yhden kerran	4	7	5.7	6.0
Ei kertaakaan	5	8	6.6	6.9
tieto puuttuu (SYSMIS)	.	6	4.9	–
		122	100.0	100.0

[K40_3] Kuinka usein otitte viimeksi kuluneen vuoden aikana itse yhteyttä ministeriin seuraavista syistä? Keskustelu oman alueenne/vaalipiirinne ongelmista

Kysymysryhmän esiteksi

Kuinka usein otitte viimeksi kuluneen vuoden aikana itse yhteyttä ministeriin seuraavista syistä?

Kysymysteksti

Keskustelu oman alueenne/vaalipiirinne ongelmista

Frekvenssit

selite	arvo	n	%	v. %
Viikottain	1	20	16.4	17.1
Kuukausittain	2	50	41.0	42.7
Joitakin kertoja	3	36	29.5	30.8

(taulukko jatkuu seur. sivulla)

(taulukko jatkuu ed. sivulta)

selite	arvo	n	%	v. %
Yhden kerran	4	4	3.3	3.4
Ei kertaakaan	5	7	5.7	6.0
tieto puuttuu (SYSMIS)	.	5	4.1	–
		122	100.0	100.0

[K40_4] Kuinka usein otitte viimeksi kuluneen vuoden aikana itse yhteyttä ministeriin seuraavista syistä? Palkansaajien/palkansaajajärjest. toivomusten esittäminen

Kysymysryhmän esiteksi

Kuinka usein otitte viimeksi kuluneen vuoden aikana itse yhteyttä ministeriin seuraavista syistä?

Kysymysteksti

Palkansaajien/palkansaajajärjest. toivomusten esittäminen

Frekvenssit

selite	arvo	n	%	v. %
Viikottain	1	7	5.7	6.0
Kuukausittain	2	15	12.3	12.9
Joitakin kertoja	3	42	34.4	36.2
Yhden kerran	4	18	14.8	15.5
Ei kertaakaan	5	34	27.9	29.3
tieto puuttuu (SYSMIS)	.	6	4.9	–
		122	100.0	100.0

[K40_5] Kuinka usein otitte viimeksi kuluneen vuoden aikana itse yhteyttä ministeriin seuraavista syistä? Yrittäjien/yrittäjäjärjestöjen toivomusten esittäminen

Kysymysryhmän esiteksi

Kuinka usein otitte viimeksi kuluneen vuoden aikana itse yhteyttä ministeriin seuraavista syistä?

Kysymysteksti

Yrittäjien/yrittäjäjärjestöjen toivomusten esittäminen

Frekvenssit

selite	arvo	n	%	v. %
Viikottain	1	3	2.5	2.6
Kuukausittain	2	22	18.0	19.0
Joitakin kertoja	3	48	39.3	41.4
Yhden kerran	4	22	18.0	19.0
Ei kertaakaan	5	21	17.2	18.1
tieto puuttuu (SYSMIS)	.	6	4.9	–
		122	100.0	100.0

[K40_6] Kuinka usein otitte viimeksi kuluneen vuoden aikana itse yhteyttä ministeriin seuraavista syistä? Maanviljelijöiden/-järjestöjen toivomusten esittäminen

Kysymysryhmän esiteksti

Kuinka usein otitte viimeksi kuluneen vuoden aikana itse yhteyttä ministeriin seuraavista syistä?

Kysymysteksti

Maanviljelijöiden/-järjestöjen toivomusten esittäminen

Frekvenssit

selite	arvo	n	%	v. %
Viikottain	1	2	1.6	1.8
Kuukausittain	2	10	8.2	8.8
Joitakin kertoja	3	39	32.0	34.2
Yhden kerran	4	20	16.4	17.5
Ei kertaakaan	5	43	35.2	37.7
tieto puuttuu (SYSMIS)	.	8	6.6	–
		122	100.0	100.0

[K40_7] Kuinka usein otitte viimeksi kuluneen vuoden aikana itse yhteyttä ministeriin seuraavista syistä? Eläkeläisten/-järjestöjen toivomusten esittäminen

Kysymysryhmän esiteksti

Kuinka usein otitte viimeksi kuluneen vuoden aikana itse yhteyttä ministeriin seuraavista syistä?

Kysymysteksti*Eläkeläisten/-järjestöjen toivomusten esittäminen***Frekvenssit**

selite	arvo	n	%	v. %
Viikottain	1	1	0.8	0.9
Kuukausittain	2	22	18.0	19.3
Joitakin kertoja	3	48	39.3	42.1
Yhden kerran	4	17	13.9	14.9
Ei kertaakaan	5	26	21.3	22.8
tieto puuttuu (SYSMIS)	.	8	6.6	–
		122	100.0	100.0

[K40_8] Kuinka usein otitte viimeksi kuluneen vuoden aikana itse yhteyttä ministeriin seuraavista syistä? Ympäristöjärjestöjen toivomusten esittäminen**Kysymysryhmän esiteksi***Kuinka usein otitte viimeksi kuluneen vuoden aikana itse yhteyttä ministeriin seuraavista syistä?***Kysymysteksti***Ympäristöjärjestöjen toivomusten esittäminen***Frekvenssit**

selite	arvo	n	%	v. %
Viikottain	1	1	0.8	0.9
Kuukausittain	2	6	4.9	5.2
Joitakin kertoja	3	42	34.4	36.2
Yhden kerran	4	29	23.8	25.0
Ei kertaakaan	5	38	31.1	32.8
tieto puuttuu (SYSMIS)	.	6	4.9	–
		122	100.0	100.0

[K40_9] Kuinka usein otitte viimeksi kuluneen vuoden aikana itse yhteyttä ministeriin seuraavista syistä? Raittiusjärjestöjen toivomusten esittäminen**Kysymysryhmän esiteksi***Kuinka usein otitte viimeksi kuluneen vuoden aikana itse yhteyttä ministeriin seuraavista syistä?*

2. Muuttujat

Kysymysteksti

Raittiusjärjestöjen toivomusten esittäminen

Frekvenssit

selite	arvo	n	%	v. %
Viikottain	1	0	0.0	0.0
Kuukausittain	2	1	0.8	0.9
Joitakin kertoja	3	12	9.8	10.5
Yhden kerran	4	21	17.2	18.4
Ei kertaakaan	5	80	65.6	70.2
tieto puuttuu (SYSMIS)	.	8	6.6	–
		122	100.0	100.0

[K40_10] Kuinka usein otitte viimeksi kuluneen vuoden aikana itse yhteyttä ministeriin seuraavista syistä? Pakolaisten/maahanmuuttajien toivomusten esittäminen

Kysymysryhmän esiteksi

Kuinka usein otitte viimeksi kuluneen vuoden aikana itse yhteyttä ministeriin seuraavista syistä?

Kysymysteksti

Pakolaisten/maahanmuuttajien toivomusten esittäminen

Frekvenssit

selite	arvo	n	%	v. %
Viikottain	1	1	0.8	0.9
Kuukausittain	2	3	2.5	2.6
Joitakin kertoja	3	26	21.3	22.6
Yhden kerran	4	21	17.2	18.3
Ei kertaakaan	5	64	52.5	55.7
tieto puuttuu (SYSMIS)	.	7	5.7	–
		122	100.0	100.0

[K40_11] Kuinka usein otitte viimeksi kuluneen vuoden aikana itse yhteyttä ministeriin seuraavista syistä? Uskonnollisten järjestöjen toivomusten esittäminen

Kysymysryhmän esiteksi

Kuinka usein otitte viimeksi kuluneen vuoden aikana itse yhteyttä ministeriin seuraavista syistä?

Kysymysteksti

Uskonnollisten järjestöjen toivomusten esittäminen

Frekvenssit

selite	arvo	n	%	v. %
Viikottain	1	0	0.0	0.0
Kuukausittain	2	0	0.0	0.0
Joitakin kertoja	3	15	12.3	13.0
Yhden kerran	4	15	12.3	13.0
Ei kertaakaan	5	85	69.7	73.9
tieto puuttuu (SYSMIS)	.	7	5.7	–
		122	100.0	100.0

[K40_12] Kuinka usein otitte viimeksi kuluneen vuoden aikana itse yhteyttä ministeriin seuraavista syistä? Naisjärjestöjen toivomusten esittäminen

Kysymysryhmän esiteksi

Kuinka usein otitte viimeksi kuluneen vuoden aikana itse yhteyttä ministeriin seuraavista syistä?

Kysymysteksti

Naisjärjestöjen toivomusten esittäminen

Frekvenssit

selite	arvo	n	%	v. %
Viikottain	1	1	0.8	0.9
Kuukausittain	2	6	4.9	5.2
Joitakin kertoja	3	19	15.6	16.5
Yhden kerran	4	19	15.6	16.5

(taulukko jatkuu seur. sivulla)

2. Muuttujat

(taulukko jatkuu ed. sivulta)

selite	arvo	n	%	v. %
Ei kertaakaan	5	70	57.4	60.9
tieto puuttuu (SYSMIS)	.	7	5.7	–
		122	100.0	100.0

[K40_13] Kuinka usein otitte viimeksi kuluneen vuoden aikana itse yhteyttä ministeriin seuraavista syistä? Toisten EU-maiden kansan-edustajiin EUta koskevissä kysymyksissä?

Kysymysryhmän esiteksti

Kuinka usein otitte viimeksi kuluneen vuoden aikana itse yhteyttä ministeriin seuraavista syistä?

Kysymysteksti

Toisten EU-maiden kansan-edustajiin EUta koskevissä kysymyksissä?

Frekvenssit

selite	arvo	n	%	v. %
Viikottain	1	1	0.8	0.9
Kuukausittain	2	5	4.1	4.4
Joitakin kertoja	3	30	24.6	26.5
Yhden kerran	4	14	11.5	12.4
Ei kertaakaan	5	63	51.6	55.8
tieto puuttuu (SYSMIS)	.	9	7.4	–
		122	100.0	100.0

Luku 3

Hakemistot

3.1 Muuttujat esiintymisjärjestyksessä

Aineistonumero (lisätty FSD:ssä) [FSD_NO]	5
Aineistoversio (lisätty FSD:ssä) [FSD_VR]	5
Havaintotunnus (lisätty FSD:ssä) [FSD_ID]	6
Osaatteko lukea tavallista tekstiä seuraavilla kielillä? Englanti [BV1_1]	6
Osaatteko lukea tavallista tekstiä seuraavilla kielillä? Saksa [BV1_2]	6
Osaatteko lukea tavallista tekstiä seuraavilla kielillä? Ranska [BV1_3]	7
Osaatteko lukea tavallista tekstiä seuraavilla kielillä? Espanja [BV1_4]	7
Luetteko/seuraatteko joitakin ulkomaisia sanoma- tai aikakauslehtiä? Pohjoismainen lehti [BV2_1]	8
Luetteko/seuraatteko joitakin ulkomaisia sanoma- tai aikakauslehtiä? Muu eurooppalainen lehti [BV2_2]	8
Luetteko/seuraatteko joitakin ulkomaisia sanoma- tai aikakauslehtiä? Yhdysvaltalainen lehti [BV2_3]	9
Luetteko/seuraatteko joitakin ulkomaisia sanoma- tai aikakauslehtiä? Muu ulkoeurooppal. lehti [BV2_4]	9
Mikä oli ammattiryhmänne kun Teidät ensimmäisen kerran valittiin kansanedustajaksi? [BV3]	10
Entä mikä oli työnantajanne/toimialanne? [BV4]	10
Valtiopäiväkokemuksenne? Ensikertalainen [BV5_1]	11
Valtiopäiväkokemuksenne? vuotta yhteensä [BV5_2]	11
Puolue tai ryhmittymä, jonka eduskuntaryhmään kuulutte? [BV6]	11
Sukupuolenne? [BV7]	12
Ikäryhmä, johon kuulutte? [BV8]	12
Mikä on Teidän käsityksenne puolueenne äänestäjien enemmistön kannasta ehdotukseen? Jul-	

3. Hakemistot

kisen sektorin supistaminen [K2_1]	13
Mikä on Teidän käsityksenne puolueenne äänestäjien enemmistön kannasta ehdotukseen? Tu- loerojen kaventaminen yhteiskunnassa [K2_2]	13
Mikä on Teidän käsityksenne puolueenne äänestäjien enemmistön kannasta ehdotukseen? Puo- lustusmenojen pienentäminen [K2_3]	14
Mikä on Teidän käsityksenne puolueenne äänestäjien enemmistön kannasta ehdotukseen? Sai- raanhoidon lisäyksityistäminen [K2_4]	14
Mikä on Teidän käsityksenne puolueenne äänestäjien enemmistön kannasta ehdotukseen? Yk- sityisautoilun rajoittaminen ydinkeskustoissa [K2_5]	15
Mikä on Teidän käsityksenne puolueenne äänestäjien enemmistön kannasta ehdotukseen? Por- nografian kieltäminen [K2_6]	15
Mikä on Teidän käsityksenne puolueenne äänestäjien enemmistön kannasta ehdotukseen? Päi- väkotien lisärakentaminen [K2_7]	16
Mikä on Teidän käsityksenne puolueenne äänestäjien enemmistön kannasta ehdotukseen? Ydin- voiman lisärakentaminen [K2_8]	16
Mikä on Teidän käsityksenne puolueenne äänestäjien enemmistön kannasta ehdotukseen? Polt- toaineverojen tuntuva korottaminen [K2_9]	17
Missä kulkevat mielestänne suomalaisen politiikan nykyiset keskeiset vedenjakajat ja vastakoh- dat? Nuoret - keski-ikäiset [K3_1]	17
Missä kulkevat mielestänne suomalaisen politiikan nykyiset keskeiset vedenjakajat ja vastakoh- dat? Maaseutuväestö - kaupunkilaiset [K3_2]	18
Missä kulkevat mielestänne suomalaisen politiikan nykyiset keskeiset vedenjakajat ja vastakoh- dat? Työnantajat - työntekijät [K3_3]	18
Missä kulkevat mielestänne suomalaisen politiikan nykyiset keskeiset vedenjakajat ja vastakoh- dat? Yhteiskuntaluokat (työväenluokka-keskiluokka-yläluokka) [K3_4]	19
Missä kulkevat mielestänne suomalaisen politiikan nykyiset keskeiset vedenjakajat ja vastakoh- dat? Suomenkieliset - ruotsinkieliset [K3_5]	19
Missä kulkevat mielestänne suomalaisen politiikan nykyiset keskeiset vedenjakajat ja vastakoh- dat? Raittiit - ei-raittiit [K3_6]	20
Missä kulkevat mielestänne suomalaisen politiikan nykyiset keskeiset vedenjakajat ja vastakoh- dat? Miehet - naiset [K3_7]	21
Missä kulkevat mielestänne suomalaisen politiikan nykyiset keskeiset vedenjakajat ja vastakoh- dat? Korkeasti koulutetut - kouluttamattomat [K3_8]	21
Missä kulkevat mielestänne suomalaisen politiikan nykyiset keskeiset vedenjakajat ja vastakoh- dat? Uskovaiset - ei-uskovat [K3_9]	22
Missä kulkevat mielestänne suomalaisen politiikan nykyiset keskeiset vedenjakajat ja vastakoh- dat? Työssäkäyvät - työttömät [K3_10]	22
Missä kulkevat mielestänne suomalaisen politiikan nykyiset keskeiset vedenjakajat ja vastakoh- dat? Oikeistolaiset - vasemmistolaiset [K3_11]	23
Missä kulkevat mielestänne suomalaisen politiikan nykyiset keskeiset vedenjakajat ja vastakoh-	

dat? Jatkuvan taloudellisen kasvun kannattajat - vastustajat [K3_12]	23
Missä kulkevat mielestänne suomalaisen politiikan nykyiset keskeiset vedenjakajat ja vastakohdat? Työläiset - toimihenkilöt [K3_13]	24
Missä kulkevat mielestänne suomalaisen politiikan nykyiset keskeiset vedenjakajat ja vastakohdat? Asiantuntijat - tavalliset ihmiset [K3_14]	24
Missä kulkevat mielestänne suomalaisen politiikan nykyiset keskeiset vedenjakajat ja vastakohdat? Aktivistiryhmät - perinteiset organisaatiot [K3_15]	25
Missä kulkevat mielestänne suomalaisen politiikan nykyiset keskeiset vedenjakajat ja vastakohdat? Julkishallinnossa työskentelevät - heidän asiakkaansa [K3_16]	26
Missä kulkevat mielestänne suomalaisen politiikan nykyiset keskeiset vedenjakajat ja vastakohdat? Ympäristönsuojelijat - ei-ympäristönsuojelijat [K3_17]	26
Missä kulkevat mielestänne suomalaisen politiikan nykyiset keskeiset vedenjakajat ja vastakohdat? EU-jäsenyyden kannattajat - EU-jäsenyyden vastustajat [K3_18]	27
Missä kulkevat mielestänne suomalaisen politiikan nykyiset keskeiset vedenjakajat ja vastakohdat? Ydinvoiman kannattajat - ydinvoiman vastustajat [K3_19]	27
Missä kulkevat mielestänne suomalaisen politiikan nykyiset keskeiset vedenjakajat ja vastakohdat? Markkinavoimien vapauden lisääjät - rajoittajat [K3_20]	28
Miten olosuhteet Suomessa tulevat nähdäksenne muuttumaan seuraavissa asioissa kymmenen, viidentoista vuoden tähtäyksellä? Kansantalouden tila [K4_1]	29
Miten olosuhteet Suomessa tulevat nähdäksenne muuttumaan seuraavissa asioissa kymmenen, viidentoista vuoden tähtäyksellä? Ympäristön tila [K4_2]	29
Miten olosuhteet Suomessa tulevat nähdäksenne muuttumaan seuraavissa asioissa kymmenen, viidentoista vuoden tähtäyksellä? Keskimääräinen taloudellinen elintaso [K4_3]	30
Miten olosuhteet Suomessa tulevat nähdäksenne muuttumaan seuraavissa asioissa kymmenen, viidentoista vuoden tähtäyksellä? Elintason ja elinolosuhteiden tasa-arvo [K4_4]	30
Miten olosuhteet Suomessa tulevat nähdäksenne muuttumaan seuraavissa asioissa kymmenen, viidentoista vuoden tähtäyksellä? Sukupuolten tasa-arvo [K4_5]	31
Miten olosuhteet Suomessa tulevat nähdäksenne muuttumaan seuraavissa asioissa kymmenen, viidentoista vuoden tähtäyksellä? Yksilön vapaus [K4_6]	31
Kuinka suuriksi uhkatekijöiksi suomalaiselle yhteiskunnalle näette nykyisin seuraavat asiat? Ympäristön pilaantuminen [K5_1]	32
Kuinka suuriksi uhkatekijöiksi suomalaiselle yhteiskunnalle näette nykyisin seuraavat asiat? Teknologinen kehitys [K5_2]	32
Kuinka suuriksi uhkatekijöiksi suomalaiselle yhteiskunnalle näette nykyisin seuraavat asiat? Ydinsodan syttyminen [K5_3]	33
Kuinka suuriksi uhkatekijöiksi suomalaiselle yhteiskunnalle näette nykyisin seuraavat asiat? Ydinvoiman käyttö [K5_4]	33
Kuinka suuriksi uhkatekijöiksi suomalaiselle yhteiskunnalle näette nykyisin seuraavat asiat? Vahvan kansallisen johtajuuden puuttuminen [K5_5]	34
Kuinka suuriksi uhkatekijöiksi suomalaiselle yhteiskunnalle näette nykyisin seuraavat asiat?	

Kiinteiden normien hajoaminen [K5_6]	34
Kuinka suuriksi uhkatekijöiksi suomalaiselle yhteiskunnalle näette nykyisin seuraavat asiat? Heikentynyt sosiaalinen huolenpito [K5_7]	35
Kuinka suuriksi uhkatekijöiksi suomalaiselle yhteiskunnalle näette nykyisin seuraavat asiat? Kasvava taloudellinen kilpailu Kaakkois-Aasiasta [K5_8]	35
Kuinka suuriksi uhkatekijöiksi suomalaiselle yhteiskunnalle näette nykyisin seuraavat asiat? Korruption leviäminen [K5_9]	36
Kuinka suuriksi uhkatekijöiksi suomalaiselle yhteiskunnalle näette nykyisin seuraavat asiat? Inflaatio [K5_10]	36
Kuinka suuriksi uhkatekijöiksi suomalaiselle yhteiskunnalle näette nykyisin seuraavat asiat? Valtionvelka [K5_11]	37
Kuinka suuriksi uhkatekijöiksi suomalaiselle yhteiskunnalle näette nykyisin seuraavat asiat? Tilanne Venäjällä [K5_12]	37
Kuinka suuriksi uhkatekijöiksi suomalaiselle yhteiskunnalle näette nykyisin seuraavat asiat? Suuri työttömyys [K5_13]	38
Kuinka suuriksi uhkatekijöiksi suomalaiselle yhteiskunnalle näette nykyisin seuraavat asiat? Pakolaisten määrä [K5_14]	38
Kuinka suuriksi uhkatekijöiksi suomalaiselle yhteiskunnalle näette nykyisin seuraavat asiat? Konflikti länsimaiden ja muslimimaiden välillä [K5_15]	39
Kuinka suuriksi uhkatekijöiksi suomalaiselle yhteiskunnalle näette nykyisin seuraavat asiat? Sota Euroopassa [K5_16]	39
Kuinka suuriksi uhkatekijöiksi suomalaiselle yhteiskunnalle näette nykyisin seuraavat asiat? Kasvava taloudellinen kilpailu Japanista ja USAsta [K5_17]	40
Entä kuinka suurina tulevaisuuden uhkina suomalaiselle yhteiskunnalle pidätte seuraavia asioita? Kansallisen itsemääräämisoikeuden heikentyminen [K6_1]	40
Entä kuinka suurina tulevaisuuden uhkina suomalaiselle yhteiskunnalle pidätte seuraavia asioita? Poliittisten ääri liikkeiden nousu [K6_2]	41
Entä kuinka suurina tulevaisuuden uhkina suomalaiselle yhteiskunnalle pidätte seuraavia asioita? Lisääntyvä populismi/lyhytnäköiset ratkaisut [K6_3]	42
Entä kuinka suurina tulevaisuuden uhkina suomalaiselle yhteiskunnalle pidätte seuraavia asioita? Liian vahvat/karismaattiset poliittiset johtajat [K6_4]	42
Entä kuinka suurina tulevaisuuden uhkina suomalaiselle yhteiskunnalle pidätte seuraavia asioita? Poliittisten puolueiden aseman heikentyminen [K6_5]	43
Entä kuinka suurina tulevaisuuden uhkina suomalaiselle yhteiskunnalle pidätte seuraavia asioita? Media-/toimittajavallan lisääntyminen [K6_6]	43
Entä kuinka suurina tulevaisuuden uhkina suomalaiselle yhteiskunnalle pidätte seuraavia asioita? Kansalaisten poliittinen apatia/lisääntyvä vieraantuminen [K6_7]	44
Entä kuinka suurina tulevaisuuden uhkina suomalaiselle yhteiskunnalle pidätte seuraavia asioita? Markkinoiden vaikutusvallan kasvu [K6_8]	45
Entä kuinka suurina tulevaisuuden uhkina suomalaiselle yhteiskunnalle pidätte seuraavia asioita?	

ta? Poliitikkojen arvostuksen heikkeminen/halveksunta [K6_9]	45
Entä kuinka suurina tulevaisuuden uhkina suomalaiselle yhteiskunnalle pidätte seuraavia asioita? EUn poliittisen vallan kasvu [K6_10]	46
Entä kuinka suurina tulevaisuuden uhkina suomalaiselle yhteiskunnalle pidätte seuraavia asioita? Eduskunnan vallan väheneminen [K6_11]	46
Mihin kohtaan asteikolle A sijoittaisitte alla mainitut puolueet, oman puolueenne äänestäjien enemmistön sekä itsenne? KESK [K7A1]	47
Mihin kohtaan asteikolle A sijoittaisitte alla mainitut puolueet, oman puolueenne äänestäjien enemmistön sekä itsenne? KOK [K7A2]	48
Mihin kohtaan asteikolle A sijoittaisitte alla mainitut puolueet, oman puolueenne äänestäjien enemmistön sekä itsenne? NUORS [K7A3]	48
Mihin kohtaan asteikolle A sijoittaisitte alla mainitut puolueet, oman puolueenne äänestäjien enemmistön sekä itsenne? RKP [K7A4]	49
Mihin kohtaan asteikolle A sijoittaisitte alla mainitut puolueet, oman puolueenne äänestäjien enemmistön sekä itsenne? SDP [K7A5]	50
Mihin kohtaan asteikolle A sijoittaisitte alla mainitut puolueet, oman puolueenne äänestäjien enemmistön sekä itsenne? SKL [K7A6]	50
Mihin kohtaan asteikolle A sijoittaisitte alla mainitut puolueet, oman puolueenne äänestäjien enemmistön sekä itsenne? SMP [K7A7]	51
Mihin kohtaan asteikolle A sijoittaisitte alla mainitut puolueet, oman puolueenne äänestäjien enemmistön sekä itsenne? VAS [K7A8]	52
Mihin kohtaan asteikolle A sijoittaisitte alla mainitut puolueet, oman puolueenne äänestäjien enemmistön sekä itsenne? VIHR [K7A9]	53
Mihin kohtaan asteikolle A sijoittaisitte alla mainitut puolueet, oman puolueenne äänestäjien enemmistön sekä itsenne? Puolueenne äänestäjät [K7A10]	53
Mihin kohtaan asteikolle A sijoittaisitte alla mainitut puolueet, oman puolueenne äänestäjien enemmistön sekä itsenne? Oma sijaintinne [K7A11]	54
Mihin kohtaan asteikolle B sijoittaisitte alla mainitut puolueet, oman puolueenne äänestäjien enemmistön sekä itsenne? KESK [K7B1]	55
Mihin kohtaan asteikolle B sijoittaisitte alla mainitut puolueet, oman puolueenne äänestäjien enemmistön sekä itsenne? KOK [K7B2]	56
Mihin kohtaan asteikolle B sijoittaisitte alla mainitut puolueet, oman puolueenne äänestäjien enemmistön sekä itsenne? NUORS [K7B3]	57
Mihin kohtaan asteikolle B sijoittaisitte alla mainitut puolueet, oman puolueenne äänestäjien enemmistön sekä itsenne? RKP [K7B4]	57
Mihin kohtaan asteikolle B sijoittaisitte alla mainitut puolueet, oman puolueenne äänestäjien enemmistön sekä itsenne? SDP [K7B5]	58
Mihin kohtaan asteikolle B sijoittaisitte alla mainitut puolueet, oman puolueenne äänestäjien enemmistön sekä itsenne? SKL [K7B6]	59
Mihin kohtaan asteikolle B sijoittaisitte alla mainitut puolueet, oman puolueenne äänestäjien	

enemmistön sekä itsenne? SMP [K7B7]	60
Mihin kohtaan asteikolle B sijoittaisitte alla mainitut puolueet, oman puolueenne äänestäjien enemmistön sekä itsenne? VAS [K7B8]	60
Mihin kohtaan asteikolle B sijoittaisitte alla mainitut puolueet, oman puolueenne äänestäjien enemmistön sekä itsenne? VIHR [K7B9]	61
Mihin kohtaan asteikolle B sijoittaisitte alla mainitut puolueet, oman puolueenne äänestäjien enemmistön sekä itsenne? Puolueenne äänestäjät [K7B10]	62
Mihin kohtaan asteikolle B sijoittaisitte alla mainitut puolueet, oman puolueenne äänestäjien enemmistön sekä itsenne? Oma sijaintinne [K7B11]	63
Mihin kohtaan asteikolle C sijoittaisitte alla mainitut puolueet, oman puolueenne äänestäjien enemmistön sekä itsenne? KESK [K7C1]	63
Mihin kohtaan asteikolle C sijoittaisitte alla mainitut puolueet, oman puolueenne äänestäjien enemmistön sekä itsenne? KOK [K7C2]	64
Mihin kohtaan asteikolle C sijoittaisitte alla mainitut puolueet, oman puolueenne äänestäjien enemmistön sekä itsenne? NUORS [K7C3]	65
Mihin kohtaan asteikolle C sijoittaisitte alla mainitut puolueet, oman puolueenne äänestäjien enemmistön sekä itsenne? RKP [K7C4]	66
Mihin kohtaan asteikolle C sijoittaisitte alla mainitut puolueet, oman puolueenne äänestäjien enemmistön sekä itsenne? SDP [K7C5]	66
Mihin kohtaan asteikolle C sijoittaisitte alla mainitut puolueet, oman puolueenne äänestäjien enemmistön sekä itsenne? SKL [K7C6]	67
Mihin kohtaan asteikolle C sijoittaisitte alla mainitut puolueet, oman puolueenne äänestäjien enemmistön sekä itsenne? SMP [K7C7]	68
Mihin kohtaan asteikolle C sijoittaisitte alla mainitut puolueet, oman puolueenne äänestäjien enemmistön sekä itsenne? VAS [K7C8]	69
Mihin kohtaan asteikolle C sijoittaisitte alla mainitut puolueet, oman puolueenne äänestäjien enemmistön sekä itsenne? VIHR [K7C9]	69
Mihin kohtaan asteikolle C sijoittaisitte alla mainitut puolueet, oman puolueenne äänestäjien enemmistön sekä itsenne? Puolueenne äänestäjät [K7C10]	70
Mihin kohtaan asteikolle C sijoittaisitte alla mainitut puolueet, oman puolueenne äänestäjien enemmistön sekä itsenne? Oma sijaintinne [K7C11]	71
Kuinka usein Teitä on viimeksi kuluneen vuoden aikana haastateltu seuraaviin tiedotusvälinei- siin? Pääkaupungin sanomalehdet [K8_1]	72
Kuinka usein Teitä on viimeksi kuluneen vuoden aikana haastateltu seuraaviin tiedotusvälinei- siin? Oman alueen/vaalipiirin sanomalehdet [K8_2]	72
Kuinka usein Teitä on viimeksi kuluneen vuoden aikana haastateltu seuraaviin tiedotusvälinei- siin? Muiden vaalipiirien sanomalehdet [K8_3]	73
Kuinka usein Teitä on viimeksi kuluneen vuoden aikana haastateltu seuraaviin tiedotusvälinei- siin? Radio (valtakunnan verkko) [K8_4]	73
Kuinka usein Teitä on viimeksi kuluneen vuoden aikana haastateltu seuraaviin tiedotusvälinei-	

siin? Alue-/paikallisradio [K8_5]	74
Kuinka usein Teitä on viimeksi kuluneen vuoden aikana haastateltu seuraaviin tiedotusvälineisiin? Televisio (valtakunnan verkko) [K8_6]	75
Kuinka usein Teitä on viimeksi kuluneen vuoden aikana haastateltu seuraaviin tiedotusvälineisiin? Paikallistelevisio [K8_7]	75
Kuinka usein Teitä on viimeksi kuluneen vuoden aikana haastateltu seuraaviin tiedotusvälineisiin? Aikakauslehdet [K8_8]	76
Kuinka usein Teitä on viimeksi kuluneen vuoden aikana haastateltu seuraaviin tiedotusvälineisiin? Ulkomaiset tiedotusvälineet [K8_9]	76
Kuinka usein olette itse kirjoittanut joihinkin sanomalehtiin? [K8_10]	77
Onko tiedotusvälineiden eduskunnasta ja sen työskentelystä antama kuva Teidän mielestänne määrällisesti kattava? Painoviestimet [K9A_1]	77
Onko tiedotusvälineiden eduskunnasta ja sen työskentelystä antama kuva Teidän mielestänne määrällisesti kattava? Sähköviestimet [K9A_2]	78
Onko tiedotusvälineiden eduskunnasta ja sen työskentelystä antama kuva Teidän mielestänne laadullisesti korkea? Painoviestimet [K9B_1]	78
Onko tiedotusvälineiden eduskunnasta ja sen työskentelystä antama kuva Teidän mielestänne laadullisesti korkea? Sähköviestimet [K9B_2]	79
Kuinka hyvin seuraavat väittämät vastaavat Teidän henkilökohtaisia näkemyksiänne ja kokemuksianne politiikkaa koskevan viestinnän kokonaisuudesta? Pakottaa poliitikot sitomaan kantansa liian aikaisin [K10_1]	79
Kuinka hyvin seuraavat väittämät vastaavat Teidän henkilökohtaisia näkemyksiänne ja kokemuksianne politiikkaa koskevan viestinnän kokonaisuudesta? Pakottaa poliitikot liian kärjekkäisiin lausuntoihin/esityksiin [K10_2]	80
Kuinka hyvin seuraavat väittämät vastaavat Teidän henkilökohtaisia näkemyksiänne ja kokemuksianne politiikkaa koskevan viestinnän kokonaisuudesta? Korostaa liikaa sensaatioita asioiden kustannuksella [K10_3]	81
Kuinka hyvin seuraavat väittämät vastaavat Teidän henkilökohtaisia näkemyksiänne ja kokemuksianne politiikkaa koskevan viestinnän kokonaisuudesta? Syypää poliitikkojen heikkoon arvostukseen maassamme [K10_4]	81
Kuinka hyvin seuraavat väittämät vastaavat Teidän henkilökohtaisia näkemyksiänne ja kokemuksianne politiikkaa koskevan viestinnän kokonaisuudesta? Kohtelee kansanedustajia reilusti ja asiallisesti [K10_5]	82
Kuinka hyvin seuraavat väittämät vastaavat Teidän henkilökohtaisia näkemyksiänne ja kokemuksianne politiikkaa koskevan viestinnän kokonaisuudesta? Kehittynyt viime vuosina myönteiseen suuntaan [K10_6]	82
Kuinka hyvin seuraavat väittämät vastaavat Teidän henkilökohtaisia näkemyksiänne ja kokemuksianne politiikkaa koskevan viestinnän kokonaisuudesta? Lietsoo epäluottamusta ja vieraannuttaa kansalaiset politiikasta [K10_7]	83
Kuinka hyvin seuraavat väittämät vastaavat Teidän henkilökohtaisia näkemyksiänne ja kokemuksianne politiikkaa koskevan viestinnän kokonaisuudesta? Antaa hyvän tietopohjan kansa-	

laisten äänestyspäätöksille [K10_8]	84
Kuinka hyvin seuraavat väittämät vastaavat Teidän henkilökohtaisia näkemyksiänne ja kokemuksianne politiikkaa koskevan viestinnän kokonaisuudesta? Tuo esille kaikki poliittiset vaihtoehdot ja mielipidesuunnat [K10_9]	84
Kuinka hyvin seuraavat väittämät vastaavat Teidän henkilökohtaisia näkemyksiänne ja kokemuksianne politiikkaa koskevan viestinnän kokonaisuudesta? Toimii liiaksi tuomarin roolissa [K10_10]	85
Kuinka hyvin seuraavat väittämät vastaavat Teidän henkilökohtaisia näkemyksiänne ja kokemuksianne politiikkaa koskevan viestinnän kokonaisuudesta? Toimii liiaksi pyövelin roolissa [K10_11]	86
Kuinka hyvin seuraavat väittämät vastaavat Teidän henkilökohtaisia näkemyksiänne ja kokemuksianne politiikkaa koskevan viestinnän kokonaisuudesta? Liian kritiikitön/syö kiltisti poliitikkojen käsistä [K10_12]	86
Kuinka hyvin seuraavat väittämät vastaavat Teidän henkilökohtaisia näkemyksiänne ja kokemuksianne politiikkaa koskevan viestinnän kokonaisuudesta? Sananvapauden ja moniarvoisuuden tehokas toteuttaja [K10_13]	87
Kuinka hyvin seuraavat väittämät vastaavat Teidän henkilökohtaisia näkemyksiänne ja kokemuksianne politiikkaa koskevan viestinnän kokonaisuudesta? Vaikuttaa liiaksi poliitikkojen toimiin, päätöksiin ja puheisiin [K10_14]	87
Kuinka hyvin seuraavat väittämät vastaavat Teidän henkilökohtaisia näkemyksiänne ja kokemuksianne politiikkaa koskevan viestinnän kokonaisuudesta? Kykenee tekemään ja tuhoamaan poliitikon niin halutessaan [K10_15]	88
Kuinka hyvin seuraavat väittämät vastaavat Teidän henkilökohtaisia näkemyksiänne ja kokemuksianne politiikkaa koskevan viestinnän kokonaisuudesta? Estää/vaikeuttaa pitkäjänteistä politiikan tekoa [K10_16]	89
Kuinka hyvin seuraavat väittämät vastaavat Teidän henkilökohtaisia näkemyksiänne ja kokemuksianne politiikkaa koskevan viestinnän kokonaisuudesta? Henkilöistää politiikkaa liiaksi asiakysymysten kustannuksella [K10_17]	89
Kuinka hyvin seuraavat väittämät vastaavat Teidän henkilökohtaisia näkemyksiänne ja kokemuksianne politiikkaa koskevan viestinnän kokonaisuudesta? Rakentavasti kriittinen, puuttuu vain todellisiin epäkohtiin [K10_18]	90
Kuinka hyvin seuraavat väittämät vastaavat Teidän henkilökohtaisia näkemyksiänne ja kokemuksianne politiikkaa koskevan viestinnän kokonaisuudesta? Pakottaa poliitikot toimimaan median järjestömilläkin ehdoilla [K10_19]	91
Kuinka hyvin seuraavat väittämät vastaavat Teidän henkilökohtaisia näkemyksiänne ja kokemuksianne politiikkaa koskevan viestinnän kokonaisuudesta? Tarpeellinen 'ulkopuolinen omatunto' poliitikoille [K10_20]	91
Kuinka hyvin seuraavat väittämät vastaavat Teidän henkilökohtaisia näkemyksiänne ja kokemuksianne politiikkaa koskevan viestinnän kokonaisuudesta? Vaikuttaa tulevaisuudessa enenevästi politiikan tekotapaan [K10_21]	92
Kuinka hyvin seuraavat väittämät vastaavat Teidän henkilökohtaisia näkemyksiänne ja kokemuksianne politiikkaa koskevan viestinnän kokonaisuudesta? Herkkähiäinen/ei siedä asiallis-	

takaan arvostelua [K10_22]	92
Kuinka hyvin seuraavat väittämät vastaavat Teidän henkilökohtaisia näkemyksiänne ja kokemuksianne politiikkaa koskevan viestinnän kokonaisuudesta? Kostaa arvostelijoilleen aina [K10_23]	93
Kuinka hyvin seuraavat väittämät vastaavat Teidän henkilökohtaisia näkemyksiänne ja kokemuksianne politiikkaa koskevan viestinnän kokonaisuudesta? Yksinkertaistaa monimutkaiset asiat kyllä/ei -kysymyksiksi [K10_24]	94
Kuinka hyvin seuraavat väittämät vastaavat Teidän henkilökohtaisia näkemyksiänne ja kokemuksianne politiikkaa koskevan viestinnän kokonaisuudesta? Pitää uutisaineksen ‘myyvyttä’ sen asiallista merkitystä tärkeämpänä [K10_25]	94
Kuinka hyvin seuraavat väittämät vastaavat Teidän henkilökohtaisia näkemyksiänne ja kokemuksianne politiikkaa koskevan viestinnän kokonaisuudesta? Vaatii poliitikoilta kohtuutonta ja yli-inhimillistä nuhteettomuutta [K10_26]	95
Kuinka hyvin seuraavat väittämät vastaavat Teidän henkilökohtaisia näkemyksiänne ja kokemuksianne politiikkaa koskevan viestinnän kokonaisuudesta? Palkitsee suulaat mediataiturit [K10_27]	96
Kuinka hyvin seuraavat väittämät vastaavat Teidän henkilökohtaisia näkemyksiänne ja kokemuksianne politiikkaa koskevan viestinnän kokonaisuudesta? Unohtaa mediataidottomat uusrastajat [K10_28]	96
Kuinka hyvin seuraavat väittämät vastaavat Teidän henkilökohtaisia näkemyksiänne ja kokemuksianne politiikkaa koskevan viestinnän kokonaisuudesta? Tehnyt mediataidoista politiikan menestyksen perusedellytyksen [K10_29]	97
Kuinka hyvin seuraavat väittämät vastaavat Teidän henkilökohtaisia näkemyksiänne ja kokemuksianne politiikkaa koskevan viestinnän kokonaisuudesta? Aiheuttaa tietovuodoillaan vakavaa haittaa poliittiselle toiminnalle [K10_30]	98
Kuinka hyvin seuraavat väittämät vastaavat Teidän henkilökohtaisia näkemyksiänne ja kokemuksianne politiikkaa koskevan viestinnän kokonaisuudesta? Toimii sopulilauman tavoin [K10_31]	98
Kuinka hyvin seuraavat väittämät vastaavat Teidän henkilökohtaisia näkemyksiänne ja kokemuksianne politiikkaa koskevan viestinnän kokonaisuudesta? Ennalta-arvaamaton reaktioissaan [K10_32]	99
Kuinka hyvin seuraavat väittämät vastaavat Teidän henkilökohtaisia näkemyksiänne ja kokemuksianne politiikkaa koskevan viestinnän kokonaisuudesta? On parantanut valppaudellaan politiikan moraalialia [K10_33]	99
Kuinka hyvin seuraavat väittämät vastaavat Teidän henkilökohtaisia näkemyksiänne ja kokemuksianne politiikkaa koskevan viestinnän kokonaisuudesta? Muuttunut viime vuosina pinnallisemmaksi [K10_34]	100
Kuinka hyvin seuraavat väittämät vastaavat Teidän henkilökohtaisia näkemyksiänne ja kokemuksianne politiikkaa koskevan viestinnän kokonaisuudesta? Tekee kansanedustajista politiikan missejä [K10_35]	101
Kuinka hyvin seuraavat väittämät vastaavat Teidän henkilökohtaisia näkemyksiänne ja kokemuksianne politiikkaa koskevan viestinnän kokonaisuudesta? Mennyttä kommentoidessaan te-	

kopyhä/jälkiviisaasti moralisoiva [K10_36]	101
Kuinka hyvin seuraavat väittämät vastaavat Teidän henkilökohtaisia näkemyksiänne ja koke- muksianne politiikkaa koskevan viestinnän kokonaisuudesta? Harmittaa vietävästi useimpia po- liitikkoja, vaikeivät sitä julkista [K10_37]	102
Miten tärkeinä pidätte henkilökohtaisesti eduskunnan seuraavia tehtäviä? Päättää yhteiskunta- kehityksen oleellisista ratkaisuista [K11_1]	102
Miten tärkeinä pidätte henkilökohtaisesti eduskunnan seuraavia tehtäviä? Valvoa hallituksen ja ministereiden työtä [K11_2]	103
Miten tärkeinä pidätte henkilökohtaisesti eduskunnan seuraavia tehtäviä? Toimia poliittisen väittelyn keskeisimpänä areenana [K11_3]	103
Miten tärkeinä pidätte henkilökohtaisesti eduskunnan seuraavia tehtäviä? Ennakoida tulevai- suuden ongelmia ennenk. niistä tulee akuutteja [K11_4]	104
Miten tärkeinä pidätte henkilökohtaisesti eduskunnan seuraavia tehtäviä? Heijastaa koko äänes- tajakunnan mielipiteitä tärkeissä kysym. [K11_5]	104
Miten tärkeinä pidätte henkilökohtaisesti eduskunnan seuraavia tehtäviä? Tehdä aloitteita asiois- sa joita hallitus ei huomaa [K11_6]	105
Miten tärkeitä seuraavat tehtävät ovat Teille kansanedustajana? Yksittäisten, puoleenne käänty- neiden ihmisten auttaminen [K14_1]	105
Miten tärkeitä seuraavat tehtävät ovat Teille kansanedustajana? Edistää niitä asioita, joita juuri Te pidätte tärkeinä [K14_2]	106
Miten tärkeitä seuraavat tehtävät ovat Teille kansanedustajana? Oman puolueen politiikan edis- täminen [K14_3]	106
Miten tärkeitä seuraavat tehtävät ovat Teille kansanedustajana? Oman alueen/vaalipiirin asioi- den ajaminen [K14_4]	107
Miten tärkeitä seuraavat tehtävät ovat Teille kansanedustajana? Nuorten etujen/asioiden aja- minen [K14_5]	107
Miten tärkeitä seuraavat tehtävät ovat Teille kansanedustajana? Eläkeläisten etujen/asioiden aja- minen [K14_6]	108
Miten tärkeitä seuraavat tehtävät ovat Teille kansanedustajana? Palkansaajien etujen/asioiden ajaminen [K14_7]	108
Miten tärkeitä seuraavat tehtävät ovat Teille kansanedustajana? Yrittäjien etujen/asioiden aja- minen [K14_8]	109
Miten tärkeitä seuraavat tehtävät ovat Teille kansanedustajana? Naisten etujen/asoiden ajaminen [K14_9]	109
Miten tärkeitä seuraavat tehtävät ovat Teille kansanedustajana? Maanviljelijöiden etujen/asioi- den ajaminen [K14_10]	110
Miten tärkeitä seuraavat tehtävät ovat Teille kansanedustajana? Työttömien etujen/asioiden aja- minen [K14_11]	110
Miten kansanedustajan tulee mielestänne äänestää seuraavissa ristiriitatilanteissa? Mikäli valit- sijoiden kanta poikkeaa puolueyhmän kannasta [K15A]	111

Miten kansanedustajan tulee mielestänne äänestää seuraavissa ristiriitatilanteissa? Mikäli hänen oma henkilökohtainen kantansa poikkeaa hänen valitsijoidensa kannasta [K15B]	111
Miten kansanedustajan tulee mielestänne äänestää seuraavissa ristiriitatilanteissa? Mikäli hänen oma henkilökohtainen kantansa poikkeaa puolueyhjän kannasta [K15C]	112
Millaisiksi arvioitte mahdollisuutenne vaikuttaa puolueyhjän kannanottoihin? Yleisesti ottaen [K16_1]	112
Millaisiksi arvioitte mahdollisuutenne vaikuttaa puolueyhjän kannanottoihin? Erityisalanne kysymyksissä [K16_2]	113
Millaisiksi arvioitte mahdollisuutenne vaikuttaa puolueyhjän kannanottoihin? Eriyisalanne ulkopuolisissa kysymyksissä [K16_3]	113
Mikä on käsityksenne eduskuntaryhjän yhtenäisyydestä ja ns. puoluekurista? Tulisiko niiden mielestänne olla...? Yhtenäisyys [K17_1]	114
Mikä on käsityksenne eduskuntaryhjän yhtenäisyydestä ja ns. puoluekurista? Tulisiko niiden mielestänne olla...? Puoluekuri [K17_2]	114
Miten suhtaudutte seuraaviin puolueyhtenäisyyden/-kurin normeihin? Ryhjän sisäisistä keskusteluista ei pidä puhua ulospäin [K18_1]	115
Miten suhtaudutte seuraaviin puolueyhtenäisyyden/-kurin normeihin? Poliittisia aloitteita ei pidä tehdä ilman puolueen suostumusta [K18_2]	115
Miten suhtaudutte seuraaviin puolueyhtenäisyyden/-kurin normeihin? Puolueen linjaa tulee aina noudattaa äänestyksissä [K18_3]	116
Miten paljon statusta tai arvovaltaa ja mainetta (prestiisiä) eri valiokunnilla on kansanedustajien keskuudessa yleensä? Olkaa hyvä ja merkitkää ruutuihin numerot seuraavaa asteikkoa käyttäen. Perustuslakivaliokunta [K20_1]	116
Miten paljon statusta tai arvovaltaa ja mainetta (prestiisiä) eri valiokunnilla on kansanedustajien keskuudessa yleensä? Olkaa hyvä ja merkitkää ruutuihin numerot seuraavaa asteikkoa käyttäen. Valtiovarainvaliokunta [K20_2]	117
Miten paljon statusta tai arvovaltaa ja mainetta (prestiisiä) eri valiokunnilla on kansanedustajien keskuudessa yleensä? Olkaa hyvä ja merkitkää ruutuihin numerot seuraavaa asteikkoa käyttäen. Ulkoasiainvaliokunta [K20_3]	118
Miten paljon statusta tai arvovaltaa ja mainetta (prestiisiä) eri valiokunnilla on kansanedustajien keskuudessa yleensä? Olkaa hyvä ja merkitkää ruutuihin numerot seuraavaa asteikkoa käyttäen. Suuri valiokunta [K20_4]	119
Miten paljon statusta tai arvovaltaa ja mainetta (prestiisiä) eri valiokunnilla on kansanedustajien keskuudessa yleensä? Olkaa hyvä ja merkitkää ruutuihin numerot seuraavaa asteikkoa käyttäen. Hallintovaliokunta [K20_5]	119
Miten paljon statusta tai arvovaltaa ja mainetta (prestiisiä) eri valiokunnilla on kansanedustajien keskuudessa yleensä? Olkaa hyvä ja merkitkää ruutuihin numerot seuraavaa asteikkoa käyttäen. Liikennevaliokunta [K20_6]	120
Miten paljon statusta tai arvovaltaa ja mainetta (prestiisiä) eri valiokunnilla on kansanedustajien keskuudessa yleensä? Olkaa hyvä ja merkitkää ruutuihin numerot seuraavaa asteikkoa käyttäen. Maatalousvaliokunta [K20_7]	121

3. Hakemistot

Miten paljon statusta tai arvovaltaa ja mainetta (prestiisiä) eri valiokunnilla on kansanedustajien keskuudessa yleensä? Olkaa hyvä ja merkitkää ruutuihin numerot seuraavaa asteikkoa käyttäen. Puolustusvaliokunta [K20_8]	122
Miten paljon statusta tai arvovaltaa ja mainetta (prestiisiä) eri valiokunnilla on kansanedustajien keskuudessa yleensä? Olkaa hyvä ja merkitkää ruutuihin numerot seuraavaa asteikkoa käyttäen. Sivistysvaliokunta [K20_9]	122
Miten paljon statusta tai arvovaltaa ja mainetta (prestiisiä) eri valiokunnilla on kansanedustajien keskuudessa yleensä? Olkaa hyvä ja merkitkää ruutuihin numerot seuraavaa asteikkoa käyttäen. Sosiaali- ja terveystieteiden valiokunta [K20_10]	123
Miten paljon statusta tai arvovaltaa ja mainetta (prestiisiä) eri valiokunnilla on kansanedustajien keskuudessa yleensä? Olkaa hyvä ja merkitkää ruutuihin numerot seuraavaa asteikkoa käyttäen. Talousvaliokunta [K20_11]	124
Miten paljon statusta tai arvovaltaa ja mainetta (prestiisiä) eri valiokunnilla on kansanedustajien keskuudessa yleensä? Olkaa hyvä ja merkitkää ruutuihin numerot seuraavaa asteikkoa käyttäen. Työasiainvaliokunta [K20_12]	125
Miten paljon statusta tai arvovaltaa ja mainetta (prestiisiä) eri valiokunnilla on kansanedustajien keskuudessa yleensä? Olkaa hyvä ja merkitkää ruutuihin numerot seuraavaa asteikkoa käyttäen. Ympäristövaliokunta [K20_13]	125
Miten paljon statusta tai arvovaltaa ja mainetta (prestiisiä) eri valiokunnilla on kansanedustajien keskuudessa yleensä? Olkaa hyvä ja merkitkää ruutuihin numerot seuraavaa asteikkoa käyttäen. Lakivaliokunta [K20_14]	126
Miten tärkeitä seuraavat tekijät ovat kansanedustajan vaikutusmahdollisuuksien kannalta omassa eduskuntaryhmässänne? Vahva mielipidetuki omassa puolueessa [K21_1]	127
Miten tärkeitä seuraavat tekijät ovat kansanedustajan vaikutusmahdollisuuksien kannalta omassa eduskuntaryhmässänne? Vahva mielipidetuki äänestäjien keskuudessa [K21_2]	127
Miten tärkeitä seuraavat tekijät ovat kansanedustajan vaikutusmahdollisuuksien kannalta omassa eduskuntaryhmässänne? Hyvät yhteydet tiedotusvälineisiin [K21_3]	128
Miten tärkeitä seuraavat tekijät ovat kansanedustajan vaikutusmahdollisuuksien kannalta omassa eduskuntaryhmässänne? Henkilökohtaiset suhteet puoluejohtoon [K21_4]	129
Miten tärkeitä seuraavat tekijät ovat kansanedustajan vaikutusmahdollisuuksien kannalta omassa eduskuntaryhmässänne? Onnistuminen ryhmäkokousten keskusteluissa [K21_5]	129
Miten tärkeitä seuraavat tekijät ovat kansanedustajan vaikutusmahdollisuuksien kannalta omassa eduskuntaryhmässänne? Hyvät yhteydet toisiin puolueisiin [K21_6]	130
Miten tärkeitä seuraavat tekijät ovat kansanedustajan vaikutusmahdollisuuksien kannalta omassa eduskuntaryhmässänne? Vahva tuki asiantuntijoiden keskuudessa [K21_7]	130
Miten tärkeitä seuraavat tekijät ovat kansanedustajan vaikutusmahdollisuuksien kannalta omassa eduskuntaryhmässänne? Vahva tuki niiden järjestöjen/viranomaisten keskuudessa joita päätökset koskevat [K21_8]	131
Kuinka usein käytätte puheenvuoron ryhmäkokouksessanne? [K22]	131
Miten arvoisitte seuraavien henkilöiden/ryhmien vaikutusvaltaa omassa eduskuntaryhmässänne? Ministerit (jos puolueella on) [K23_1]	132

Miten arvioisitte seuraavien henkilöiden/ryhmien vaikutusvaltaa omassa eduskuntaryhmässänne? Puheenjohtajisto [K23_2]	132
Miten arvioisitte seuraavien henkilöiden/ryhmien vaikutusvaltaa omassa eduskuntaryhmässänne? Rivikansanedustajat [K23_3]	133
Ilmaiskaa seuraavan asteikon avulla miten paljon vaikutusvaltaa seuraavilla ryhmillä tai elimillä mielestänne toisaalta ON eduskunnassa. Valiokunnat [K24O1]	133
Ilmaiskaa seuraavan asteikon avulla miten paljon vaikutusvaltaa seuraavilla ryhmillä tai elimillä mielestänne toisaalta ON eduskunnassa. Valiokuntien sihteerit [K24O2]	134
Ilmaiskaa seuraavan asteikon avulla miten paljon vaikutusvaltaa seuraavilla ryhmillä tai elimillä mielestänne toisaalta ON eduskunnassa. Eduskuntaryhmät [K24O3]	135
Ilmaiskaa seuraavan asteikon avulla miten paljon vaikutusvaltaa seuraavilla ryhmillä tai elimillä mielestänne toisaalta ON eduskunnassa. Puoluejohtajat [K24O4]	135
Ilmaiskaa seuraavan asteikon avulla miten paljon vaikutusvaltaa seuraavilla ryhmillä tai elimillä mielestänne toisaalta ON eduskunnassa. Eduskuntaryhmien johtajat [K24O5]	136
Ilmaiskaa seuraavan asteikon avulla miten paljon vaikutusvaltaa seuraavilla ryhmillä tai elimillä mielestänne toisaalta ON eduskunnassa. Hallitus [K24O6]	137
Ilmaiskaa seuraavan asteikon avulla miten paljon vaikutusvaltaa seuraavilla ryhmillä tai elimillä mielestänne toisaalta ON eduskunnassa. Yksittäiset kansanedustajat [K24O7]	137
Ilmaiskaa seuraavan asteikon avulla miten paljon vaikutusvaltaa seuraavilla ryhmillä tai elimillä mielestänne toisaalta PITÄISI OLLA eduskunnassa. Valiokunnat [K24P1]	138
Ilmaiskaa seuraavan asteikon avulla miten paljon vaikutusvaltaa seuraavilla ryhmillä tai elimillä mielestänne toisaalta PITÄISI OLLA eduskunnassa. Valiokuntien sihteerit [K24P2]	139
Ilmaiskaa seuraavan asteikon avulla miten paljon vaikutusvaltaa seuraavilla ryhmillä tai elimillä mielestänne toisaalta PITÄISI OLLA eduskunnassa. Eduskuntaryhmät [K24P3]	140
Ilmaiskaa seuraavan asteikon avulla miten paljon vaikutusvaltaa seuraavilla ryhmillä tai elimillä mielestänne toisaalta PITÄISI OLLA eduskunnassa. Puoluejohtajat [K24P4]	140
Ilmaiskaa seuraavan asteikon avulla miten paljon vaikutusvaltaa seuraavilla ryhmillä tai elimillä mielestänne toisaalta PITÄISI OLLA eduskunnassa. Eduskuntaryhmien johtajat [K24P5] ..	141
Ilmaiskaa seuraavan asteikon avulla miten paljon vaikutusvaltaa seuraavilla ryhmillä tai elimillä mielestänne toisaalta PITÄISI OLLA eduskunnassa. Hallitus [K24P6]	142
Ilmaiskaa seuraavan asteikon avulla miten paljon vaikutusvaltaa seuraavilla ryhmillä tai elimillä mielestänne toisaalta PITÄISI OLLA eduskunnassa. Yksittäiset kansanedustajat [K24P7] ..	142
Entä kuinka paljon vaikutusvaltaa seuraavilla ryhmillä tai organisaatioilla mielestänne ON suomalaisessa yhteiskunnassa? SAK [K25O1]	143
Entä kuinka paljon vaikutusvaltaa seuraavilla ryhmillä tai organisaatioilla mielestänne ON suomalaisessa yhteiskunnassa? TT [K25O2]	144
Entä kuinka paljon vaikutusvaltaa seuraavilla ryhmillä tai organisaatioilla mielestänne ON suomalaisessa yhteiskunnassa? Yksityinen liike-elämä [K25O3]	144
Entä kuinka paljon vaikutusvaltaa seuraavilla ryhmillä tai organisaatioilla mielestänne ON suomalaisessa yhteiskunnassa? Mediat [K25O4]	145

Entä kuinka paljon vaikutusvaltaa seuraavilla ryhmillä tai organisaatioilla mielestänne ON suomalaisessa yhteiskunnassa? Äänestäjät [K25O5]	146
Entä kuinka paljon vaikutusvaltaa seuraavilla ryhmillä tai organisaatioilla mielestänne ON suomalaisessa yhteiskunnassa? Eduskunta [K25O6]	146
Entä kuinka paljon vaikutusvaltaa seuraavilla ryhmillä tai organisaatioilla mielestänne ON suomalaisessa yhteiskunnassa? Hallitus [K25O7]	147
Entä kuinka paljon vaikutusvaltaa seuraavilla ryhmillä tai organisaatioilla mielestänne ON suomalaisessa yhteiskunnassa? Valtion ja kuntien virkamiehet [K25O8]	148
Entä kuinka paljon vaikutusvaltaa seuraavilla ryhmillä tai organisaatioilla mielestänne ON suomalaisessa yhteiskunnassa? Puolueet [K25O9]	148
Entä kuinka paljon vaikutusvaltaa seuraavilla ryhmillä tai organisaatioilla mielestänne ON suomalaisessa yhteiskunnassa? Markkinavoimat [K25O10]	149
Entä kuinka paljon vaikutusvaltaa seuraavilla ryhmillä tai organisaatioilla mielestänne ON suomalaisessa yhteiskunnassa? EU [K25O11]	150
Entä kuinka paljon vaikutusvaltaa seuraavilla ryhmillä tai organisaatioilla mielestänne PITÄISI OLLA suomalaisessa yhteiskunnassa? SAK [K25P1]	150
Entä kuinka paljon vaikutusvaltaa seuraavilla ryhmillä tai organisaatioilla mielestänne PITÄISI OLLA suomalaisessa yhteiskunnassa? TT [K25P2]	151
Entä kuinka paljon vaikutusvaltaa seuraavilla ryhmillä tai organisaatioilla mielestänne PITÄISI OLLA suomalaisessa yhteiskunnassa? Yksityinen liike-elämä [K25P3]	152
Entä kuinka paljon vaikutusvaltaa seuraavilla ryhmillä tai organisaatioilla mielestänne PITÄISI OLLA suomalaisessa yhteiskunnassa? Mediat [K25P4]	152
Entä kuinka paljon vaikutusvaltaa seuraavilla ryhmillä tai organisaatioilla mielestänne PITÄISI OLLA suomalaisessa yhteiskunnassa? Äänestäjät [K25P5]	153
Entä kuinka paljon vaikutusvaltaa seuraavilla ryhmillä tai organisaatioilla mielestänne PITÄISI OLLA suomalaisessa yhteiskunnassa? Eduskunta [K25P6]	154
Entä kuinka paljon vaikutusvaltaa seuraavilla ryhmillä tai organisaatioilla mielestänne PITÄISI OLLA suomalaisessa yhteiskunnassa? Hallitus [K25P7]	154
Entä kuinka paljon vaikutusvaltaa seuraavilla ryhmillä tai organisaatioilla mielestänne PITÄISI OLLA suomalaisessa yhteiskunnassa? Valtion ja kuntien virkamiehet [K25P8]	155
Entä kuinka paljon vaikutusvaltaa seuraavilla ryhmillä tai organisaatioilla mielestänne PITÄISI OLLA suomalaisessa yhteiskunnassa? Puolueet [K25P9]	156
Entä kuinka paljon vaikutusvaltaa seuraavilla ryhmillä tai organisaatioilla mielestänne PITÄISI OLLA suomalaisessa yhteiskunnassa? Markkinavoimat [K25P10]	156
Entä kuinka paljon vaikutusvaltaa seuraavilla ryhmillä tai organisaatioilla mielestänne PITÄISI OLLA suomalaisessa yhteiskunnassa? EU [K25P11]	157
Entä kuinka paljon vaikutusvaltaa seuraavilla instituutioilla mielestänne ON EUn sisäisessä päätöksenteossa? Euroopan parlamentti [K26O1]	158
Entä kuinka paljon vaikutusvaltaa seuraavilla instituutioilla mielestänne ON EUn sisäisessä päätöksenteossa? EUn komissio [K26O2]	158

Entä kuinka paljon vaikutusvaltaa seuraavilla instituutioilla mielestänne ON EUn sisäisessä päätöksenteossa? EUn ministerineuvosto [K26O3]	159
Entä kuinka paljon vaikutusvaltaa seuraavilla instituutioilla mielestänne ON EUn sisäisessä päätöksenteossa? EUn tuomioistuin [K26O4]	160
Entä kuinka paljon vaikutusvaltaa seuraavilla instituutioilla mielestänne ON EUn sisäisessä päätöksenteossa? Suomi EUn jäsenmaana [K26O5]	160
Entä kuinka paljon vaikutusvaltaa seuraavilla instituutioilla mielestänne PITÄISI OLLA EUn sisäisessä päätöksenteossa? Euroopan parlamentti [K26P1]	161
Entä kuinka paljon vaikutusvaltaa seuraavilla instituutioilla mielestänne PITÄISI OLLA EUn sisäisessä päätöksenteossa? EUn komissio [K26P2]	162
Entä kuinka paljon vaikutusvaltaa seuraavilla instituutioilla mielestänne PITÄISI OLLA EUn sisäisessä päätöksenteossa? EUn ministerineuvosto [K26P3]	162
Entä kuinka paljon vaikutusvaltaa seuraavilla instituutioilla mielestänne PITÄISI OLLA EUn sisäisessä päätöksenteossa? EUn tuomioistuin [K26P4]	163
Entä kuinka paljon vaikutusvaltaa seuraavilla instituutioilla mielestänne PITÄISI OLLA EUn sisäisessä päätöksenteossa? Suomi EUn jäsenmaana [K26P5]	164
Mitä mieltä olette työskentelyolosuhteista eduskunnassa, eduskunnan työskentelytavoista ja oman eduskuntaryhmänne työmuodoista? Henkilökohtaiset työskentelyolot [K27_1]	164
Mitä mieltä olette työskentelyolosuhteista eduskunnassa, eduskunnan työskentelytavoista ja oman eduskuntaryhmänne työmuodoista? Eduskunnan työtavat [K27_2]	165
Mitä mieltä olette työskentelyolosuhteista eduskunnassa, eduskunnan työskentelytavoista ja oman eduskuntaryhmänne työmuodoista? Eduskuntaryhmän työtavat [K27_3]	165
Mitä mieltä olette seuraavista kansanedustajan työhön liittyvistä väitteistä? Viime vuosina on asioiden paljous ja monimutkaisuus lisääntynyt niin paljon, että kansanedustajien on vaikeata olla asioista perillä [K28_1]	166
Mitä mieltä olette seuraavista kansanedustajan työhön liittyvistä väitteistä? Käsiteltävänä on jatkuvasti niin paljon pieniä asioita että politiikan peruslinjojen pohtimiseen ei jää aikaa - pienet asiat hukuttavat alleen suuret [K28_2]	167
Mitä mieltä olette seuraavista kansanedustajan työhön liittyvistä väitteistä? Työpäiväni on yhtä jatkuvaa keskeytystä - en juuri koskaan saa työskennellä ajan kanssa keskittyneesti yhteen asiaan kerralla [K28_3]	167
Mitä mieltä olette seuraavista kansanedustajan työhön liittyvistä väitteistä? Kansanedustajilla on aivan liikaa töitä [K28_4]	168
Mitä mieltä olette seuraavista kansanedustajan työhön liittyvistä väitteistä? Kansalaiset väheksyvät kansanedustajien työtä [K28_5]	168
Kenelle mielestänne mahdollisesti pitäisi lisätä sihteereitä ja/tai muuta avustavaa henkilökuntaa? Eduskuntaryhmille [K29_1]	169
Kenelle mielestänne mahdollisesti pitäisi lisätä sihteereitä ja/tai muuta avustavaa henkilökuntaa? Valiokunnille [K29_2]	169
Kenelle mielestänne mahdollisesti pitäisi lisätä sihteereitä ja/tai muuta avustavaa henkilökuntaa? Yksittäisille kansanedustajille [K29_3]	170

Kuka on läheisin yhteistyökumppaninne eduskunnassa? [K30]	170
Oletteko viime vuosina ollut aktiivisesti yhteistyössä muiden puolueiden kansanedustajien kanssa tavoitteenanne vaikuttaa eduskuntapäätöksiin seuraavilla aloilla? Aluepolitiikka [K31_1]	171
Oletteko viime vuosina ollut aktiivisesti yhteistyössä muiden puolueiden kansanedustajien kanssa tavoitteenanne vaikuttaa eduskuntapäätöksiin seuraavilla aloilla? Muut alueelliset tai paikall. Kysymykset [K31_2]	171
Oletteko viime vuosina ollut aktiivisesti yhteistyössä muiden puolueiden kansanedustajien kanssa tavoitteenanne vaikuttaa eduskuntapäätöksiin seuraavilla aloilla? Uskontoa/etiikkaa koskevat kysymykset [K31_3]	172
Oletteko viime vuosina ollut aktiivisesti yhteistyössä muiden puolueiden kansanedustajien kanssa tavoitteenanne vaikuttaa eduskuntapäätöksiin seuraavilla aloilla? Tasa-arvokysymykset [K31_4]	172
Oletteko viime vuosina ollut aktiivisesti yhteistyössä muiden puolueiden kansanedustajien kanssa tavoitteenanne vaikuttaa eduskuntapäätöksiin seuraavilla aloilla? EU-asiat [K31_5]	173
Oletteko viime vuosina ollut aktiivisesti yhteistyössä muiden puolueiden kansanedustajien kanssa tavoitteenanne vaikuttaa eduskuntapäätöksiin seuraavilla aloilla? Ympäristökysymykset [K31_6]	173
Monenako iltana viikossa voitte/ehditte halutessanne viettää aikaa perheenne tai muiden läheistenne kanssa? [K32]	174
Kuinka hyvin viihdytte työssänne kansanedustajana? [K33]	174
Edellyttäen että tullette valituksi, haluaisitteko lähimpien 5-10 vuoden aikana jatkaa kansanedustajana vai mieluummin omistautua jollekin toiselle tehtävälle? [K34]	175
Naisten osuus on lisääntynyt useimmissa eduskuntaryhmissä jo useiden vaalien ajan. Ovatko puolueenne kannanotot konkreettisissa asiakysymyksissä mielestänne muuttuneet lisääntyneen naisedustuksen myötä? [K35]	175
Miten tärkeinä pidätte seuraavia perusteluja sukupuolten tasa-arvoisen eduskuntaedustuksen puolesta? Edusk. koostumuksen tulee heijastaa yhteiskunnan rakennetta [K36_1]	176
Miten tärkeinä pidätte seuraavia perusteluja sukupuolten tasa-arvoisen eduskuntaedustuksen puolesta? Naisilla on toisenlaisia elämäkokemuksia [K36_2]	176
Miten tärkeinä pidätte seuraavia perusteluja sukupuolten tasa-arvoisen eduskuntaedustuksen puolesta? Työskentelyolot ja keskusteluilmapiiri muuttuvat [K36_3]	177
Miten tärkeinä pidätte seuraavia perusteluja sukupuolten tasa-arvoisen eduskuntaedustuksen puolesta? Poliitiikan suuntautuminen muuttuu [K36_4]	177
Miten suuri vaikutusvalta Pohjoismaiden eri parlamenteilla mielestänne on yhteiskuntakehitykseen omassa maassaan? Tanskan Folketinget [K37_1]	178
Miten suuri vaikutusvalta Pohjoismaiden eri parlamenteilla mielestänne on yhteiskuntakehitykseen omassa maassaan? Suomen Eduskunta [K37_2]	179
Miten suuri vaikutusvalta Pohjoismaiden eri parlamenteilla mielestänne on yhteiskuntakehitykseen omassa maassaan? Islannin Alltinghi [K37_3]	179
Miten suuri vaikutusvalta Pohjoismaiden eri parlamenteilla mielestänne on yhteiskuntakehitykseen omassa maassaan? Norjan Storting [K37_4]	180

Miten suuri vaikutusvalta Pohjoismaiden eri parlamenteilla mielestänne on yhteiskuntakehitykseen omassa maassaan? Ruotsin Riksdag [K37_5]	181
Miten usein viime vaalikaudella kävi niin, että saitte idean tai herätteen joko kokonaan tai osittain seuraavista lähteistä laki-, raha-asiain- tai toivomusaloitteille tai eduskuntakysymyksillenne? Oma paikallinen puolueorganisaatio [K38_1]	182
Miten usein viime vaalikaudella kävi niin, että saitte idean tai herätteen joko kokonaan tai osittain seuraavista lähteistä laki-, raha-asiain- tai toivomusaloitteille tai eduskuntakysymyksillenne? Puoluekokous [K38_2]	182
Miten usein viime vaalikaudella kävi niin, että saitte idean tai herätteen joko kokonaan tai osittain seuraavista lähteistä laki-, raha-asiain- tai toivomusaloitteille tai eduskuntakysymyksillenne? Eduskuntaryhmän kanslia [K38_3]	183
Miten usein viime vaalikaudella kävi niin, että saitte idean tai herätteen joko kokonaan tai osittain seuraavista lähteistä laki-, raha-asiain- tai toivomusaloitteille tai eduskuntakysymyksillenne? Yksittäiset valitsijat [K38_4]	183
Miten usein viime vaalikaudella kävi niin, että saitte idean tai herätteen joko kokonaan tai osittain seuraavista lähteistä laki-, raha-asiain- tai toivomusaloitteille tai eduskuntakysymyksillenne? Yksittäiset liikeyritykset [K38_5]	184
Miten usein viime vaalikaudella kävi niin, että saitte idean tai herätteen joko kokonaan tai osittain seuraavista lähteistä laki-, raha-asiain- tai toivomusaloitteille tai eduskuntakysymyksillenne? Elinkeinoelämän organisaatiot [K38_6]	184
Miten usein viime vaalikaudella kävi niin, että saitte idean tai herätteen joko kokonaan tai osittain seuraavista lähteistä laki-, raha-asiain- tai toivomusaloitteille tai eduskuntakysymyksillenne? Ammattiyhdistysliike [K38_7]	185
Miten usein viime vaalikaudella kävi niin, että saitte idean tai herätteen joko kokonaan tai osittain seuraavista lähteistä laki-, raha-asiain- tai toivomusaloitteille tai eduskuntakysymyksillenne? Muut organisaatiot [K38_8]	186
Miten usein viime vaalikaudella kävi niin, että saitte idean tai herätteen joko kokonaan tai osittain seuraavista lähteistä laki-, raha-asiain- tai toivomusaloitteille tai eduskuntakysymyksillenne? Ammatilliset lobbaajat [K38_9]	186
Miten usein viime vaalikaudella kävi niin, että saitte idean tai herätteen joko kokonaan tai osittain seuraavista lähteistä laki-, raha-asiain- tai toivomusaloitteille tai eduskuntakysymyksillenne? Tiedotusvälineet [K38_10]	187
Miten usein viime vaalikaudella kävi niin, että saitte idean tai herätteen joko kokonaan tai osittain seuraavista lähteistä laki-, raha-asiain- tai toivomusaloitteille tai eduskuntakysymyksillenne? Valtiolliset viranomaiset [K38_11]	187
Miten usein viime vaalikaudella kävi niin, että saitte idean tai herätteen joko kokonaan tai osittain seuraavista lähteistä laki-, raha-asiain- tai toivomusaloitteille tai eduskuntakysymyksillenne? Viranomaiset omassa vaalipiirissä [K38_12]	188
Miten usein viime vaalikaudella kävi niin, että saitte idean tai herätteen joko kokonaan tai osittain seuraavista lähteistä laki-, raha-asiain- tai toivomusaloitteille tai eduskuntakysymyksillenne? Omat kokemukset [K38_13]	188
Kuinka usein olette viimeksi kuluneen vuoden aikana ollut kirjallisesti tai suullisesti yhteydessä	

(riippumatta siitä miten yhteys solmittiin) seuraaviin tahoihin? SAK/yksittäinen liitto [K39_1]	189
Kuinka usein olette viimeksi kuluneen vuoden aikana ollut kirjallisesti tai suullisesti yhteydessä (riippumatta siitä miten yhteys solmittiin) seuraaviin tahoihin? TVK/yksittäinen liitto [K39_2]	190
Kuinka usein olette viimeksi kuluneen vuoden aikana ollut kirjallisesti tai suullisesti yhteydessä (riippumatta siitä miten yhteys solmittiin) seuraaviin tahoihin? Akava/yksittäinen liitto [K39_3]	190
Kuinka usein olette viimeksi kuluneen vuoden aikana ollut kirjallisesti tai suullisesti yhteydessä (riippumatta siitä miten yhteys solmittiin) seuraaviin tahoihin? MTK/yksittäinen liitto [K39_4]	191
Kuinka usein olette viimeksi kuluneen vuoden aikana ollut kirjallisesti tai suullisesti yhteydessä (riippumatta siitä miten yhteys solmittiin) seuraaviin tahoihin? TT/yksittäinen liitto [K39_5]	191
Kuinka usein olette viimeksi kuluneen vuoden aikana ollut kirjallisesti tai suullisesti yhteydessä (riippumatta siitä miten yhteys solmittiin) seuraaviin tahoihin? Ministerit [K39_6] 192
Kuinka usein olette viimeksi kuluneen vuoden aikana ollut kirjallisesti tai suullisesti yhteydessä (riippumatta siitä miten yhteys solmittiin) seuraaviin tahoihin? Osastopäälliköt [K39_7]	.. 193
Kuinka usein olette viimeksi kuluneen vuoden aikana ollut kirjallisesti tai suullisesti yhteydessä (riippumatta siitä miten yhteys solmittiin) seuraaviin tahoihin? Muut valtiolliset keskusviranomaiset [K39_8] 193
Kuinka usein olette viimeksi kuluneen vuoden aikana ollut kirjallisesti tai suullisesti yhteydessä (riippumatta siitä miten yhteys solmittiin) seuraaviin tahoihin? Viranomaiset omassa vaalipiirissä [K39_9] 194
Kuinka usein olette viimeksi kuluneen vuoden aikana ollut kirjallisesti tai suullisesti yhteydessä (riippumatta siitä miten yhteys solmittiin) seuraaviin tahoihin? Puolueorganisaatiot omassa vaalipiirissä [K39_10] 194
Kuinka usein olette viimeksi kuluneen vuoden aikana ollut kirjallisesti tai suullisesti yhteydessä (riippumatta siitä miten yhteys solmittiin) seuraaviin tahoihin? Puolueorganisaatiot oman vaalipiirin ulkopuolella [K39_11] 195
Kuinka usein olette viimeksi kuluneen vuoden aikana ollut kirjallisesti tai suullisesti yhteydessä (riippumatta siitä miten yhteys solmittiin) seuraaviin tahoihin? Puolue-elimet eduskunnan ulkopuolella [K39_12] 196
Kuinka usein olette viimeksi kuluneen vuoden aikana ollut kirjallisesti tai suullisesti yhteydessä (riippumatta siitä miten yhteys solmittiin) seuraaviin tahoihin? Vammaisryhmät/-järjestöt [K39_13] 196
Kuinka usein olette viimeksi kuluneen vuoden aikana ollut kirjallisesti tai suullisesti yhteydessä (riippumatta siitä miten yhteys solmittiin) seuraaviin tahoihin? Ympäristöjärjestöt [K39_14]	197
Kuinka usein olette viimeksi kuluneen vuoden aikana ollut kirjallisesti tai suullisesti yhteydessä (riippumatta siitä miten yhteys solmittiin) seuraaviin tahoihin? Eläkeläisjärjestöt [K39_15]	197
Kuinka usein olette viimeksi kuluneen vuoden aikana ollut kirjallisesti tai suullisesti yhteydessä	

(riippumatta siitä miten yhteys solmittiin) seuraaviin tahoihin? Uskonnolliset järjestöt [K39_16]	198
Kuinka usein olette viimeksi kuluneen vuoden aikana ollut kirjallisesti tai suullisesti yhteydessä (riippumatta siitä miten yhteys solmittiin) seuraaviin tahoihin? Ulkomaiset poliitikot/organisaatiot/yritykset Pohjoismaissa [K39_17]	199
Kuinka usein olette viimeksi kuluneen vuoden aikana ollut kirjallisesti tai suullisesti yhteydessä (riippumatta siitä miten yhteys solmittiin) seuraaviin tahoihin? Ulkomaiset poliitikot/organ./yritykset Pohjoismaiden ulkop. [K39_18]	199
Kuinka usein olette viimeksi kuluneen vuoden aikana ollut kirjallisesti tai suullisesti yhteydessä (riippumatta siitä miten yhteys solmittiin) seuraaviin tahoihin? Kansainväliset organisaatiot [K39_19]	200
Kuinka usein olette viimeksi kuluneen vuoden aikana ollut kirjallisesti tai suullisesti yhteydessä (riippumatta siitä miten yhteys solmittiin) seuraaviin tahoihin? Suomalaiset organisaatiot, jotka työsk. kansainv. kys. Parissa [K39_20]	200
Kuinka usein otitte viimeksi kuluneen vuoden aikana itse yhteyttä ministeriin seuraavista syistä? Keskustelu kysymyksistä, jotka kiinnostavat Teitä itseänne [K40_1]	201
Kuinka usein otitte viimeksi kuluneen vuoden aikana itse yhteyttä ministeriin seuraavista syistä? Keskustelu yksittäisen valitsijan/ihmisen ongelmista [K40_2]	202
Kuinka usein otitte viimeksi kuluneen vuoden aikana itse yhteyttä ministeriin seuraavista syistä? Keskustelu oman alueenne/vaalipiirinne ongelmista [K40_3]	202
Kuinka usein otitte viimeksi kuluneen vuoden aikana itse yhteyttä ministeriin seuraavista syistä? Palkansaajien/palkansaajajärjest. toivomusten esittäminen [K40_4]	203
Kuinka usein otitte viimeksi kuluneen vuoden aikana itse yhteyttä ministeriin seuraavista syistä? Yrittäjien/yrittäjäjärjestöjen toivomusten esittäminen [K40_5]	203
Kuinka usein otitte viimeksi kuluneen vuoden aikana itse yhteyttä ministeriin seuraavista syistä? Maanviljelijöiden/-järjestöjen toivomusten esittäminen [K40_6]	204
Kuinka usein otitte viimeksi kuluneen vuoden aikana itse yhteyttä ministeriin seuraavista syistä? Eläkeläisten/-järjestöjen toivomusten esittäminen [K40_7]	204
Kuinka usein otitte viimeksi kuluneen vuoden aikana itse yhteyttä ministeriin seuraavista syistä? Ympäristöjärjestöjen toivomusten esittäminen [K40_8]	205
Kuinka usein otitte viimeksi kuluneen vuoden aikana itse yhteyttä ministeriin seuraavista syistä? Raittiusjärjestöjen toivomusten esittäminen [K40_9]	205
Kuinka usein otitte viimeksi kuluneen vuoden aikana itse yhteyttä ministeriin seuraavista syistä? Pakolaisten/maahanmuuttajien toivomusten esittäminen [K40_10]	206
Kuinka usein otitte viimeksi kuluneen vuoden aikana itse yhteyttä ministeriin seuraavista syistä? Uskonnollisten järjestöjen toivomusten esittäminen [K40_11]	207
Kuinka usein otitte viimeksi kuluneen vuoden aikana itse yhteyttä ministeriin seuraavista syistä? Naisjärjestöjen toivomusten esittäminen [K40_12]	207
Kuinka usein otitte viimeksi kuluneen vuoden aikana itse yhteyttä ministeriin seuraavista syistä? Toisten EU-maiden kansan-edustajiin EUta koskevissä kysymyksissä? [K40_13]	208

3.2 Muuttujat aakkosjärjestyksessä

Aineistonumero (lisätty FSD:ssä)	5
Aineistoversio (lisätty FSD:ssä)	5
Edellyttäen että tullette valituksi, haluaisitteko lähimpien 5-10 vuoden aikana jatkaa kansanedustajana vai mieluummin omistautua jollekin toiselle tehtävälle?	175
Entä kuinka paljon vaikutusvaltaa seuraavilla instituutioilla mielestänne ON EUn sisäisessä päätöksenteossa? EUn komissio	158
Entä kuinka paljon vaikutusvaltaa seuraavilla instituutioilla mielestänne ON EUn sisäisessä päätöksenteossa? EUn ministerineuvosto	159
Entä kuinka paljon vaikutusvaltaa seuraavilla instituutioilla mielestänne ON EUn sisäisessä päätöksenteossa? EUn tuomioistuin	160
Entä kuinka paljon vaikutusvaltaa seuraavilla instituutioilla mielestänne ON EUn sisäisessä päätöksenteossa? Euroopan parlamentti	158
Entä kuinka paljon vaikutusvaltaa seuraavilla instituutioilla mielestänne ON EUn sisäisessä päätöksenteossa? Suomi EUn jäsenmaana	160
Entä kuinka paljon vaikutusvaltaa seuraavilla instituutioilla mielestänne PITÄISI OLLA EUn sisäisessä päätöksenteossa? EUn komissio	162
Entä kuinka paljon vaikutusvaltaa seuraavilla instituutioilla mielestänne PITÄISI OLLA EUn sisäisessä päätöksenteossa? EUn ministerineuvosto	162
Entä kuinka paljon vaikutusvaltaa seuraavilla instituutioilla mielestänne PITÄISI OLLA EUn sisäisessä päätöksenteossa? EUn tuomioistuin	163
Entä kuinka paljon vaikutusvaltaa seuraavilla instituutioilla mielestänne PITÄISI OLLA EUn sisäisessä päätöksenteossa? Euroopan parlamentti	161
Entä kuinka paljon vaikutusvaltaa seuraavilla instituutioilla mielestänne PITÄISI OLLA EUn sisäisessä päätöksenteossa? Suomi EUn jäsenmaana	164
Entä kuinka paljon vaikutusvaltaa seuraavilla ryhmillä tai organisaatioilla mielestänne ON suomalaisessa yhteiskunnassa? Eduskunta	146
Entä kuinka paljon vaikutusvaltaa seuraavilla ryhmillä tai organisaatioilla mielestänne ON suomalaisessa yhteiskunnassa? EU	150
Entä kuinka paljon vaikutusvaltaa seuraavilla ryhmillä tai organisaatioilla mielestänne ON suomalaisessa yhteiskunnassa? Hallitus	147
Entä kuinka paljon vaikutusvaltaa seuraavilla ryhmillä tai organisaatioilla mielestänne ON suomalaisessa yhteiskunnassa? Markkinavoimat	149
Entä kuinka paljon vaikutusvaltaa seuraavilla ryhmillä tai organisaatioilla mielestänne ON suomalaisessa yhteiskunnassa? Mediat	145
Entä kuinka paljon vaikutusvaltaa seuraavilla ryhmillä tai organisaatioilla mielestänne ON suomalaisessa yhteiskunnassa? Äänestäjät	146
Entä kuinka paljon vaikutusvaltaa seuraavilla ryhmillä tai organisaatioilla mielestänne ON suomalaisessa yhteiskunnassa? Puolueet	148

Entä kuinka paljon vaikutusvaltaa seuraavilla ryhmillä tai organisaatioilla mielestänne ON suomalaisessa yhteiskunnassa? SAK	143
Entä kuinka paljon vaikutusvaltaa seuraavilla ryhmillä tai organisaatioilla mielestänne ON suomalaisessa yhteiskunnassa? TT	144
Entä kuinka paljon vaikutusvaltaa seuraavilla ryhmillä tai organisaatioilla mielestänne ON suomalaisessa yhteiskunnassa? Valtion ja kuntien virkamiehet	148
Entä kuinka paljon vaikutusvaltaa seuraavilla ryhmillä tai organisaatioilla mielestänne ON suomalaisessa yhteiskunnassa? Yksityinen liike-elämä	144
Entä kuinka paljon vaikutusvaltaa seuraavilla ryhmillä tai organisaatioilla mielestänne PITÄISI OLLA suomalaisessa yhteiskunnassa? Eduskunta	154
Entä kuinka paljon vaikutusvaltaa seuraavilla ryhmillä tai organisaatioilla mielestänne PITÄISI OLLA suomalaisessa yhteiskunnassa? EU	157
Entä kuinka paljon vaikutusvaltaa seuraavilla ryhmillä tai organisaatioilla mielestänne PITÄISI OLLA suomalaisessa yhteiskunnassa? Hallitus	154
Entä kuinka paljon vaikutusvaltaa seuraavilla ryhmillä tai organisaatioilla mielestänne PITÄISI OLLA suomalaisessa yhteiskunnassa? Markkinavoimat	156
Entä kuinka paljon vaikutusvaltaa seuraavilla ryhmillä tai organisaatioilla mielestänne PITÄISI OLLA suomalaisessa yhteiskunnassa? Mediat	152
Entä kuinka paljon vaikutusvaltaa seuraavilla ryhmillä tai organisaatioilla mielestänne PITÄISI OLLA suomalaisessa yhteiskunnassa? Äänestäjät	153
Entä kuinka paljon vaikutusvaltaa seuraavilla ryhmillä tai organisaatioilla mielestänne PITÄISI OLLA suomalaisessa yhteiskunnassa? Puolueet	156
Entä kuinka paljon vaikutusvaltaa seuraavilla ryhmillä tai organisaatioilla mielestänne PITÄISI OLLA suomalaisessa yhteiskunnassa? SAK	150
Entä kuinka paljon vaikutusvaltaa seuraavilla ryhmillä tai organisaatioilla mielestänne PITÄISI OLLA suomalaisessa yhteiskunnassa? TT	151
Entä kuinka paljon vaikutusvaltaa seuraavilla ryhmillä tai organisaatioilla mielestänne PITÄISI OLLA suomalaisessa yhteiskunnassa? Valtion ja kuntien virkamiehet	155
Entä kuinka paljon vaikutusvaltaa seuraavilla ryhmillä tai organisaatioilla mielestänne PITÄISI OLLA suomalaisessa yhteiskunnassa? Yksityinen liike-elämä	152
Entä kuinka suurina tulevaisuuden uhkina suomalaiselle yhteiskunnalle pidätte seuraavia asioita? Eduskunnan vallan väheneminen	46
Entä kuinka suurina tulevaisuuden uhkina suomalaiselle yhteiskunnalle pidätte seuraavia asioita? EUn poliittisen vallan kasvu	46
Entä kuinka suurina tulevaisuuden uhkina suomalaiselle yhteiskunnalle pidätte seuraavia asioita? Kansalaisten poliittinen apatia/lisääntyvä vieraantuminen	44
Entä kuinka suurina tulevaisuuden uhkina suomalaiselle yhteiskunnalle pidätte seuraavia asioita? Kansallisen itsemääräämisoikeuden heikentyminen	40
Entä kuinka suurina tulevaisuuden uhkina suomalaiselle yhteiskunnalle pidätte seuraavia asioita? Liian vahvat/karismaattiset poliittiset johtajat	42

Entä kuinka suurina tulevaisuuden uhkina suomalaiselle yhteiskunnalle pidätte seuraavia asioita? Lisääntyvä populismi/lyhytnäköiset ratkaisut	42
Entä kuinka suurina tulevaisuuden uhkina suomalaiselle yhteiskunnalle pidätte seuraavia asioita? Markkinoiden vaikutusvallan kasvu	45
Entä kuinka suurina tulevaisuuden uhkina suomalaiselle yhteiskunnalle pidätte seuraavia asioita? Media-/toimittajavallan lisääntyminen	43
Entä kuinka suurina tulevaisuuden uhkina suomalaiselle yhteiskunnalle pidätte seuraavia asioita? Poliitikkojen arvostuksen heikkeminen/halveksunta	45
Entä kuinka suurina tulevaisuuden uhkina suomalaiselle yhteiskunnalle pidätte seuraavia asioita? Poliittisten puolueiden aseman heikentyminen	43
Entä kuinka suurina tulevaisuuden uhkina suomalaiselle yhteiskunnalle pidätte seuraavia asioita? Poliittisten ääri liikkeiden nousu	41
Entä mikä oli työnantajanne/toimialanne?	10
Havaintotunnus (lisätty FSD:ssä)	6
Ikäryhmä, johon kuulutte?	12
Ilmaiskaa seuraavan asteikon avulla miten paljon vaikutusvaltaa seuraavilla ryhmillä tai elimillä mielestänne toisaalta ON eduskunnassa. Eduskuntaryhmien johtajat	136
Ilmaiskaa seuraavan asteikon avulla miten paljon vaikutusvaltaa seuraavilla ryhmillä tai elimillä mielestänne toisaalta ON eduskunnassa. Eduskuntaryhmät	135
Ilmaiskaa seuraavan asteikon avulla miten paljon vaikutusvaltaa seuraavilla ryhmillä tai elimillä mielestänne toisaalta ON eduskunnassa. Hallitus	137
Ilmaiskaa seuraavan asteikon avulla miten paljon vaikutusvaltaa seuraavilla ryhmillä tai elimillä mielestänne toisaalta ON eduskunnassa. Puoluejohtajat	135
Ilmaiskaa seuraavan asteikon avulla miten paljon vaikutusvaltaa seuraavilla ryhmillä tai elimillä mielestänne toisaalta ON eduskunnassa. Valiokunnat	133
Ilmaiskaa seuraavan asteikon avulla miten paljon vaikutusvaltaa seuraavilla ryhmillä tai elimillä mielestänne toisaalta ON eduskunnassa. Valiokuntien sihteerit	134
Ilmaiskaa seuraavan asteikon avulla miten paljon vaikutusvaltaa seuraavilla ryhmillä tai elimillä mielestänne toisaalta ON eduskunnassa. Yksittäiset kansanedustajat	137
Ilmaiskaa seuraavan asteikon avulla miten paljon vaikutusvaltaa seuraavilla ryhmillä tai elimillä mielestänne toisaalta PITÄISI OLLA eduskunnassa. Eduskuntaryhmien johtajat	141
Ilmaiskaa seuraavan asteikon avulla miten paljon vaikutusvaltaa seuraavilla ryhmillä tai elimillä mielestänne toisaalta PITÄISI OLLA eduskunnassa. Eduskuntaryhmät	140
Ilmaiskaa seuraavan asteikon avulla miten paljon vaikutusvaltaa seuraavilla ryhmillä tai elimillä mielestänne toisaalta PITÄISI OLLA eduskunnassa. Hallitus	142
Ilmaiskaa seuraavan asteikon avulla miten paljon vaikutusvaltaa seuraavilla ryhmillä tai elimillä mielestänne toisaalta PITÄISI OLLA eduskunnassa. Valiokunnat	138
Ilmaiskaa seuraavan asteikon avulla miten paljon vaikutusvaltaa seuraavilla ryhmillä tai elimillä mielestänne toisaalta PITÄISI OLLA eduskunnassa. Valiokuntien sihteerit	139

Ilmaiskaa seuraavan asteikon avulla miten paljon vaikutusvaltaa seuraavilla ryhmillä tai elimillä mielestänne toisaalta PITÄISI OLLA eduskunnassa. Yksittäiset kansanedustajat	142
Ilmaiskaa seuraavan asteikon avulla miten paljon vaikutusvaltaa seuraavilla ryhmillä tai elimillä mielestänne toisaalta PITÄISI OLLA eduskunnassa. Puoluejohtajat	140
Kenelle mielestänne mahdollisesti pitäisi lisätä sihteereitä ja/tai muuta avustavaa henkilökuntaa? Eduskuntaryhmille	169
Kenelle mielestänne mahdollisesti pitäisi lisätä sihteereitä ja/tai muuta avustavaa henkilökuntaa? Valiokunnille	169
Kenelle mielestänne mahdollisesti pitäisi lisätä sihteereitä ja/tai muuta avustavaa henkilökuntaa? Yksittäisille kansanedustajille	170
Kuinka hyvin seuraavat väittämät vastaavat Teidän henkilökohtaisia näkemyksiänne ja kokemuksianne politiikkaa koskevan viestinnän kokonaisuudesta? Aiheuttaa tietovuodoillaan vakavaa haittaa poliittiselle toiminnalle	98
Kuinka hyvin seuraavat väittämät vastaavat Teidän henkilökohtaisia näkemyksiänne ja kokemuksianne politiikkaa koskevan viestinnän kokonaisuudesta? Antaa hyvän tietopohjan kansalaisten äänestyspäätöksille	84
Kuinka hyvin seuraavat väittämät vastaavat Teidän henkilökohtaisia näkemyksiänne ja kokemuksianne politiikkaa koskevan viestinnän kokonaisuudesta? Ennalta-arvaamaton reaktioissaan	99
Kuinka hyvin seuraavat väittämät vastaavat Teidän henkilökohtaisia näkemyksiänne ja kokemuksianne politiikkaa koskevan viestinnän kokonaisuudesta? Estää/vaikeuttaa pitkäjänteistä politiikan tekoa	89
Kuinka hyvin seuraavat väittämät vastaavat Teidän henkilökohtaisia näkemyksiänne ja kokemuksianne politiikkaa koskevan viestinnän kokonaisuudesta? Harmittaa vietävästi useimpia poliitikkoja, vaikkeivät sitä julkista	102
Kuinka hyvin seuraavat väittämät vastaavat Teidän henkilökohtaisia näkemyksiänne ja kokemuksianne politiikkaa koskevan viestinnän kokonaisuudesta? Henkilöistää politiikkaa liaksi asiakysymysten kustannuksella	89
Kuinka hyvin seuraavat väittämät vastaavat Teidän henkilökohtaisia näkemyksiänne ja kokemuksianne politiikkaa koskevan viestinnän kokonaisuudesta? Herkkähipiäinen/ei siedä asiallistakaan arvostelua	92
Kuinka hyvin seuraavat väittämät vastaavat Teidän henkilökohtaisia näkemyksiänne ja kokemuksianne politiikkaa koskevan viestinnän kokonaisuudesta? Kehittynyt viime vuosina myönteiseen suuntaan	82
Kuinka hyvin seuraavat väittämät vastaavat Teidän henkilökohtaisia näkemyksiänne ja kokemuksianne politiikkaa koskevan viestinnän kokonaisuudesta? Kohtelee kansanedustajia reilusti ja asiallisesti	82
Kuinka hyvin seuraavat väittämät vastaavat Teidän henkilökohtaisia näkemyksiänne ja kokemuksianne politiikkaa koskevan viestinnän kokonaisuudesta? Korostaa liikaa sensaatioita asioiden kustannuksella	81
Kuinka hyvin seuraavat väittämät vastaavat Teidän henkilökohtaisia näkemyksiänne ja kokemuksianne politiikkaa koskevan viestinnän kokonaisuudesta? Kostaa arvostelijoilleen aina .	93

Kuinka hyvin seuraavat väittämät vastaavat Teidän henkilökohtaisia näkemyksiänne ja koke- muksianne politiikkaa koskevan viestinnän kokonaisuudesta? Kykenee tekemään ja tuhoamaan poliitikon niin halutessaan	88
Kuinka hyvin seuraavat väittämät vastaavat Teidän henkilökohtaisia näkemyksiänne ja koke- muksianne politiikkaa koskevan viestinnän kokonaisuudesta? Lietsoo epäluottamusta ja vie- raannuttaa kansalaiset politiikasta	83
Kuinka hyvin seuraavat väittämät vastaavat Teidän henkilökohtaisia näkemyksiänne ja koke- muksianne politiikkaa koskevan viestinnän kokonaisuudesta? Liian kritiikitön/syö kiltisti poli- tikkojen käsistä	86
Kuinka hyvin seuraavat väittämät vastaavat Teidän henkilökohtaisia näkemyksiänne ja koke- muksianne politiikkaa koskevan viestinnän kokonaisuudesta? Mennyttä kommentoidessaan te- kopyhä/jälkiviisaasti moralisoiva	101
Kuinka hyvin seuraavat väittämät vastaavat Teidän henkilökohtaisia näkemyksiänne ja koke- muksianne politiikkaa koskevan viestinnän kokonaisuudesta? Muuttunut viime vuosina pinnal- lisemmaksi	100
Kuinka hyvin seuraavat väittämät vastaavat Teidän henkilökohtaisia näkemyksiänne ja koke- muksianne politiikkaa koskevan viestinnän kokonaisuudesta? On parantanut valppaudellaan po- liitiikan moraalialla	99
Kuinka hyvin seuraavat väittämät vastaavat Teidän henkilökohtaisia näkemyksiänne ja koke- muksianne politiikkaa koskevan viestinnän kokonaisuudesta? Pakottaa poliitikot liian kärjek- käisiin lausuntoihin/esityksiin	80
Kuinka hyvin seuraavat väittämät vastaavat Teidän henkilökohtaisia näkemyksiänne ja koke- muksianne politiikkaa koskevan viestinnän kokonaisuudesta? Pakottaa poliitikot sitomaan kan- tansa liian aikaisin	79
Kuinka hyvin seuraavat väittämät vastaavat Teidän henkilökohtaisia näkemyksiänne ja koke- muksianne politiikkaa koskevan viestinnän kokonaisuudesta? Pakottaa poliitikot toimimaan median järjettömilläkin ehdoilla	91
Kuinka hyvin seuraavat väittämät vastaavat Teidän henkilökohtaisia näkemyksiänne ja koke- muksianne politiikkaa koskevan viestinnän kokonaisuudesta? Palkitsee suulaat mediataiturit	96
Kuinka hyvin seuraavat väittämät vastaavat Teidän henkilökohtaisia näkemyksiänne ja koke- muksianne politiikkaa koskevan viestinnän kokonaisuudesta? Pitää uutisaineksen ‘myyvyyttä’ sen asiallista merkitystä tärkeämpänä	94
Kuinka hyvin seuraavat väittämät vastaavat Teidän henkilökohtaisia näkemyksiänne ja koke- muksianne politiikkaa koskevan viestinnän kokonaisuudesta? Rakentavasti kriittinen, puuttuu vain todellisiin epäkohtiin	90
Kuinka hyvin seuraavat väittämät vastaavat Teidän henkilökohtaisia näkemyksiänne ja koke- muksianne politiikkaa koskevan viestinnän kokonaisuudesta? Sananvapauden ja moniarvoisuu- den tehokas toteuttaja	87
Kuinka hyvin seuraavat väittämät vastaavat Teidän henkilökohtaisia näkemyksiänne ja koke- muksianne politiikkaa koskevan viestinnän kokonaisuudesta? Syypää poliitikkojen heikkoon arvostukseen maassamme	81
Kuinka hyvin seuraavat väittämät vastaavat Teidän henkilökohtaisia näkemyksiänne ja koke-	

muksianne politiikkaa koskevan viestinnän kokonaisuudesta? Tarpeellinen ‘ulkopuolinen omatunto’ poliitikoille	91
Kuinka hyvin seuraavat väittämät vastaavat Teidän henkilökohtaisia näkemyksiänne ja kokemuksianne politiikkaa koskevan viestinnän kokonaisuudesta? Tehnyt mediataidoista politiikon menestyksen perusedellytyksen	97
Kuinka hyvin seuraavat väittämät vastaavat Teidän henkilökohtaisia näkemyksiänne ja kokemuksianne politiikkaa koskevan viestinnän kokonaisuudesta? Tekee kansanedustajista politiikan missejä	101
Kuinka hyvin seuraavat väittämät vastaavat Teidän henkilökohtaisia näkemyksiänne ja kokemuksianne politiikkaa koskevan viestinnän kokonaisuudesta? Toimii liiaksi pyövelin roolissa	86
Kuinka hyvin seuraavat väittämät vastaavat Teidän henkilökohtaisia näkemyksiänne ja kokemuksianne politiikkaa koskevan viestinnän kokonaisuudesta? Toimii liiaksi tuomarin roolissa	85
Kuinka hyvin seuraavat väittämät vastaavat Teidän henkilökohtaisia näkemyksiänne ja kokemuksianne politiikkaa koskevan viestinnän kokonaisuudesta? Toimii sopulilauman tavoin ..	98
Kuinka hyvin seuraavat väittämät vastaavat Teidän henkilökohtaisia näkemyksiänne ja kokemuksianne politiikkaa koskevan viestinnän kokonaisuudesta? Tuo esille kaikki poliittiset vaihtoehdot ja mielipidesuunnat	84
Kuinka hyvin seuraavat väittämät vastaavat Teidän henkilökohtaisia näkemyksiänne ja kokemuksianne politiikkaa koskevan viestinnän kokonaisuudesta? Unohtaa mediataidottomat uusrastajat	96
Kuinka hyvin seuraavat väittämät vastaavat Teidän henkilökohtaisia näkemyksiänne ja kokemuksianne politiikkaa koskevan viestinnän kokonaisuudesta? Vaatii poliitikoilta kohtuutonta ja yli-inhimillistä nuhteettomuutta	95
Kuinka hyvin seuraavat väittämät vastaavat Teidän henkilökohtaisia näkemyksiänne ja kokemuksianne politiikkaa koskevan viestinnän kokonaisuudesta? Vaikuttaa liiaksi poliitikkojen toimiin, päätöksiin ja puheisiin	87
Kuinka hyvin seuraavat väittämät vastaavat Teidän henkilökohtaisia näkemyksiänne ja kokemuksianne politiikkaa koskevan viestinnän kokonaisuudesta? Vaikuttaa tulevaisuudessa enenevästi politiikan tekotapaan	92
Kuinka hyvin seuraavat väittämät vastaavat Teidän henkilökohtaisia näkemyksiänne ja kokemuksianne politiikkaa koskevan viestinnän kokonaisuudesta? Yksinkertaistaa monimutkaiset asiat kyllä/ei -kysymyksiksi	94
Kuinka hyvin viihdytte työssänne kansanedustajana?	174
Kuinka suuriksi uhkatekijöiksi suomalaiselle yhteiskunnalle näette nykyisin seuraavat asiat? Heikentynyt sosiaalinen huolenpito	35
Kuinka suuriksi uhkatekijöiksi suomalaiselle yhteiskunnalle näette nykyisin seuraavat asiat? Inflaatio	36
Kuinka suuriksi uhkatekijöiksi suomalaiselle yhteiskunnalle näette nykyisin seuraavat asiat? Kasvava taloudellinen kilpailu Japanista ja USAsta	40
Kuinka suuriksi uhkatekijöiksi suomalaiselle yhteiskunnalle näette nykyisin seuraavat asiat?	

Kasvava taloudellinen kilpailu Kaakkois-Aasiasta	35
Kuinka suuriksi uhkatekijöiksi suomalaiselle yhteiskunnalle näette nykyisin seuraavat asiat? Kiinteiden normien hajoaminen	34
Kuinka suuriksi uhkatekijöiksi suomalaiselle yhteiskunnalle näette nykyisin seuraavat asiat? Konflikti länsimaiden ja muslimimaiden välillä	39
Kuinka suuriksi uhkatekijöiksi suomalaiselle yhteiskunnalle näette nykyisin seuraavat asiat? Korruption leviäminen	36
Kuinka suuriksi uhkatekijöiksi suomalaiselle yhteiskunnalle näette nykyisin seuraavat asiat? Pakolaisten määrä	38
Kuinka suuriksi uhkatekijöiksi suomalaiselle yhteiskunnalle näette nykyisin seuraavat asiat? Sota Euroopassa	39
Kuinka suuriksi uhkatekijöiksi suomalaiselle yhteiskunnalle näette nykyisin seuraavat asiat? Suuri työttömyys	38
Kuinka suuriksi uhkatekijöiksi suomalaiselle yhteiskunnalle näette nykyisin seuraavat asiat? Teknologinen kehitys	32
Kuinka suuriksi uhkatekijöiksi suomalaiselle yhteiskunnalle näette nykyisin seuraavat asiat? Tilanne Venäjällä	37
Kuinka suuriksi uhkatekijöiksi suomalaiselle yhteiskunnalle näette nykyisin seuraavat asiat? Vahvan kansallisen johtajuuden puuttuminen	34
Kuinka suuriksi uhkatekijöiksi suomalaiselle yhteiskunnalle näette nykyisin seuraavat asiat? Valtionvelka	37
Kuinka suuriksi uhkatekijöiksi suomalaiselle yhteiskunnalle näette nykyisin seuraavat asiat? Ydinsodan syttyminen	33
Kuinka suuriksi uhkatekijöiksi suomalaiselle yhteiskunnalle näette nykyisin seuraavat asiat? Ydinvoiman käyttö	33
Kuinka suuriksi uhkatekijöiksi suomalaiselle yhteiskunnalle näette nykyisin seuraavat asiat? Ympäristön pilaantuminen	32
Kuinka usein käytätte puheenvuoron ryhmäkokouksessanne?	131
Kuinka usein olette itse kirjoittanut joihinkin sanomalehtiin?	77
Kuinka usein olette viimeksi kuluneen vuoden aikana ollut kirjallisesti tai suullisesti yhteydessä (riippumatta siitä miten yhteys solmittiin) seuraaviin tahoihin? Akava/yksittäinen liitto ...	190
Kuinka usein olette viimeksi kuluneen vuoden aikana ollut kirjallisesti tai suullisesti yhteydessä (riippumatta siitä miten yhteys solmittiin) seuraaviin tahoihin? Eläkeläisjärjestöt	197
Kuinka usein olette viimeksi kuluneen vuoden aikana ollut kirjallisesti tai suullisesti yhteydessä (riippumatta siitä miten yhteys solmittiin) seuraaviin tahoihin? Kansainväliset organisaatiot 200	
Kuinka usein olette viimeksi kuluneen vuoden aikana ollut kirjallisesti tai suullisesti yhteydessä (riippumatta siitä miten yhteys solmittiin) seuraaviin tahoihin? Ministerit	192
Kuinka usein olette viimeksi kuluneen vuoden aikana ollut kirjallisesti tai suullisesti yhteydessä (riippumatta siitä miten yhteys solmittiin) seuraaviin tahoihin? MTK/yksittäinen liitto	191

Kuinka usein olette viimeksi kuluneen vuoden aikana ollut kirjallisesti tai suullisesti yhteydessä (riippumatta siitä miten yhteys solmittiin) seuraaviin tahoihin? Muut valtiolliset keskusviranomaiset	193
Kuinka usein olette viimeksi kuluneen vuoden aikana ollut kirjallisesti tai suullisesti yhteydessä (riippumatta siitä miten yhteys solmittiin) seuraaviin tahoihin? Osastopäälliköt	193
Kuinka usein olette viimeksi kuluneen vuoden aikana ollut kirjallisesti tai suullisesti yhteydessä (riippumatta siitä miten yhteys solmittiin) seuraaviin tahoihin? Puolue-elimet eduskunnan ulkopuolella	196
Kuinka usein olette viimeksi kuluneen vuoden aikana ollut kirjallisesti tai suullisesti yhteydessä (riippumatta siitä miten yhteys solmittiin) seuraaviin tahoihin? Puolueorganisaatiot oman vaalipiirin ulkopuolella	195
Kuinka usein olette viimeksi kuluneen vuoden aikana ollut kirjallisesti tai suullisesti yhteydessä (riippumatta siitä miten yhteys solmittiin) seuraaviin tahoihin? Puolueorganisaatiot omassa vaalipiirissä	194
Kuinka usein olette viimeksi kuluneen vuoden aikana ollut kirjallisesti tai suullisesti yhteydessä (riippumatta siitä miten yhteys solmittiin) seuraaviin tahoihin? SAK/yksittäinen liitto	189
Kuinka usein olette viimeksi kuluneen vuoden aikana ollut kirjallisesti tai suullisesti yhteydessä (riippumatta siitä miten yhteys solmittiin) seuraaviin tahoihin? Suomalaiset organisaatiot, jotka työsk. kansainv. kys. Parissa	200
Kuinka usein olette viimeksi kuluneen vuoden aikana ollut kirjallisesti tai suullisesti yhteydessä (riippumatta siitä miten yhteys solmittiin) seuraaviin tahoihin? TT/yksittäinen liitto	191
Kuinka usein olette viimeksi kuluneen vuoden aikana ollut kirjallisesti tai suullisesti yhteydessä (riippumatta siitä miten yhteys solmittiin) seuraaviin tahoihin? TVK/yksittäinen liitto	190
Kuinka usein olette viimeksi kuluneen vuoden aikana ollut kirjallisesti tai suullisesti yhteydessä (riippumatta siitä miten yhteys solmittiin) seuraaviin tahoihin? Ulkomaiset poliitikot/organisaatiot/yrietykset Pohjoismaissa	199
Kuinka usein olette viimeksi kuluneen vuoden aikana ollut kirjallisesti tai suullisesti yhteydessä (riippumatta siitä miten yhteys solmittiin) seuraaviin tahoihin? Ulkomaiset poliitikot/organ./yrietykset Pohjoismaiden ulkop.	199
Kuinka usein olette viimeksi kuluneen vuoden aikana ollut kirjallisesti tai suullisesti yhteydessä (riippumatta siitä miten yhteys solmittiin) seuraaviin tahoihin? Uskonnolliset järjestöt	198
Kuinka usein olette viimeksi kuluneen vuoden aikana ollut kirjallisesti tai suullisesti yhteydessä (riippumatta siitä miten yhteys solmittiin) seuraaviin tahoihin? Vammaisryhmät/-järjestöt .	196
Kuinka usein olette viimeksi kuluneen vuoden aikana ollut kirjallisesti tai suullisesti yhteydessä (riippumatta siitä miten yhteys solmittiin) seuraaviin tahoihin? Viranomaiset omassa vaalipiirissä	194
Kuinka usein olette viimeksi kuluneen vuoden aikana ollut kirjallisesti tai suullisesti yhteydessä (riippumatta siitä miten yhteys solmittiin) seuraaviin tahoihin? Ympäristöjärjestöt	197
Kuinka usein otitte viimeksi kuluneen vuoden aikana itse yhteyttä ministeriin seuraavista syistä? Eläkeläisten/-järjestöjen toivomusten esittäminen	204
Kuinka usein otitte viimeksi kuluneen vuoden aikana itse yhteyttä ministeriin seuraavista syistä? Keskustelu kysymyksistä, jotka kiinnostavat Teitä itseänne	201

3. Hakemistot

Kuinka usein otitte viimeksi kuluneen vuoden aikana itse yhteyttä ministeriin seuraavista syistä? Keskustelu oman alueenne/vaalipiirin ongelmista	202
Kuinka usein otitte viimeksi kuluneen vuoden aikana itse yhteyttä ministeriin seuraavista syistä? Keskustelu yksittäisen valitsijan/ihmisen ongelmista	202
Kuinka usein otitte viimeksi kuluneen vuoden aikana itse yhteyttä ministeriin seuraavista syistä? Maanviljelijöiden/-järjestöjen toivomusten esittäminen	204
Kuinka usein otitte viimeksi kuluneen vuoden aikana itse yhteyttä ministeriin seuraavista syistä? Naisjärjestöjen toivomusten esittäminen	207
Kuinka usein otitte viimeksi kuluneen vuoden aikana itse yhteyttä ministeriin seuraavista syistä? Pakolaisten/maahanmuuttajien toivomusten esittäminen	206
Kuinka usein otitte viimeksi kuluneen vuoden aikana itse yhteyttä ministeriin seuraavista syistä? Palkansaajien/palkansaajajärjest. toivomusten esittäminen	203
Kuinka usein otitte viimeksi kuluneen vuoden aikana itse yhteyttä ministeriin seuraavista syistä? Raittiusjärjestöjen toivomusten esittäminen	205
Kuinka usein otitte viimeksi kuluneen vuoden aikana itse yhteyttä ministeriin seuraavista syistä? Toisten EU-maiden kansan-edustajiin EUta koskevissä kysymyksissä?	208
Kuinka usein otitte viimeksi kuluneen vuoden aikana itse yhteyttä ministeriin seuraavista syistä? Uskonnollisten järjestöjen toivomusten esittäminen	207
Kuinka usein otitte viimeksi kuluneen vuoden aikana itse yhteyttä ministeriin seuraavista syistä? Ympäristöjärjestöjen toivomusten esittäminen	205
Kuinka usein otitte viimeksi kuluneen vuoden aikana itse yhteyttä ministeriin seuraavista syistä? Yrittäjien/yritysjärjestöjen toivomusten esittäminen	203
Kuinka usein Teitä on viimeksi kuluneen vuoden aikana haastateltu seuraaviin tiedotusvälineisiin? Aikakauslehdet	76
Kuinka usein Teitä on viimeksi kuluneen vuoden aikana haastateltu seuraaviin tiedotusvälineisiin? Alue-/paikallisradio	74
Kuinka usein Teitä on viimeksi kuluneen vuoden aikana haastateltu seuraaviin tiedotusvälineisiin? Muiden vaalipiirien sanomalehdet	73
Kuinka usein Teitä on viimeksi kuluneen vuoden aikana haastateltu seuraaviin tiedotusvälineisiin? Oman alueen/vaalipiirin sanomalehdet	72
Kuinka usein Teitä on viimeksi kuluneen vuoden aikana haastateltu seuraaviin tiedotusvälineisiin? Paikallistelevio	75
Kuinka usein Teitä on viimeksi kuluneen vuoden aikana haastateltu seuraaviin tiedotusvälineisiin? Pääkaupungin sanomalehdet	72
Kuinka usein Teitä on viimeksi kuluneen vuoden aikana haastateltu seuraaviin tiedotusvälineisiin? Radio (valtakunnan verkko)	73
Kuinka usein Teitä on viimeksi kuluneen vuoden aikana haastateltu seuraaviin tiedotusvälineisiin? Televisio (valtakunnan verkko)	75
Kuinka usein Teitä on viimeksi kuluneen vuoden aikana haastateltu seuraaviin tiedotusvälineisiin? Ulkomaiset tiedotusvälineet	76

Kuka on läheisin yhteistyökumppaninne eduskunnassa?	170
Luetteko/seuraatteko joitakin ulkomaisia sanoma- tai aikakauslehtiä? Muu eurooppalainen lehti	8
Luetteko/seuraatteko joitakin ulkomaisia sanoma- tai aikakauslehtiä? Muu ulkoeurooppal. lehti	9
Luetteko/seuraatteko joitakin ulkomaisia sanoma- tai aikakauslehtiä? Pohjoismainen lehti ...	8
Luetteko/seuraatteko joitakin ulkomaisia sanoma- tai aikakauslehtiä? Yhdysvaltalainen lehti	9
Mihin kohtaan asteikolle A sijoittaisitte alla mainitut puolueet, oman puolueenne äänestäjien enemmistön sekä itsenne? KESK	47
Mihin kohtaan asteikolle A sijoittaisitte alla mainitut puolueet, oman puolueenne äänestäjien enemmistön sekä itsenne? KOK	48
Mihin kohtaan asteikolle A sijoittaisitte alla mainitut puolueet, oman puolueenne äänestäjien enemmistön sekä itsenne? NUORS	48
Mihin kohtaan asteikolle A sijoittaisitte alla mainitut puolueet, oman puolueenne äänestäjien enemmistön sekä itsenne? Oma sijaintinne	54
Mihin kohtaan asteikolle A sijoittaisitte alla mainitut puolueet, oman puolueenne äänestäjien enemmistön sekä itsenne? Puolueenne äänestäjät	53
Mihin kohtaan asteikolle A sijoittaisitte alla mainitut puolueet, oman puolueenne äänestäjien enemmistön sekä itsenne? RKP	49
Mihin kohtaan asteikolle A sijoittaisitte alla mainitut puolueet, oman puolueenne äänestäjien enemmistön sekä itsenne? SDP	50
Mihin kohtaan asteikolle A sijoittaisitte alla mainitut puolueet, oman puolueenne äänestäjien enemmistön sekä itsenne? SKL	50
Mihin kohtaan asteikolle A sijoittaisitte alla mainitut puolueet, oman puolueenne äänestäjien enemmistön sekä itsenne? SMP	51
Mihin kohtaan asteikolle A sijoittaisitte alla mainitut puolueet, oman puolueenne äänestäjien enemmistön sekä itsenne? VAS	52
Mihin kohtaan asteikolle A sijoittaisitte alla mainitut puolueet, oman puolueenne äänestäjien enemmistön sekä itsenne? VIHR	53
Mihin kohtaan asteikolle B sijoittaisitte alla mainitut puolueet, oman puolueenne äänestäjien enemmistön sekä itsenne? KESK	55
Mihin kohtaan asteikolle B sijoittaisitte alla mainitut puolueet, oman puolueenne äänestäjien enemmistön sekä itsenne? KOK	56
Mihin kohtaan asteikolle B sijoittaisitte alla mainitut puolueet, oman puolueenne äänestäjien enemmistön sekä itsenne? NUORS	57
Mihin kohtaan asteikolle B sijoittaisitte alla mainitut puolueet, oman puolueenne äänestäjien enemmistön sekä itsenne? Oma sijaintinne	63
Mihin kohtaan asteikolle B sijoittaisitte alla mainitut puolueet, oman puolueenne äänestäjien enemmistön sekä itsenne? Puolueenne äänestäjät	62

Mihin kohtaan asteikolle B sijoittaisitte alla mainitut puolueet, oman puolueenne äänestäjien enemmistön sekä itsenne? RKP	57
Mihin kohtaan asteikolle B sijoittaisitte alla mainitut puolueet, oman puolueenne äänestäjien enemmistön sekä itsenne? SDP	58
Mihin kohtaan asteikolle B sijoittaisitte alla mainitut puolueet, oman puolueenne äänestäjien enemmistön sekä itsenne? SKL	59
Mihin kohtaan asteikolle B sijoittaisitte alla mainitut puolueet, oman puolueenne äänestäjien enemmistön sekä itsenne? SMP	60
Mihin kohtaan asteikolle B sijoittaisitte alla mainitut puolueet, oman puolueenne äänestäjien enemmistön sekä itsenne? VAS	60
Mihin kohtaan asteikolle B sijoittaisitte alla mainitut puolueet, oman puolueenne äänestäjien enemmistön sekä itsenne? VIHR	61
Mihin kohtaan asteikolle C sijoittaisitte alla mainitut puolueet, oman puolueenne äänestäjien enemmistön sekä itsenne? KESK	63
Mihin kohtaan asteikolle C sijoittaisitte alla mainitut puolueet, oman puolueenne äänestäjien enemmistön sekä itsenne? KOK	64
Mihin kohtaan asteikolle C sijoittaisitte alla mainitut puolueet, oman puolueenne äänestäjien enemmistön sekä itsenne? NUORS	65
Mihin kohtaan asteikolle C sijoittaisitte alla mainitut puolueet, oman puolueenne äänestäjien enemmistön sekä itsenne? Oma sijaintinne	71
Mihin kohtaan asteikolle C sijoittaisitte alla mainitut puolueet, oman puolueenne äänestäjien enemmistön sekä itsenne? Puolueenne äänestäjät	70
Mihin kohtaan asteikolle C sijoittaisitte alla mainitut puolueet, oman puolueenne äänestäjien enemmistön sekä itsenne? RKP	66
Mihin kohtaan asteikolle C sijoittaisitte alla mainitut puolueet, oman puolueenne äänestäjien enemmistön sekä itsenne? SDP	66
Mihin kohtaan asteikolle C sijoittaisitte alla mainitut puolueet, oman puolueenne äänestäjien enemmistön sekä itsenne? SKL	67
Mihin kohtaan asteikolle C sijoittaisitte alla mainitut puolueet, oman puolueenne äänestäjien enemmistön sekä itsenne? SMP	68
Mihin kohtaan asteikolle C sijoittaisitte alla mainitut puolueet, oman puolueenne äänestäjien enemmistön sekä itsenne? VAS	69
Mihin kohtaan asteikolle C sijoittaisitte alla mainitut puolueet, oman puolueenne äänestäjien enemmistön sekä itsenne? VIHR	69
Mikä oli ammattiryhmänne kun Teidät ensimmäisen kerran valittiin kansanedustajaksi? ...	10
Mikä on käsityksenne eduskuntaryhmänne yhtenäisyydestä ja ns. puoluekurista? Tulisiko niiden mielestänne olla...? Puoluekuri	114
Mikä on käsityksenne eduskuntaryhmänne yhtenäisyydestä ja ns. puoluekurista? Tulisiko niiden mielestänne olla...? Yhtenäisyys	114
Mikä on Teidän käsityksenne puolueenne äänestäjien enemmistön kannasta ehdotukseen? Jul-	

kisen sektorin supistaminen	13
Mikä on Teidän käsityksenne puolueenne äänestäjien enemmistön kannasta ehdotukseen? Päiväkotien lisärakentaminen	16
Mikä on Teidän käsityksenne puolueenne äänestäjien enemmistön kannasta ehdotukseen? Polttoaineverojen tuntuva korottaminen	17
Mikä on Teidän käsityksenne puolueenne äänestäjien enemmistön kannasta ehdotukseen? Pornografian kieltäminen	15
Mikä on Teidän käsityksenne puolueenne äänestäjien enemmistön kannasta ehdotukseen? Puolustusmenojen pienentäminen	14
Mikä on Teidän käsityksenne puolueenne äänestäjien enemmistön kannasta ehdotukseen? Sairaanhoidon lisäyksityistäminen	14
Mikä on Teidän käsityksenne puolueenne äänestäjien enemmistön kannasta ehdotukseen? Tulerojen kaventaminen yhteiskunnassa	13
Mikä on Teidän käsityksenne puolueenne äänestäjien enemmistön kannasta ehdotukseen? Ydinvoiman lisärakentaminen	16
Mikä on Teidän käsityksenne puolueenne äänestäjien enemmistön kannasta ehdotukseen? Yksityisautoilun rajoittaminen ydinkeskustoissa	15
Millaisiksi arvioitte mahdollisuutenne vaikuttaa puolueyhmänne kannanottoihin? Erityisalanne kysymyksissä	113
Millaisiksi arvioitte mahdollisuutenne vaikuttaa puolueyhmänne kannanottoihin? Eriyisalanne ulkopuolisissa kysymyksissä	113
Millaisiksi arvioitte mahdollisuutenne vaikuttaa puolueyhmänne kannanottoihin? Yleisesti ottaen	112
Missä kulkevat mielestänne suomalaisen politiikan nykyiset keskeiset vedenjakajat ja vastakohdat? Aktivistiryhmät - perinteiset organisaatiot	25
Missä kulkevat mielestänne suomalaisen politiikan nykyiset keskeiset vedenjakajat ja vastakohdat? Asiantuntijat - tavalliset ihmiset	24
Missä kulkevat mielestänne suomalaisen politiikan nykyiset keskeiset vedenjakajat ja vastakohdat? EU-jäsenyyden kannattajat - EU-jäsenyyden vastustajat	27
Missä kulkevat mielestänne suomalaisen politiikan nykyiset keskeiset vedenjakajat ja vastakohdat? Jatkuvan taloudellisen kasvun kannattajat - vastustajat	23
Missä kulkevat mielestänne suomalaisen politiikan nykyiset keskeiset vedenjakajat ja vastakohdat? Julkishallinnossa työskentelevät - heidän asiakkaansa	26
Missä kulkevat mielestänne suomalaisen politiikan nykyiset keskeiset vedenjakajat ja vastakohdat? Korkeasti koulutetut - kouluttamattomat	21
Missä kulkevat mielestänne suomalaisen politiikan nykyiset keskeiset vedenjakajat ja vastakohdat? Maaseutuväestö - kaupunkilaiset	18
Missä kulkevat mielestänne suomalaisen politiikan nykyiset keskeiset vedenjakajat ja vastakohdat? Markkinavoimien vapauden lisääjät - rajoittajat	28
Missä kulkevat mielestänne suomalaisen politiikan nykyiset keskeiset vedenjakajat ja vastakohdat?	

dat? Miehet - naiset	21
Missä kulkevat mielestänne suomalaisen politiikan nykyiset keskeiset vedenjakajat ja vastakohtat? Nuoret - keski-ikäiset	17
Missä kulkevat mielestänne suomalaisen politiikan nykyiset keskeiset vedenjakajat ja vastakohtat? Oikeistolaiset - vasemmistolaiset	23
Missä kulkevat mielestänne suomalaisen politiikan nykyiset keskeiset vedenjakajat ja vastakohtat? Raittiit - ei-raittiit	20
Missä kulkevat mielestänne suomalaisen politiikan nykyiset keskeiset vedenjakajat ja vastakohtat? Suomenkieliset - ruotsinkieliset	19
Missä kulkevat mielestänne suomalaisen politiikan nykyiset keskeiset vedenjakajat ja vastakohtat? Työläiset - toimihenkilöt	24
Missä kulkevat mielestänne suomalaisen politiikan nykyiset keskeiset vedenjakajat ja vastakohtat? Työnantajat - työntekijät	18
Missä kulkevat mielestänne suomalaisen politiikan nykyiset keskeiset vedenjakajat ja vastakohtat? Työssäkäyvät - työttömät	22
Missä kulkevat mielestänne suomalaisen politiikan nykyiset keskeiset vedenjakajat ja vastakohtat? Uskovaiset - ei-uskovat	22
Missä kulkevat mielestänne suomalaisen politiikan nykyiset keskeiset vedenjakajat ja vastakohtat? Ydinvoiman kannattajat - ydinvoiman vastustajat	27
Missä kulkevat mielestänne suomalaisen politiikan nykyiset keskeiset vedenjakajat ja vastakohtat? Yhteiskuntaluokat (työväenluokka-keskiluokka-yläluokka)	19
Missä kulkevat mielestänne suomalaisen politiikan nykyiset keskeiset vedenjakajat ja vastakohtat? Ympäristönsuojelijat - ei-ympäristönsuojelijat	26
Mitä mieltä olette seuraavista kansanedustajan työhön liittyvistä väitteistä? Kansalaiset väheksyvät kansanedustajien työtä	168
Mitä mieltä olette seuraavista kansanedustajan työhön liittyvistä väitteistä? Kansanedustajilla on aivan liikaa töitä	168
Mitä mieltä olette seuraavista kansanedustajan työhön liittyvistä väitteistä? Käsiteltävänä on jatkuvasti niin paljon pieniä asioita että politiikan peruslinjojen pohtimiseen ei jää aikaa - pienet asiat hukuttavat alleen suuret	167
Mitä mieltä olette seuraavista kansanedustajan työhön liittyvistä väitteistä? Työpäiväni on yhä jatkuvaa keskeytystä - en juuri koskaan saa työskennellä ajan kanssa keskittyneesti yhteen asiaan kerralla	167
Mitä mieltä olette seuraavista kansanedustajan työhön liittyvistä väitteistä? Viime vuosina on asioiden paljous ja monimutkaisuus lisääntynyt niin paljon, että kansanedustajien on vaikeata olla asioista perillä	166
Mitä mieltä olette työskentelyolosuhteista eduskunnassa, eduskunnan työskentelytavoista ja oman eduskuntaryhmänne työmuodoista? Eduskunnan työtavat	165
Mitä mieltä olette työskentelyolosuhteista eduskunnassa, eduskunnan työskentelytavoista ja oman eduskuntaryhmänne työmuodoista? Eduskuntaryhmän työtavat	165

Mitä mieltä olette työskentelyolosuhteista eduskunnassa, eduskunnan työskentelytavoista ja oman eduskuntaryhmänne työmuodoista? Henkilökohtaiset työskentelyolot	164
Miten arvioisitte seuraavien henkilöiden/ryhmien vaikutusvaltaa omassa eduskuntaryhmässänne? Ministerit (jos puolueella on)	132
Miten arvioisitte seuraavien henkilöiden/ryhmien vaikutusvaltaa omassa eduskuntaryhmässänne? Puheenjohtajisto	132
Miten arvioisitte seuraavien henkilöiden/ryhmien vaikutusvaltaa omassa eduskuntaryhmässänne? Rivikansanedustajat	133
Miten olosuhteet Suomessa tulevat nähdäksenne muuttumaan seuraavissa asioissa kymmenen, viidentoista vuoden tähtäyksellä? Elintason ja elinolosuhteiden tasa-arvo	30
Miten olosuhteet Suomessa tulevat nähdäksenne muuttumaan seuraavissa asioissa kymmenen, viidentoista vuoden tähtäyksellä? Kansantalouden tila	29
Miten olosuhteet Suomessa tulevat nähdäksenne muuttumaan seuraavissa asioissa kymmenen, viidentoista vuoden tähtäyksellä? Keskimääräinen taloudellinen elintaso	30
Miten olosuhteet Suomessa tulevat nähdäksenne muuttumaan seuraavissa asioissa kymmenen, viidentoista vuoden tähtäyksellä? Sukupuolten tasa-arvo	31
Miten olosuhteet Suomessa tulevat nähdäksenne muuttumaan seuraavissa asioissa kymmenen, viidentoista vuoden tähtäyksellä? Yksilön vapaus	31
Miten olosuhteet Suomessa tulevat nähdäksenne muuttumaan seuraavissa asioissa kymmenen, viidentoista vuoden tähtäyksellä? Ympäristön tila	29
Miten paljon statusta tai arvovaltaa ja mainetta (prestiisiä) eri valiokunnilla on kansanedustajien keskuudessa yleensä? Olkaa hyvä ja merkitkää ruutuihin numerot seuraavaa asteikkoa käyttäen. Hallintovaliokunta	119
Miten paljon statusta tai arvovaltaa ja mainetta (prestiisiä) eri valiokunnilla on kansanedustajien keskuudessa yleensä? Olkaa hyvä ja merkitkää ruutuihin numerot seuraavaa asteikkoa käyttäen. Lakivaliokunta	126
Miten paljon statusta tai arvovaltaa ja mainetta (prestiisiä) eri valiokunnilla on kansanedustajien keskuudessa yleensä? Olkaa hyvä ja merkitkää ruutuihin numerot seuraavaa asteikkoa käyttäen. Liikennevaliokunta	120
Miten paljon statusta tai arvovaltaa ja mainetta (prestiisiä) eri valiokunnilla on kansanedustajien keskuudessa yleensä? Olkaa hyvä ja merkitkää ruutuihin numerot seuraavaa asteikkoa käyttäen. Maatalousvaliokunta	121
Miten paljon statusta tai arvovaltaa ja mainetta (prestiisiä) eri valiokunnilla on kansanedustajien keskuudessa yleensä? Olkaa hyvä ja merkitkää ruutuihin numerot seuraavaa asteikkoa käyttäen. Perustuslakivaliokunta	116
Miten paljon statusta tai arvovaltaa ja mainetta (prestiisiä) eri valiokunnilla on kansanedustajien keskuudessa yleensä? Olkaa hyvä ja merkitkää ruutuihin numerot seuraavaa asteikkoa käyttäen. Puolustusvaliokunta	122
Miten paljon statusta tai arvovaltaa ja mainetta (prestiisiä) eri valiokunnilla on kansanedustajien keskuudessa yleensä? Olkaa hyvä ja merkitkää ruutuihin numerot seuraavaa asteikkoa käyttäen. Sivistysvaliokunta	122

Miten paljon statusta tai arvovaltaa ja mainetta (prestiisiä) eri valiokunnilla on kansanedustajien keskuudessa yleensä? Olkaa hyvä ja merkitkää ruutuihin numerot seuraavaa asteikkoa käyttäen. Sosiaali- ja terveysvaliokunta	123
Miten paljon statusta tai arvovaltaa ja mainetta (prestiisiä) eri valiokunnilla on kansanedustajien keskuudessa yleensä? Olkaa hyvä ja merkitkää ruutuihin numerot seuraavaa asteikkoa käyttäen. Suuri valiokunta	119
Miten paljon statusta tai arvovaltaa ja mainetta (prestiisiä) eri valiokunnilla on kansanedustajien keskuudessa yleensä? Olkaa hyvä ja merkitkää ruutuihin numerot seuraavaa asteikkoa käyttäen. Talousvaliokunta	124
Miten paljon statusta tai arvovaltaa ja mainetta (prestiisiä) eri valiokunnilla on kansanedustajien keskuudessa yleensä? Olkaa hyvä ja merkitkää ruutuihin numerot seuraavaa asteikkoa käyttäen. Työasiainvaliokunta	125
Miten paljon statusta tai arvovaltaa ja mainetta (prestiisiä) eri valiokunnilla on kansanedustajien keskuudessa yleensä? Olkaa hyvä ja merkitkää ruutuihin numerot seuraavaa asteikkoa käyttäen. Ulkoasiainvaliokunta	118
Miten paljon statusta tai arvovaltaa ja mainetta (prestiisiä) eri valiokunnilla on kansanedustajien keskuudessa yleensä? Olkaa hyvä ja merkitkää ruutuihin numerot seuraavaa asteikkoa käyttäen. Valtiovarainvaliokunta	117
Miten paljon statusta tai arvovaltaa ja mainetta (prestiisiä) eri valiokunnilla on kansanedustajien keskuudessa yleensä? Olkaa hyvä ja merkitkää ruutuihin numerot seuraavaa asteikkoa käyttäen. Ympäristövaliokunta	125
Miten suhtaudutte seuraaviin puolueyhtenäisyyden/-kurin normeihin? Poliittisia aloitteita ei pidä tehdä ilman puolueen suostumusta	115
Miten suhtaudutte seuraaviin puolueyhtenäisyyden/-kurin normeihin? Puolueen linjaa tulee aina noudattaa äänestyksissä	116
Miten suhtaudutte seuraaviin puolueyhtenäisyyden/-kurin normeihin? Ryhmän sisäisistä keskusteluista ei pidä puhua ulospäin	115
Miten suuri vaikutusvalta Pohjoismaiden eri parlamenteilla mielestänne on yhteiskuntakehitykseen omassa maassaan? Islannin Alltinghi	179
Miten suuri vaikutusvalta Pohjoismaiden eri parlamenteilla mielestänne on yhteiskuntakehitykseen omassa maassaan? Norjan Storting	180
Miten suuri vaikutusvalta Pohjoismaiden eri parlamenteilla mielestänne on yhteiskuntakehitykseen omassa maassaan? Ruotsin Riksdag	181
Miten suuri vaikutusvalta Pohjoismaiden eri parlamenteilla mielestänne on yhteiskuntakehitykseen omassa maassaan? Suomen Eduskunta	179
Miten suuri vaikutusvalta Pohjoismaiden eri parlamenteilla mielestänne on yhteiskuntakehitykseen omassa maassaan? Tanskan Folketinget	178
Miten tärkeinä pidätte henkilökohtaisesti eduskunnan seuraavia tehtäviä? Ennakoida tulevaisuuden ongelmia ennenk. niistä tulee akuutteja	104
Miten tärkeinä pidätte henkilökohtaisesti eduskunnan seuraavia tehtäviä? Heijastaa koko äänestäjäkunnan mielipiteitä tärkeissä kysym.	104

Miten tärkeinä pidätte henkilökohtaisesti eduskunnan seuraavia tehtäviä? Päättää yhteiskunta-kehityksen oleellisista ratkaisuisista	102
Miten tärkeinä pidätte henkilökohtaisesti eduskunnan seuraavia tehtäviä? Tehdä aloitteita asioissa joita hallitus ei huomaa	105
Miten tärkeinä pidätte henkilökohtaisesti eduskunnan seuraavia tehtäviä? Toimia poliittisen väittelyn keskeisimpänä areenana	103
Miten tärkeinä pidätte henkilökohtaisesti eduskunnan seuraavia tehtäviä? Valvoa hallituksen ja ministereiden työtä	103
Miten tärkeinä pidätte seuraavia perusteluja sukupuolten tasa-arvoisen eduskuntaedustuksen puolesta? Edusk. koostumuksen tulee heijastaa yhteiskunnan rakennetta	176
Miten tärkeinä pidätte seuraavia perusteluja sukupuolten tasa-arvoisen eduskuntaedustuksen puolesta? Naisilla on toisenlaisia elämäkokemuksia	176
Miten tärkeinä pidätte seuraavia perusteluja sukupuolten tasa-arvoisen eduskuntaedustuksen puolesta? Poliitiikan suuntautuminen muuttuu	177
Miten tärkeinä pidätte seuraavia perusteluja sukupuolten tasa-arvoisen eduskuntaedustuksen puolesta? Työskentelyolot ja keskusteluilmapiiri muuttuvat	177
Miten tärkeitä seuraavat tehtävät ovat Teille kansanedustajana? Edistää niitä asioita, joita juuri Te pidätte tärkeinä	106
Miten tärkeitä seuraavat tehtävät ovat Teille kansanedustajana? Eläkeläisten etujen/asioiden ajaminen	108
Miten tärkeitä seuraavat tehtävät ovat Teille kansanedustajana? Maanviljelijöiden etujen/asioiden ajaminen	110
Miten tärkeitä seuraavat tehtävät ovat Teille kansanedustajana? Naisten etujen/asoiden ajaminen	109
Miten tärkeitä seuraavat tehtävät ovat Teille kansanedustajana? Nuorten etujen/asioiden ajaminen	107
Miten tärkeitä seuraavat tehtävät ovat Teille kansanedustajana? Oman alueen/vaalipiirin asioiden ajaminen	107
Miten tärkeitä seuraavat tehtävät ovat Teille kansanedustajana? Oman puolueen politiikan edistäminen	106
Miten tärkeitä seuraavat tehtävät ovat Teille kansanedustajana? Palkansaajien etujen/asioiden ajaminen	108
Miten tärkeitä seuraavat tehtävät ovat Teille kansanedustajana? Työttömien etujen/asioiden ajaminen	110
Miten tärkeitä seuraavat tehtävät ovat Teille kansanedustajana? Yksittäisten, puoleenne kääntyneiden ihmisten auttaminen	105
Miten tärkeitä seuraavat tehtävät ovat Teille kansanedustajana? Yrittäjien etujen/asioiden ajaminen	109
Miten tärkeitä seuraavat tekijät ovat kansanedustajan vaikutusmahdollisuuksien kannalta omassa eduskuntaryhmässä? Henkilökohtaiset suhteet puoluejohtoon	129

Miten tärkeitä seuraavat tekijät ovat kansanedustajan vaikutusmahdollisuuksien kannalta omassa eduskuntaryhmässänne? Hyvät yhteydet tiedotusvälineisiin	128
Miten tärkeitä seuraavat tekijät ovat kansanedustajan vaikutusmahdollisuuksien kannalta omassa eduskuntaryhmässänne? Hyvät yhteydet toisiin puolueisiin	130
Miten tärkeitä seuraavat tekijät ovat kansanedustajan vaikutusmahdollisuuksien kannalta omassa eduskuntaryhmässänne? Onnistuminen ryhmäkokousten keskusteluissa	129
Miten tärkeitä seuraavat tekijät ovat kansanedustajan vaikutusmahdollisuuksien kannalta omassa eduskuntaryhmässänne? Vahva mielipidetuki äänestäjien keskuudessa	127
Miten tärkeitä seuraavat tekijät ovat kansanedustajan vaikutusmahdollisuuksien kannalta omassa eduskuntaryhmässänne? Vahva mielipidetuki omassa puolueessa	127
Miten tärkeitä seuraavat tekijät ovat kansanedustajan vaikutusmahdollisuuksien kannalta omassa eduskuntaryhmässänne? Vahva tuki asiantuntijoiden keskuudessa	130
Miten tärkeitä seuraavat tekijät ovat kansanedustajan vaikutusmahdollisuuksien kannalta omassa eduskuntaryhmässänne? Vahva tuki niiden järjestöjen/viranomaisten keskuudessa joita päätökset koskevat	131
Miten usein viime vaalikaudella kävi niin, että saitte idean tai herätteen joko kokonaan tai osittain seuraavista lähteistä laki-, raha-asiain- tai toivomusaloitteille tai eduskuntakysymyksillenne? Ammatilliset lobbaajat	186
Miten usein viime vaalikaudella kävi niin, että saitte idean tai herätteen joko kokonaan tai osittain seuraavista lähteistä laki-, raha-asiain- tai toivomusaloitteille tai eduskuntakysymyksillenne? Ammattiyhdistysliike	185
Miten usein viime vaalikaudella kävi niin, että saitte idean tai herätteen joko kokonaan tai osittain seuraavista lähteistä laki-, raha-asiain- tai toivomusaloitteille tai eduskuntakysymyksillenne? Eduskuntaryhmän kanslia	183
Miten usein viime vaalikaudella kävi niin, että saitte idean tai herätteen joko kokonaan tai osittain seuraavista lähteistä laki-, raha-asiain- tai toivomusaloitteille tai eduskuntakysymyksillenne? Elinkeinoelämän organisaatiot	184
Miten usein viime vaalikaudella kävi niin, että saitte idean tai herätteen joko kokonaan tai osittain seuraavista lähteistä laki-, raha-asiain- tai toivomusaloitteille tai eduskuntakysymyksillenne? Muut organisaatiot	186
Miten usein viime vaalikaudella kävi niin, että saitte idean tai herätteen joko kokonaan tai osittain seuraavista lähteistä laki-, raha-asiain- tai toivomusaloitteille tai eduskuntakysymyksillenne? Oma paikallinen puolueorganisaatio	182
Miten usein viime vaalikaudella kävi niin, että saitte idean tai herätteen joko kokonaan tai osittain seuraavista lähteistä laki-, raha-asiain- tai toivomusaloitteille tai eduskuntakysymyksillenne? Omat kokemukset	188
Miten usein viime vaalikaudella kävi niin, että saitte idean tai herätteen joko kokonaan tai osittain seuraavista lähteistä laki-, raha-asiain- tai toivomusaloitteille tai eduskuntakysymyksillenne? Puoluekokous	182
Miten usein viime vaalikaudella kävi niin, että saitte idean tai herätteen joko kokonaan tai osittain seuraavista lähteistä laki-, raha-asiain- tai toivomusaloitteille tai eduskuntakysymyksillenne? Tiedotusvälineet	187

Miten usein viime vaalikaudella kävi niin, että saitte idean tai herätteen joko kokonaan tai osittain seuraavista lähteistä laki-, raha-asiain- tai toivomusaloitteille tai eduskuntakysymyksillenne? Valtiolliset viranomaiset	187
Miten usein viime vaalikaudella kävi niin, että saitte idean tai herätteen joko kokonaan tai osittain seuraavista lähteistä laki-, raha-asiain- tai toivomusaloitteille tai eduskuntakysymyksillenne? Viranomaiset omassa vaalipiirissä	188
Miten usein viime vaalikaudella kävi niin, että saitte idean tai herätteen joko kokonaan tai osittain seuraavista lähteistä laki-, raha-asiain- tai toivomusaloitteille tai eduskuntakysymyksillenne? Yksittäiset liikeyritykset	184
Miten usein viime vaalikaudella kävi niin, että saitte idean tai herätteen joko kokonaan tai osittain seuraavista lähteistä laki-, raha-asiain- tai toivomusaloitteille tai eduskuntakysymyksillenne? Yksittäiset valitsijat	183
Monenako iltana viikossa voitte/ehditte halutessanne viettää aikaa perheenne tai muiden läheistenne kanssa?	174
Naisten osuus on lisääntynyt useimmissa eduskuntaryhmissä jo useiden vaalien ajan. Ovatko puolueenne kannanotot konkreettisissa asiakysymyksissä mielestänne muuttuneet lisääntyneen naisedustuksen myötä?	175
Oletteko viime vuosina ollut aktiivisesti yhteistyössä muiden puolueiden kansanedustajien kanssa tavoitteenanne vaikuttaa eduskuntapäätöksiin seuraavilla aloilla? Aluepolitiikka	171
Oletteko viime vuosina ollut aktiivisesti yhteistyössä muiden puolueiden kansanedustajien kanssa tavoitteenanne vaikuttaa eduskuntapäätöksiin seuraavilla aloilla? EU-asiat	173
Oletteko viime vuosina ollut aktiivisesti yhteistyössä muiden puolueiden kansanedustajien kanssa tavoitteenanne vaikuttaa eduskuntapäätöksiin seuraavilla aloilla? Muut alueelliset tai paikall. Kysymykset	171
Oletteko viime vuosina ollut aktiivisesti yhteistyössä muiden puolueiden kansanedustajien kanssa tavoitteenanne vaikuttaa eduskuntapäätöksiin seuraavilla aloilla? Tasa-arvokysymykset	172
Oletteko viime vuosina ollut aktiivisesti yhteistyössä muiden puolueiden kansanedustajien kanssa tavoitteenanne vaikuttaa eduskuntapäätöksiin seuraavilla aloilla? Uskontoa/etiikkaa koskevat kysymykset	172
Oletteko viime vuosina ollut aktiivisesti yhteistyössä muiden puolueiden kansanedustajien kanssa tavoitteenanne vaikuttaa eduskuntapäätöksiin seuraavilla aloilla? Ympäristökysymykset	173
Onko tiedotusvälineiden eduskunnasta ja sen työskentelystä antama kuva Teidän mielestänne laadullisesti korkea? Painoviestimet	78
Onko tiedotusvälineiden eduskunnasta ja sen työskentelystä antama kuva Teidän mielestänne laadullisesti korkea? Sähköviestimet	79
Onko tiedotusvälineiden eduskunnasta ja sen työskentelystä antama kuva Teidän mielestänne määrällisesti kattava? Sähköviestimet	78
Osaatteko lukea tavallista tekstiä seuraavilla kielillä? Englanti	6
Osaatteko lukea tavallista tekstiä seuraavilla kielillä? Espanja	7
Osaatteko lukea tavallista tekstiä seuraavilla kielillä? Ranska	7
Osaatteko lukea tavallista tekstiä seuraavilla kielillä? Saksa	6

3. Hakemistot

Puolue tai ryhmittymä, jonka eduskuntaryhmään kuulutte?	11
Sukupuolenne?	12
Valtiopäiväkokemuksenne? Ensikertalainen	11
Valtiopäiväkokemuksenne? vuotta yhteensä	11
Miten kansanedustajan tulee mielestänne äänestää seuraavissa ristiriitatilanteissa? Mikäli hänen oma henkilökohtainen kantansa poikkeaa hänen valitsijoidensa kannasta	111
Miten kansanedustajan tulee mielestänne äänestää seuraavissa ristiriitatilanteissa? Mikäli hänen oma henkilökohtainen kantansa poikkeaa puolue ryhmän kannasta	112
Miten kansanedustajan tulee mielestänne äänestää seuraavissa ristiriitatilanteissa? Mikäli valitsijoiden kanta poikkeaa puolue ryhmän kannasta	111
Onko tiedotusvälineiden eduskunnasta ja sen työskentelystä antama kuva Teidän mielestänne määrällisesti kattava? Painoviestimet	77

3.3 Muuttujaryhmät

Muuttujaryhmä

Osaatteko lukea tavallista tekstiä seuraavilla kielillä?

[BV1_1] Osaatteko lukea tavallista tekstiä seuraavilla kielillä? Englanti	6
[BV1_2] Osaatteko lukea tavallista tekstiä seuraavilla kielillä? Saksa	6
[BV1_3] Osaatteko lukea tavallista tekstiä seuraavilla kielillä? Ranska	7
[BV1_4] Osaatteko lukea tavallista tekstiä seuraavilla kielillä? Espanja	7

Muuttujaryhmä

Luetteko/seuraatteko joitakin ulkomaisia sanoma- tai aikakauslehtiä?

[BV2_1] Luetteko/seuraatteko joitakin ulkomaisia sanoma- tai aikakauslehtiä? Pohjoismainen lehti	8
[BV2_2] Luetteko/seuraatteko joitakin ulkomaisia sanoma- tai aikakauslehtiä? Muu eurooppalainen lehti	8
[BV2_3] Luetteko/seuraatteko joitakin ulkomaisia sanoma- tai aikakauslehtiä? Yhdysvaltalainen lehti	9
[BV2_4] Luetteko/seuraatteko joitakin ulkomaisia sanoma- tai aikakauslehtiä? Muu ulkoeurooppal. lehti	9

Muuttujaryhmä

Valtiopäiväkokemuksenne?

[BV5_1] Valtiopäiväkokemuksenne? Ensikertalainen	11
[BV5_2] Valtiopäiväkokemuksenne? vuotta yhteensä	11

Muuttujaryhmä

Seuraavassa esitetään joukko poliittisessa keskustelussa tehtyjä ehdotuksia. Mikä on Teidän käsityksenne puolueenne äänestäjien enemmistön kannasta niihin?

[K2_1] Mikä on Teidän käsityksenne puolueenne äänestäjien enemmistön kannasta ehdotukseen? Julkisen sektorin supistaminen	13
[K2_2] Mikä on Teidän käsityksenne puolueenne äänestäjien enemmistön kannasta ehdotukseen? Tuloerojen kaventaminen yhteiskunnassa	13
[K2_3] Mikä on Teidän käsityksenne puolueenne äänestäjien enemmistön kannasta ehdotukseen? Puolustusmenojen pienentäminen	14
[K2_4] Mikä on Teidän käsityksenne puolueenne äänestäjien enemmistön kannasta ehdotukseen? Sairaanhoidon lisäyksityistäminen	14

[K2_5] Mikä on Teidän käsityksenne puolueenne äänestäjien enemmistön kannasta ehdotukseen? Yksityisautoilun rajoittaminen ydinkeskustoissa	15
[K2_6] Mikä on Teidän käsityksenne puolueenne äänestäjien enemmistön kannasta ehdotukseen? Pornografian kieltäminen	15
[K2_7] Mikä on Teidän käsityksenne puolueenne äänestäjien enemmistön kannasta ehdotukseen? Päiväkotien lisärakentaminen	16
[K2_8] Mikä on Teidän käsityksenne puolueenne äänestäjien enemmistön kannasta ehdotukseen? Ydinvoiman lisärakentaminen	16
[K2_9] Mikä on Teidän käsityksenne puolueenne äänestäjien enemmistön kannasta ehdotukseen? Polttoaineverojen tuntuva korottaminen	17

Muuttujaryhmä

Missä kulkevat mielestänne suomalaisen politiikan nykyiset keskeiset vedenjakajat ja vastakohtat?

[K3_1] Missä kulkevat mielestänne suomalaisen politiikan nykyiset keskeiset vedenjakajat ja vastakohtat? Nuoret - keski-ikäiset	17
[K3_2] Missä kulkevat mielestänne suomalaisen politiikan nykyiset keskeiset vedenjakajat ja vastakohtat? Maaseutuväestö - kaupunkilaiset	18
[K3_3] Missä kulkevat mielestänne suomalaisen politiikan nykyiset keskeiset vedenjakajat ja vastakohtat? Työnantajat - työntekijät	18
[K3_4] Missä kulkevat mielestänne suomalaisen politiikan nykyiset keskeiset vedenjakajat ja vastakohtat? Yhteiskuntaluokat (työväenluokka-keskiluokka-yläluokka)	19
[K3_5] Missä kulkevat mielestänne suomalaisen politiikan nykyiset keskeiset vedenjakajat ja vastakohtat? Suomenkieliset - ruotsinkieliset	19
[K3_6] Missä kulkevat mielestänne suomalaisen politiikan nykyiset keskeiset vedenjakajat ja vastakohtat? Raittiit - ei-raittiit	20
[K3_7] Missä kulkevat mielestänne suomalaisen politiikan nykyiset keskeiset vedenjakajat ja vastakohtat? Miehet - naiset	21
[K3_8] Missä kulkevat mielestänne suomalaisen politiikan nykyiset keskeiset vedenjakajat ja vastakohtat? Korkeasti koulutetut - kouluttamattomat	21
[K3_9] Missä kulkevat mielestänne suomalaisen politiikan nykyiset keskeiset vedenjakajat ja vastakohtat? Uskovaiset - ei-uskovat	22
[K3_10] Missä kulkevat mielestänne suomalaisen politiikan nykyiset keskeiset vedenjakajat ja vastakohtat? Työssäkäyvät - työttömät	22
[K3_11] Missä kulkevat mielestänne suomalaisen politiikan nykyiset keskeiset vedenjakajat ja vastakohtat? Oikeistolaiset - vasemmistolaiset	23
[K3_12] Missä kulkevat mielestänne suomalaisen politiikan nykyiset keskeiset vedenjakajat ja vastakohtat? Jatkuvan taloudellisen kasvun kannattajat - vastustajat	23
[K3_13] Missä kulkevat mielestänne suomalaisen politiikan nykyiset keskeiset vedenjakajat ja	

vastakohtat? Työläiset - toimihenkilöt	24
[K3_14] Missä kulkevat mielestänne suomalaisen politiikan nykyiset keskeiset vedenjakajat ja vastakohtat? Asiantuntijat - tavalliset ihmiset	24
[K3_15] Missä kulkevat mielestänne suomalaisen politiikan nykyiset keskeiset vedenjakajat ja vastakohtat? Aktivistiryhmät - perinteiset organisaatiot	25
[K3_16] Missä kulkevat mielestänne suomalaisen politiikan nykyiset keskeiset vedenjakajat ja vastakohtat? Julkishallinnossa työskentelevät - heidän asiakkaansa	26
[K3_17] Missä kulkevat mielestänne suomalaisen politiikan nykyiset keskeiset vedenjakajat ja vastakohtat? Ympäristönsuojelijat - ei-ympäristönsuojelijat	26
[K3_18] Missä kulkevat mielestänne suomalaisen politiikan nykyiset keskeiset vedenjakajat ja vastakohtat? EU-jäsenyyden kannattajat - EU-jäsenyyden vastustajat	27
[K3_19] Missä kulkevat mielestänne suomalaisen politiikan nykyiset keskeiset vedenjakajat ja vastakohtat? Ydinvoiman kannattajat - ydinvoiman vastustajat	27
[K3_20] Missä kulkevat mielestänne suomalaisen politiikan nykyiset keskeiset vedenjakajat ja vastakohtat? Markkinavoimien vapauden lisääjät - rajoittajat	28

Muuttujaryhmä

Miten olosuhteet Suomessa tulevat nähdäksenne muuttumaan seuraavissa asioissa kymmenen, viidentoista vuoden tähtäyksellä?

[K4_1] Miten olosuhteet Suomessa tulevat nähdäksenne muuttumaan seuraavissa asioissa kymmenen, viidentoista vuoden tähtäyksellä? Kansantalouden tila	29
[K4_2] Miten olosuhteet Suomessa tulevat nähdäksenne muuttumaan seuraavissa asioissa kymmenen, viidentoista vuoden tähtäyksellä? Ympäristön tila	29
[K4_3] Miten olosuhteet Suomessa tulevat nähdäksenne muuttumaan seuraavissa asioissa kymmenen, viidentoista vuoden tähtäyksellä? Keskimääräinen taloudellinen elintaso	30
[K4_4] Miten olosuhteet Suomessa tulevat nähdäksenne muuttumaan seuraavissa asioissa kymmenen, viidentoista vuoden tähtäyksellä? Elintason ja elinolosuhteiden tasa-arvo	30
[K4_5] Miten olosuhteet Suomessa tulevat nähdäksenne muuttumaan seuraavissa asioissa kymmenen, viidentoista vuoden tähtäyksellä? Sukupuolten tasa-arvo	31
[K4_6] Miten olosuhteet Suomessa tulevat nähdäksenne muuttumaan seuraavissa asioissa kymmenen, viidentoista vuoden tähtäyksellä? Yksilön vapaus	31

Muuttujaryhmä

Kuinka suuriksi uhkatekijöiksi suomalaiselle yhteiskunnalle näette nykyisin seuraavat asiat?

[K5_1] Kuinka suuriksi uhkatekijöiksi suomalaiselle yhteiskunnalle näette nykyisin seuraavat asiat? Ympäristön pilaantuminen	32
[K5_2] Kuinka suuriksi uhkatekijöiksi suomalaiselle yhteiskunnalle näette nykyisin seuraavat asiat? Teknologinen kehitys	32

[K5_3] Kuinka suuriksi uhkatekijöiksi suomalaiselle yhteiskunnalle näette nykyisin seuraavat asiat? Ydinsodan syttyminen	33
[K5_4] Kuinka suuriksi uhkatekijöiksi suomalaiselle yhteiskunnalle näette nykyisin seuraavat asiat? Ydinvoiman käyttö	33
[K5_5] Kuinka suuriksi uhkatekijöiksi suomalaiselle yhteiskunnalle näette nykyisin seuraavat asiat? Vahvan kansallisen johtajuuden puuttuminen	34
[K5_6] Kuinka suuriksi uhkatekijöiksi suomalaiselle yhteiskunnalle näette nykyisin seuraavat asiat? Kiinteiden normien hajoaminen	34
[K5_7] Kuinka suuriksi uhkatekijöiksi suomalaiselle yhteiskunnalle näette nykyisin seuraavat asiat? Heikentynyt sosiaalinen huolenpito	35
[K5_8] Kuinka suuriksi uhkatekijöiksi suomalaiselle yhteiskunnalle näette nykyisin seuraavat asiat? Kasvava taloudellinen kilpailu Kaakkois-Aasiasta	35
[K5_9] Kuinka suuriksi uhkatekijöiksi suomalaiselle yhteiskunnalle näette nykyisin seuraavat asiat? Korruption leviäminen	36
[K5_10] Kuinka suuriksi uhkatekijöiksi suomalaiselle yhteiskunnalle näette nykyisin seuraavat asiat? Inflaatio	36
[K5_11] Kuinka suuriksi uhkatekijöiksi suomalaiselle yhteiskunnalle näette nykyisin seuraavat asiat? Valtionvelka	37
[K5_12] Kuinka suuriksi uhkatekijöiksi suomalaiselle yhteiskunnalle näette nykyisin seuraavat asiat? Tilanne Venäjällä	37
[K5_13] Kuinka suuriksi uhkatekijöiksi suomalaiselle yhteiskunnalle näette nykyisin seuraavat asiat? Suuri työttömyys	38
[K5_14] Kuinka suuriksi uhkatekijöiksi suomalaiselle yhteiskunnalle näette nykyisin seuraavat asiat? Pakolaisten määrä	38
[K5_15] Kuinka suuriksi uhkatekijöiksi suomalaiselle yhteiskunnalle näette nykyisin seuraavat asiat? Konflikti länsimaiden ja muslimimaiden välillä	39
[K5_16] Kuinka suuriksi uhkatekijöiksi suomalaiselle yhteiskunnalle näette nykyisin seuraavat asiat? Sota Euroopassa	39
[K5_17] Kuinka suuriksi uhkatekijöiksi suomalaiselle yhteiskunnalle näette nykyisin seuraavat asiat? Kasvava taloudellinen kilpailu Japanista ja USAsta	40

Muuttujaryhmä

Entä kuinka suurina tulevaisuuden uhkina suomalaiselle yhteiskunnalle pidätte seuraavia asioita?

[K6_1] Entä kuinka suurina tulevaisuuden uhkina suomalaiselle yhteiskunnalle pidätte seuraavia asioita? Kansallisen itsemääräämisoikeuden heikentyminen	40
[K6_2] Entä kuinka suurina tulevaisuuden uhkina suomalaiselle yhteiskunnalle pidätte seuraavia asioita? Poliittisten ääriliikkeiden nousu	41
[K6_3] Entä kuinka suurina tulevaisuuden uhkina suomalaiselle yhteiskunnalle pidätte seura-	

via asioita? Lisääntyvä populismi/lyhytnäköiset ratkaisut	42
[K6_4] Entä kuinka suurina tulevaisuuden uhkina suomalaiselle yhteiskunnalle pidätte seuraavia asioita? Liian vahvat/karismaattiset poliittiset johtajat	42
[K6_5] Entä kuinka suurina tulevaisuuden uhkina suomalaiselle yhteiskunnalle pidätte seuraavia asioita? Poliittisten puolueiden aseman heikentyminen	43
[K6_6] Entä kuinka suurina tulevaisuuden uhkina suomalaiselle yhteiskunnalle pidätte seuraavia asioita? Media-/toimittajavallan lisääntyminen	43
[K6_7] Entä kuinka suurina tulevaisuuden uhkina suomalaiselle yhteiskunnalle pidätte seuraavia asioita? Kansalaisten poliittinen apatia/lisääntyvä vieraantuminen	44
[K6_8] Entä kuinka suurina tulevaisuuden uhkina suomalaiselle yhteiskunnalle pidätte seuraavia asioita? Markkinoiden vaikutusvallan kasvu	45
[K6_9] Entä kuinka suurina tulevaisuuden uhkina suomalaiselle yhteiskunnalle pidätte seuraavia asioita? Poliitikkojen arvostuksen heikentyminen/halveksunta	45
[K6_10] Entä kuinka suurina tulevaisuuden uhkina suomalaiselle yhteiskunnalle pidätte seuraavia asioita? EU:n poliittisen vallan kasvu	46
[K6_11] Entä kuinka suurina tulevaisuuden uhkina suomalaiselle yhteiskunnalle pidätte seuraavia asioita? Eduskunnan vallan väheneminen	46

Muuttujaryhmä

Seuraavassa on kuvattu kolme yhteiskunnallista näkemysulottuvuutta. Nämä ovat perinteinen vasemmisto - oikeisto -ulottuvuus (asteikko A), ympäristönäkökohtien tärkeyden painottamista mittaava "vihreys" -asteikko (asteikko B) sekä integraatioasenteita mittaava EU-asenneasteikko (asteikko C). Mihin kohtaan kullekin asteikolle sijoittaisitte alla mainitut puolueet, oman puolueenne äänestäjien enemmistön sekä itsenne? Olkaa hyvä ja merkitkää ruutuihin näkemystänne vastaavat numerot. Vasemmisto-oikeisto-ulottuvuus(asteikko A):

[K7A1] Mihin kohtaan asteikolle A sijoittaisitte alla mainitut puolueet, oman puolueenne äänestäjien enemmistön sekä itsenne? KESK	47
[K7A2] Mihin kohtaan asteikolle A sijoittaisitte alla mainitut puolueet, oman puolueenne äänestäjien enemmistön sekä itsenne? KOK	48
[K7A3] Mihin kohtaan asteikolle A sijoittaisitte alla mainitut puolueet, oman puolueenne äänestäjien enemmistön sekä itsenne? NUORS	48
[K7A4] Mihin kohtaan asteikolle A sijoittaisitte alla mainitut puolueet, oman puolueenne äänestäjien enemmistön sekä itsenne? RKP	49
[K7A5] Mihin kohtaan asteikolle A sijoittaisitte alla mainitut puolueet, oman puolueenne äänestäjien enemmistön sekä itsenne? SDP	50
[K7A6] Mihin kohtaan asteikolle A sijoittaisitte alla mainitut puolueet, oman puolueenne äänestäjien enemmistön sekä itsenne? SKL	50
[K7A7] Mihin kohtaan asteikolle A sijoittaisitte alla mainitut puolueet, oman puolueenne äänestäjien enemmistön sekä itsenne? SMP	51
[K7A8] Mihin kohtaan asteikolle A sijoittaisitte alla mainitut puolueet, oman puolueenne ää-	

nestäjien enemmistön sekä itsenne? VAS	52
[K7A9] Mihin kohtaan asteikolle A sijoittaisitte alla mainitut puolueet, oman puolueenne äänestäjien enemmistön sekä itsenne? VIHR	53
[K7A10] Mihin kohtaan asteikolle A sijoittaisitte alla mainitut puolueet, oman puolueenne äänestäjien enemmistön sekä itsenne? Puolueenne äänestäjät	53
[K7A11] Mihin kohtaan asteikolle A sijoittaisitte alla mainitut puolueet, oman puolueenne äänestäjien enemmistön sekä itsenne? Oma sijaintinne	54

Muuttujaryhmä

Seuraavassa on kuvattu kolme yhteiskunnallista näkemysulottuvuutta. Nämä ovat perinteinen vasemmisto - oikeisto -ulottuvuus (asteikko A), ympäristönäkökohtien tärkeyden painottamista mittaava "vihreys" -asteikko (asteikko B) sekä integraatioasenteita mittaava EU-asenneasteikko (asteikko C). Mihin kohtaan kullekin asteikolle sijoittaisitte alla mainitut puolueet, oman puolueenne äänestäjien enemmistön sekä itsenne? Olkaa hyvä ja merkitkää ruutuihin näkemystänne vastaavat numerot. Vihreysasteikko (asteikko B):

[K7B1] Mihin kohtaan asteikolle B sijoittaisitte alla mainitut puolueet, oman puolueenne äänestäjien enemmistön sekä itsenne? KESK	55
[K7B2] Mihin kohtaan asteikolle B sijoittaisitte alla mainitut puolueet, oman puolueenne äänestäjien enemmistön sekä itsenne? KOK	56
[K7B3] Mihin kohtaan asteikolle B sijoittaisitte alla mainitut puolueet, oman puolueenne äänestäjien enemmistön sekä itsenne? NUORS	57
[K7B4] Mihin kohtaan asteikolle B sijoittaisitte alla mainitut puolueet, oman puolueenne äänestäjien enemmistön sekä itsenne? RKP	57
[K7B5] Mihin kohtaan asteikolle B sijoittaisitte alla mainitut puolueet, oman puolueenne äänestäjien enemmistön sekä itsenne? SDP	58
[K7B6] Mihin kohtaan asteikolle B sijoittaisitte alla mainitut puolueet, oman puolueenne äänestäjien enemmistön sekä itsenne? SKL	59
[K7B7] Mihin kohtaan asteikolle B sijoittaisitte alla mainitut puolueet, oman puolueenne äänestäjien enemmistön sekä itsenne? SMP	60
[K7B8] Mihin kohtaan asteikolle B sijoittaisitte alla mainitut puolueet, oman puolueenne äänestäjien enemmistön sekä itsenne? VAS	60
[K7B9] Mihin kohtaan asteikolle B sijoittaisitte alla mainitut puolueet, oman puolueenne äänestäjien enemmistön sekä itsenne? VIHR	61
[K7B10] Mihin kohtaan asteikolle B sijoittaisitte alla mainitut puolueet, oman puolueenne äänestäjien enemmistön sekä itsenne? Puolueenne äänestäjät	62
[K7B11] Mihin kohtaan asteikolle B sijoittaisitte alla mainitut puolueet, oman puolueenne äänestäjien enemmistön sekä itsenne? Oma sijaintinne	63

Muuttujaryhmä

Seuraavassa on kuvattu kolme yhteiskunnallista näkemysulottuvuutta. Nämä ovat perinteinen vasemmisto - oikeisto -ulottuvuus (asteikko A), ympäristönäkökohtien tärkeyden painottamista mittaava "vihreys" -asteikko (asteikko B) sekä integraatioasenteita mittaava EU-asenneasteikko (asteikko C). Mihin kohtaan kullekin asteikolle sijoittaisitte alla mainitut puolueet, oman puolueenne äänestäjien enemmistön sekä itsenne? Olkaa hyvä ja merkitkää ruutuihin näkemystänne vastaavat numerot. EU-asenneasteikko (asteikko C):

[K7C1] Mihin kohtaan asteikolle C sijoittaisitte alla mainitut puolueet, oman puolueenne äänestäjien enemmistön sekä itsenne? KESK.....	63
[K7C2] Mihin kohtaan asteikolle C sijoittaisitte alla mainitut puolueet, oman puolueenne äänestäjien enemmistön sekä itsenne? KOK.....	64
[K7C3] Mihin kohtaan asteikolle C sijoittaisitte alla mainitut puolueet, oman puolueenne äänestäjien enemmistön sekä itsenne? NUORS.....	65
[K7C4] Mihin kohtaan asteikolle C sijoittaisitte alla mainitut puolueet, oman puolueenne äänestäjien enemmistön sekä itsenne? RKP.....	66
[K7C5] Mihin kohtaan asteikolle C sijoittaisitte alla mainitut puolueet, oman puolueenne äänestäjien enemmistön sekä itsenne? SDP.....	66
[K7C6] Mihin kohtaan asteikolle C sijoittaisitte alla mainitut puolueet, oman puolueenne äänestäjien enemmistön sekä itsenne? SKL.....	67
[K7C7] Mihin kohtaan asteikolle C sijoittaisitte alla mainitut puolueet, oman puolueenne äänestäjien enemmistön sekä itsenne? SMP.....	68
[K7C8] Mihin kohtaan asteikolle C sijoittaisitte alla mainitut puolueet, oman puolueenne äänestäjien enemmistön sekä itsenne? VAS.....	69
[K7C9] Mihin kohtaan asteikolle C sijoittaisitte alla mainitut puolueet, oman puolueenne äänestäjien enemmistön sekä itsenne? VIHR.....	69
[K7C10] Mihin kohtaan asteikolle C sijoittaisitte alla mainitut puolueet, oman puolueenne äänestäjien enemmistön sekä itsenne? Puolueenne äänestäjät.....	70
[K7C11] Mihin kohtaan asteikolle C sijoittaisitte alla mainitut puolueet, oman puolueenne äänestäjien enemmistön sekä itsenne? Oma sijaintinne.....	71

Muuttujaryhmä

Kuinka usein Teitä on viimeksi kuluneen vuoden aikana haastateltu seuraaviin tiedotusvälineisiin?

[K8_1] Kuinka usein Teitä on viimeksi kuluneen vuoden aikana haastateltu seuraaviin tiedotusvälineisiin? Pääkaupungin sanomalehdet.....	72
[K8_2] Kuinka usein Teitä on viimeksi kuluneen vuoden aikana haastateltu seuraaviin tiedotusvälineisiin? Oman alueen/vaalipiirin sanomalehdet.....	72
[K8_3] Kuinka usein Teitä on viimeksi kuluneen vuoden aikana haastateltu seuraaviin tiedotusvälineisiin? Muiden vaalipiirien sanomalehdet.....	73

[K8_4] Kuinka usein Teitä on viimeksi kuluneen vuoden aikana haastateltu seuraaviin tiedotusvälineisiin? Radio (valtakunnan verkko)	73
[K8_5] Kuinka usein Teitä on viimeksi kuluneen vuoden aikana haastateltu seuraaviin tiedotusvälineisiin? Alue-/paikallisradio	74
[K8_6] Kuinka usein Teitä on viimeksi kuluneen vuoden aikana haastateltu seuraaviin tiedotusvälineisiin? Televisio (valtakunnan verkko)	75
[K8_7] Kuinka usein Teitä on viimeksi kuluneen vuoden aikana haastateltu seuraaviin tiedotusvälineisiin? Paikallistelevisio	75
[K8_8] Kuinka usein Teitä on viimeksi kuluneen vuoden aikana haastateltu seuraaviin tiedotusvälineisiin? Aikakauslehdet	76
[K8_9] Kuinka usein Teitä on viimeksi kuluneen vuoden aikana haastateltu seuraaviin tiedotusvälineisiin? Ulkomaiset tiedotusvälineet	76
[K8_10] Kuinka usein olette itse kirjoittanut joihinkin sanomalehtiin?	77

Muuttujaryhmä

Onko tiedotusvälineiden eduskunnasta ja sen työskentelystä antama kuva Teidän mielestänne...A) Määrällisesti kattava?

[K9A_1] Onko tiedotusvälineiden eduskunnasta ja sen työskentelystä antama kuva Teidän mielestänne määrällisesti kattava? Painoviestimet

[K9A_2] Onko tiedotusvälineiden eduskunnasta ja sen työskentelystä antama kuva Teidän mielestänne määrällisesti kattava? Sähköviestimet

Muuttujaryhmä

Onko tiedotusvälineiden eduskunnasta ja sen työskentelystä antama kuva Teidän mielestänne...B) Laadullisesti korrekti?

[K9B_1] Onko tiedotusvälineiden eduskunnasta ja sen työskentelystä antama kuva Teidän mielestänne laadullisesti korkea? Painoviestimet

[K9B_2] Onko tiedotusvälineiden eduskunnasta ja sen työskentelystä antama kuva Teidän mielestänne laadullisesti korkea? Sähköviestimet

Muuttujaryhmä

Viestimiä ja toimittajia on monenlaisia. Seuraavassa on lueteltu eräitä suomalaista mediaa ja sen toimintatapoja koskevia yleistäviä luonnehdintoja. Kuinka hyvin ne vastaavat Teidän henkilökohtaisia näkemyksiänne ja kokemuksianne politiikkaa koskevan viestinnän kokonaisuudesta?

[K10_1] Kuinka hyvin seuraavat väittämät vastaavat Teidän henkilökohtaisia näkemyksiänne ja kokemuksianne politiikkaa koskevan viestinnän kokonaisuudesta? Pakottaa poliitikot sitomaan kantansa liian aikaisin

[K10_2] Kuinka hyvin seuraavat väittämät vastaavat Teidän henkilökohtaisia näkemyksiänne

ja kokemuksianne politiikkaa koskevan viestinnän kokonaisuudesta? Pakottaa poliitikot liian kärjekkäisiin lausuntoihin/esityksiin	80
[K10_3] Kuinka hyvin seuraavat väittämät vastaavat Teidän henkilökohtaisia näkemyksiänne ja kokemuksianne politiikkaa koskevan viestinnän kokonaisuudesta? Korostaa liikaa sensaatioita asioiden kustannuksella	81
[K10_4] Kuinka hyvin seuraavat väittämät vastaavat Teidän henkilökohtaisia näkemyksiänne ja kokemuksianne politiikkaa koskevan viestinnän kokonaisuudesta? Syyppää poliitikkojen heikkoon arvostukseen maassamme	81
[K10_5] Kuinka hyvin seuraavat väittämät vastaavat Teidän henkilökohtaisia näkemyksiänne ja kokemuksianne politiikkaa koskevan viestinnän kokonaisuudesta? Kohtelee kansanedustajia reilusti ja asiallisesti	82
[K10_6] Kuinka hyvin seuraavat väittämät vastaavat Teidän henkilökohtaisia näkemyksiänne ja kokemuksianne politiikkaa koskevan viestinnän kokonaisuudesta? Kehittynyt viime vuosina myönteiseen suuntaan	82
[K10_7] Kuinka hyvin seuraavat väittämät vastaavat Teidän henkilökohtaisia näkemyksiänne ja kokemuksianne politiikkaa koskevan viestinnän kokonaisuudesta? Lietsoo epäluottamusta ja vieraannuttaa kansalaiset politiikasta	83
[K10_8] Kuinka hyvin seuraavat väittämät vastaavat Teidän henkilökohtaisia näkemyksiänne ja kokemuksianne politiikkaa koskevan viestinnän kokonaisuudesta? Antaa hyvän tietopohjan kansalaisten äänestyspäätöksille	84
[K10_9] Kuinka hyvin seuraavat väittämät vastaavat Teidän henkilökohtaisia näkemyksiänne ja kokemuksianne politiikkaa koskevan viestinnän kokonaisuudesta? Tuo esille kaikki poliittiset vaihtoehdot ja mielipidesuunnat	84
[K10_10] Kuinka hyvin seuraavat väittämät vastaavat Teidän henkilökohtaisia näkemyksiänne ja kokemuksianne politiikkaa koskevan viestinnän kokonaisuudesta? Toimii liaksi tuomarin roolissa	85
[K10_11] Kuinka hyvin seuraavat väittämät vastaavat Teidän henkilökohtaisia näkemyksiänne ja kokemuksianne politiikkaa koskevan viestinnän kokonaisuudesta? Toimii liaksi pyövelin roolissa	86
[K10_12] Kuinka hyvin seuraavat väittämät vastaavat Teidän henkilökohtaisia näkemyksiänne ja kokemuksianne politiikkaa koskevan viestinnän kokonaisuudesta? Liian kritiikitön/syö kil-tisti poliitikkojen käsistä	86
[K10_13] Kuinka hyvin seuraavat väittämät vastaavat Teidän henkilökohtaisia näkemyksiänne ja kokemuksianne politiikkaa koskevan viestinnän kokonaisuudesta? Sananvapauden ja moniarvoisuuden tehokas toteuttaja	87
[K10_14] Kuinka hyvin seuraavat väittämät vastaavat Teidän henkilökohtaisia näkemyksiänne ja kokemuksianne politiikkaa koskevan viestinnän kokonaisuudesta? Vaikuttaa liaksi poliitikkojen toimiin, päätöksiin ja puheisiin	87
[K10_15] Kuinka hyvin seuraavat väittämät vastaavat Teidän henkilökohtaisia näkemyksiänne ja kokemuksianne politiikkaa koskevan viestinnän kokonaisuudesta? Kykenee tekemään ja tuhoamaan poliitikon niin halutessaan	88
[K10_16] Kuinka hyvin seuraavat väittämät vastaavat Teidän henkilökohtaisia näkemyksiänne	

ja kokemuksianne politiikkaa koskevan viestinnän kokonaisuudesta? Estää/vaikeuttaa pitkäjän- teistä politiikan tekoa	89
[K10_17] Kuinka hyvin seuraavat väittämät vastaavat Teidän henkilökohtaisia näkemyksiänne ja kokemuksianne politiikkaa koskevan viestinnän kokonaisuudesta? Henkilöistää politiikkaa liiaksi asiakysymysten kustannuksella	89
[K10_18] Kuinka hyvin seuraavat väittämät vastaavat Teidän henkilökohtaisia näkemyksiänne ja kokemuksianne politiikkaa koskevan viestinnän kokonaisuudesta? Rakentavasti kriittinen, puuttuu vain todellisiin epäkohtiin	90
[K10_19] Kuinka hyvin seuraavat väittämät vastaavat Teidän henkilökohtaisia näkemyksiänne ja kokemuksianne politiikkaa koskevan viestinnän kokonaisuudesta? Pakottaa poliitikot toimi- maan median järjettömilläkin ehdoilla	91
[K10_20] Kuinka hyvin seuraavat väittämät vastaavat Teidän henkilökohtaisia näkemyksiänne ja kokemuksianne politiikkaa koskevan viestinnän kokonaisuudesta? Tarpeellinen ‘ulkopuoli- nen omatunto’ poliitikoille	91
[K10_21] Kuinka hyvin seuraavat väittämät vastaavat Teidän henkilökohtaisia näkemyksiänne ja kokemuksianne politiikkaa koskevan viestinnän kokonaisuudesta? Vaikuttaa tulevaisuudessa enenevästi politiikan tekotapaan	92
[K10_22] Kuinka hyvin seuraavat väittämät vastaavat Teidän henkilökohtaisia näkemyksiänne ja kokemuksianne politiikkaa koskevan viestinnän kokonaisuudesta? Herkkähipiäinen/ei siedä asiallistakaan arvostelua	92
[K10_23] Kuinka hyvin seuraavat väittämät vastaavat Teidän henkilökohtaisia näkemyksiänne ja kokemuksianne politiikkaa koskevan viestinnän kokonaisuudesta? Kustaa arvostelijoilleen aina	93
[K10_24] Kuinka hyvin seuraavat väittämät vastaavat Teidän henkilökohtaisia näkemyksiänne ja kokemuksianne politiikkaa koskevan viestinnän kokonaisuudesta? Yksinkertaistaa monimut- kaiset asiat kyllä/ei -kysymyksiksi	94
[K10_25] Kuinka hyvin seuraavat väittämät vastaavat Teidän henkilökohtaisia näkemyksiänne ja kokemuksianne politiikkaa koskevan viestinnän kokonaisuudesta? Pitää uutisaineksen ‘myy- vyyttä’ sen asiallista merkitystä tärkeämpänä	94
[K10_26] Kuinka hyvin seuraavat väittämät vastaavat Teidän henkilökohtaisia näkemyksiänne ja kokemuksianne politiikkaa koskevan viestinnän kokonaisuudesta? Vaatii poliitikoilta kohtuu- tonta ja yli-inhimillistä nuhteettomuutta	95
[K10_27] Kuinka hyvin seuraavat väittämät vastaavat Teidän henkilökohtaisia näkemyksiänne ja kokemuksianne politiikkaa koskevan viestinnän kokonaisuudesta? Palkitsee suulaat media- taiturit	96
[K10_28] Kuinka hyvin seuraavat väittämät vastaavat Teidän henkilökohtaisia näkemyksiänne ja kokemuksianne politiikkaa koskevan viestinnän kokonaisuudesta? Unohtaa mediataidottomat uurastajat	96
[K10_29] Kuinka hyvin seuraavat väittämät vastaavat Teidän henkilökohtaisia näkemyksiän- ne ja kokemuksianne politiikkaa koskevan viestinnän kokonaisuudesta? Tehnyt mediataidoista poliitikon menestyksen perusedellytyksen	97
[K10_30] Kuinka hyvin seuraavat väittämät vastaavat Teidän henkilökohtaisia näkemyksiänne	

ja kokemuksianne politiikkaa koskevan viestinnän kokonaisuudesta? Aiheuttaa tietovuodoillaan vakavaa haittaa poliittiselle toiminnalle	98
[K10_31] Kuinka hyvin seuraavat väittämät vastaavat Teidän henkilökohtaisia näkemyksiänne ja kokemuksianne politiikkaa koskevan viestinnän kokonaisuudesta? Toimii sopulilauman tavoin	98
[K10_32] Kuinka hyvin seuraavat väittämät vastaavat Teidän henkilökohtaisia näkemyksiänne ja kokemuksianne politiikkaa koskevan viestinnän kokonaisuudesta? Ennalta-arvaamaton reaktioissaan	99
[K10_33] Kuinka hyvin seuraavat väittämät vastaavat Teidän henkilökohtaisia näkemyksiänne ja kokemuksianne politiikkaa koskevan viestinnän kokonaisuudesta? On parantanut valppaudellaan politiikan moraalialla	99
[K10_34] Kuinka hyvin seuraavat väittämät vastaavat Teidän henkilökohtaisia näkemyksiänne ja kokemuksianne politiikkaa koskevan viestinnän kokonaisuudesta? Muuttunut viime vuosina pinnallisemmaksi	100
[K10_35] Kuinka hyvin seuraavat väittämät vastaavat Teidän henkilökohtaisia näkemyksiänne ja kokemuksianne politiikkaa koskevan viestinnän kokonaisuudesta? Tekee kansanedustajista politiikan missejä	101
[K10_36] Kuinka hyvin seuraavat väittämät vastaavat Teidän henkilökohtaisia näkemyksiänne ja kokemuksianne politiikkaa koskevan viestinnän kokonaisuudesta? Mennyttä kommentoidessaan tekopyhä/jälkiviisaasti moralisoiva	101
[K10_37] Kuinka hyvin seuraavat väittämät vastaavat Teidän henkilökohtaisia näkemyksiänne ja kokemuksianne politiikkaa koskevan viestinnän kokonaisuudesta? Harmittaa vietävästi useimpia poliitikkoja, vaikeivät sitä julkista	102

Muuttujaryhmä

Miten tärkeinä pidätte henkilökohtaisesti eduskunnan seuraavia tehtäviä?

[K11_1] Miten tärkeinä pidätte henkilökohtaisesti eduskunnan seuraavia tehtäviä? Päättää yhteiskuntakehityksen oleellisista ratkaisuista	102
[K11_2] Miten tärkeinä pidätte henkilökohtaisesti eduskunnan seuraavia tehtäviä? Valvoa hallituksen ja ministereiden työtä	103
[K11_3] Miten tärkeinä pidätte henkilökohtaisesti eduskunnan seuraavia tehtäviä? Toimia poliittisen väittelyn keskeisimpänä areenana	103
[K11_4] Miten tärkeinä pidätte henkilökohtaisesti eduskunnan seuraavia tehtäviä? Ennakoida tulevaisuuden ongelmia ennenk. niistä tulee akuutteja	104
[K11_5] Miten tärkeinä pidätte henkilökohtaisesti eduskunnan seuraavia tehtäviä? Heijastaa koko äänestäjäkunnan mielipiteitä tärkeissä kysym.	104
[K11_6] Miten tärkeinä pidätte henkilökohtaisesti eduskunnan seuraavia tehtäviä? Tehdä aloitteita asioissa joita hallitus ei huomaa	105

Muuttujaryhmä

Miten tärkeitä seuraavat tehtävät ovat Teille kansanedustajana?

[K14_1] Miten tärkeitä seuraavat tehtävät ovat Teille kansanedustajana? Yksittäisten, puolenne kääntyneiden ihmisten auttaminen	105
[K14_2] Miten tärkeitä seuraavat tehtävät ovat Teille kansanedustajana? Edistää niitä asioita, joita juuri Te pidätte tärkeinä	106
[K14_3] Miten tärkeitä seuraavat tehtävät ovat Teille kansanedustajana? Oman puolueen politiikan edistäminen	106
[K14_4] Miten tärkeitä seuraavat tehtävät ovat Teille kansanedustajana? Oman alueen/vaalipiirin asioiden ajaminen	107
[K14_5] Miten tärkeitä seuraavat tehtävät ovat Teille kansanedustajana? Nuorten etujen/asioiden ajaminen	107
[K14_6] Miten tärkeitä seuraavat tehtävät ovat Teille kansanedustajana? Eläkeläisten etujen/asioiden ajaminen	108
[K14_7] Miten tärkeitä seuraavat tehtävät ovat Teille kansanedustajana? Palkansaajien etujen/asioiden ajaminen	108
[K14_8] Miten tärkeitä seuraavat tehtävät ovat Teille kansanedustajana? Yrittäjien etujen/asioiden ajaminen	109
[K14_9] Miten tärkeitä seuraavat tehtävät ovat Teille kansanedustajana? Naisten etujen/asoiden ajaminen	109
[K14_10] Miten tärkeitä seuraavat tehtävät ovat Teille kansanedustajana? Maanviljelijöiden etujen/asioiden ajaminen	110
[K14_11] Miten tärkeitä seuraavat tehtävät ovat Teille kansanedustajana? Työttömien etujen/asioiden ajaminen	110

Muuttujaryhmä

Miten kansanedustajan tulee mielestänne äänestää seuraavissa ristiriitatilanteissa?

[K15A] Miten kansanedustajan tulee mielestänne äänestää seuraavissa ristiriitatilanteissa? Mikäli valitsijoiden kanta poikkeaa puolue ryhmän kannasta	111
[K15B] Miten kansanedustajan tulee mielestänne äänestää seuraavissa ristiriitatilanteissa? Mikäli hänen oma henkilökohtainen kantansa poikkeaa hänen valitsijoidensa kannasta	111
[K15C] Miten kansanedustajan tulee mielestänne äänestää seuraavissa ristiriitatilanteissa? Mikäli hänen oma henkilökohtainen kantansa poikkeaa puolue ryhmän kannasta	112

Muuttujaryhmä

Millaisiksi arvioitte mahdollisuutenne vaikuttaa puolue ryhmänne kannanottoihin?

[K16_1] Millaisiksi arvioitte mahdollisuutenne vaikuttaa puolue ryhmänne kannanottoihin? Ylei-	
--	--

sesti ottaen	112
[K16_2] Millaisiksi arvioitte mahdollisuutenne vaikuttaa puolueyhmänne kannanottoihin? Eriyisalanne kysymyksissä	113
[K16_3] Millaisiksi arvioitte mahdollisuutenne vaikuttaa puolueyhmänne kannanottoihin? Eriyisalanne ulkopuolisissa kysymyksissä	113

Muuttujaryhmä

Mikä on käsityksenne eduskuntaryhmänne yhtenäisyydestä ja ns. puoluekurista? Tulisiko niiden mielestänne olla...?

[K17_1] Mikä on käsityksenne eduskuntaryhmänne yhtenäisyydestä ja ns. puoluekurista? Tulisiko niiden mielestänne olla...? Yhtenäisyys	114
[K17_2] Mikä on käsityksenne eduskuntaryhmänne yhtenäisyydestä ja ns. puoluekurista? Tulisiko niiden mielestänne olla...? Puoluekuri	114

Muuttujaryhmä

Miten suhtaudutte seuraaviin puolueyhtenäisyyden/-kurin normeihin?

[K18_1] Miten suhtaudutte seuraaviin puolueyhtenäisyyden/-kurin normeihin? Ryhmän sisäisistä keskusteluista ei pidä puhua ulospäin	115
[K18_2] Miten suhtaudutte seuraaviin puolueyhtenäisyyden/-kurin normeihin? Poliittisia aloitteita ei pidä tehdä ilman puolueen suostumusta	115
[K18_3] Miten suhtaudutte seuraaviin puolueyhtenäisyyden/-kurin normeihin? Puolueen linjaa tulee aina noudattaa äänestyksissä	116

Muuttujaryhmä

Miten paljon statusta tai arvovaltaa ja mainetta (prestiisiä) eri valiokunnilla on kansanedustajien keskuudessa yleensä? Olkaa hyvä ja merkitkää ruutuihin numerot seuraavaa asteikkoa käyttäen.

[K20_1] Miten paljon statusta tai arvovaltaa ja mainetta (prestiisiä) eri valiokunnilla on kansanedustajien keskuudessa yleensä? Olkaa hyvä ja merkitkää ruutuihin numerot seuraavaa asteikkoa käyttäen. Perustuslakivaliokunta	116
[K20_2] Miten paljon statusta tai arvovaltaa ja mainetta (prestiisiä) eri valiokunnilla on kansanedustajien keskuudessa yleensä? Olkaa hyvä ja merkitkää ruutuihin numerot seuraavaa asteikkoa käyttäen. Valtiovarainvaliokunta	117
[K20_3] Miten paljon statusta tai arvovaltaa ja mainetta (prestiisiä) eri valiokunnilla on kansanedustajien keskuudessa yleensä? Olkaa hyvä ja merkitkää ruutuihin numerot seuraavaa asteikkoa käyttäen. Ulkoasiainvaliokunta	118
[K20_4] Miten paljon statusta tai arvovaltaa ja mainetta (prestiisiä) eri valiokunnilla on kansanedustajien keskuudessa yleensä? Olkaa hyvä ja merkitkää ruutuihin numerot seuraavaa asteikkoa käyttäen. Suuri valiokunta	119

[K20_5] Miten paljon statusta tai arvovaltaa ja mainetta (prestiisiä) eri valiokunnilla on kansanedustajien keskuudessa yleensä? Olkaa hyvä ja merkitkää ruutuihin numerot seuraavaa asteikkoa käyttäen. Hallintovaliokunta.....	119
[K20_6] Miten paljon statusta tai arvovaltaa ja mainetta (prestiisiä) eri valiokunnilla on kansanedustajien keskuudessa yleensä? Olkaa hyvä ja merkitkää ruutuihin numerot seuraavaa asteikkoa käyttäen. Liikennevaliokunta.....	120
[K20_7] Miten paljon statusta tai arvovaltaa ja mainetta (prestiisiä) eri valiokunnilla on kansanedustajien keskuudessa yleensä? Olkaa hyvä ja merkitkää ruutuihin numerot seuraavaa asteikkoa käyttäen. Maatalousvaliokunta.....	121
[K20_8] Miten paljon statusta tai arvovaltaa ja mainetta (prestiisiä) eri valiokunnilla on kansanedustajien keskuudessa yleensä? Olkaa hyvä ja merkitkää ruutuihin numerot seuraavaa asteikkoa käyttäen. Puolustusvaliokunta.....	122
[K20_9] Miten paljon statusta tai arvovaltaa ja mainetta (prestiisiä) eri valiokunnilla on kansanedustajien keskuudessa yleensä? Olkaa hyvä ja merkitkää ruutuihin numerot seuraavaa asteikkoa käyttäen. Sivistysvaliokunta.....	122
[K20_10] Miten paljon statusta tai arvovaltaa ja mainetta (prestiisiä) eri valiokunnilla on kansanedustajien keskuudessa yleensä? Olkaa hyvä ja merkitkää ruutuihin numerot seuraavaa asteikkoa käyttäen. Sosiaali- ja terveysvaliokunta.....	123
[K20_11] Miten paljon statusta tai arvovaltaa ja mainetta (prestiisiä) eri valiokunnilla on kansanedustajien keskuudessa yleensä? Olkaa hyvä ja merkitkää ruutuihin numerot seuraavaa asteikkoa käyttäen. Talousvaliokunta.....	124
[K20_12] Miten paljon statusta tai arvovaltaa ja mainetta (prestiisiä) eri valiokunnilla on kansanedustajien keskuudessa yleensä? Olkaa hyvä ja merkitkää ruutuihin numerot seuraavaa asteikkoa käyttäen. Työasiainvaliokunta.....	125
[K20_13] Miten paljon statusta tai arvovaltaa ja mainetta (prestiisiä) eri valiokunnilla on kansanedustajien keskuudessa yleensä? Olkaa hyvä ja merkitkää ruutuihin numerot seuraavaa asteikkoa käyttäen. Ympäristövaliokunta.....	125
[K20_14] Miten paljon statusta tai arvovaltaa ja mainetta (prestiisiä) eri valiokunnilla on kansanedustajien keskuudessa yleensä? Olkaa hyvä ja merkitkää ruutuihin numerot seuraavaa asteikkoa käyttäen. Lakivaliokunta.....	126

Muuttujaryhmä

Miten tärkeitä seuraavat tekijät ovat kansanedustajan vaikutusmahdollisuuksien kannalta omassa eduskuntaryhmässänne?

[K21_1] Miten tärkeitä seuraavat tekijät ovat kansanedustajan vaikutusmahdollisuuksien kannalta omassa eduskuntaryhmässänne? Vahva mielipidetuki omassa puolueessa.....	127
[K21_2] Miten tärkeitä seuraavat tekijät ovat kansanedustajan vaikutusmahdollisuuksien kannalta omassa eduskuntaryhmässänne? Vahva mielipidetuki äänestäjien keskuudessa.....	127
[K21_3] Miten tärkeitä seuraavat tekijät ovat kansanedustajan vaikutusmahdollisuuksien kannalta omassa eduskuntaryhmässänne? Hyvät yhteydet tiedotusvälineisiin.....	128
[K21_4] Miten tärkeitä seuraavat tekijät ovat kansanedustajan vaikutusmahdollisuuksien kan-	

nalta omassa eduskuntaryhmässänne? Henkilökohtaiset suhteet puoluejohtoon	129
[K21_5] Miten tärkeitä seuraavat tekijät ovat kansanedustajan vaikutusmahdollisuuksien kan- nalta omassa eduskuntaryhmässänne? Onnistuminen ryhmäkokousten keskusteluissa	129
[K21_6] Miten tärkeitä seuraavat tekijät ovat kansanedustajan vaikutusmahdollisuuksien kan- nalta omassa eduskuntaryhmässänne? Hyvät yhteydet toisiin puolueisiin	130
[K21_7] Miten tärkeitä seuraavat tekijät ovat kansanedustajan vaikutusmahdollisuuksien kan- nalta omassa eduskuntaryhmässänne? Vahva tuki asiantuntijoiden keskuudessa	130
[K21_8] Miten tärkeitä seuraavat tekijät ovat kansanedustajan vaikutusmahdollisuuksien kan- nalta omassa eduskuntaryhmässänne? Vahva tuki niiden järjestöjen/viranomaisten keskuudessa joita päätökset koskevat	131

Muuttujaryhmä

Miten arvioisitte seuraavien henkilöiden/ryhmien vaikutusvaltaa omassa eduskuntaryhmässänne?

[K23_1] Miten arvioisitte seuraavien henkilöiden/ryhmien vaikutusvaltaa omassa eduskunta- ryhmässänne? Ministerit (jos puolueella on)	132
[K23_2] Miten arvioisitte seuraavien henkilöiden/ryhmien vaikutusvaltaa omassa eduskunta- ryhmässänne? Puheenjohtajisto	132
[K23_3] Miten arvioisitte seuraavien henkilöiden/ryhmien vaikutusvaltaa omassa eduskunta- ryhmässänne? Rivikansanedustajat	133

Muuttujaryhmä

Ilmaiskaa seuraavan asteikon avulla miten paljon vaikutusvaltaa seuraavilla ryhmillä tai elimillä mielestänne toisaalta ON eduskunnassa.

[K24O1] Ilmaiskaa seuraavan asteikon avulla miten paljon vaikutusvaltaa seuraavilla ryhmillä tai elimillä mielestänne toisaalta ON eduskunnassa. Valiokunnat	133
[K24O2] Ilmaiskaa seuraavan asteikon avulla miten paljon vaikutusvaltaa seuraavilla ryhmillä tai elimillä mielestänne toisaalta ON eduskunnassa. Valiokuntien sihteerit	134
[K24O3] Ilmaiskaa seuraavan asteikon avulla miten paljon vaikutusvaltaa seuraavilla ryhmillä tai elimillä mielestänne toisaalta ON eduskunnassa. Eduskuntaryhmät	135
[K24O4] Ilmaiskaa seuraavan asteikon avulla miten paljon vaikutusvaltaa seuraavilla ryhmillä tai elimillä mielestänne toisaalta ON eduskunnassa. Puoluejohtajat	135
[K24O5] Ilmaiskaa seuraavan asteikon avulla miten paljon vaikutusvaltaa seuraavilla ryhmillä tai elimillä mielestänne toisaalta ON eduskunnassa. Eduskuntaryhmien johtajat	136
[K24O6] Ilmaiskaa seuraavan asteikon avulla miten paljon vaikutusvaltaa seuraavilla ryhmillä tai elimillä mielestänne toisaalta ON eduskunnassa. Hallitus	137
[K24O7] Ilmaiskaa seuraavan asteikon avulla miten paljon vaikutusvaltaa seuraavilla ryhmillä tai elimillä mielestänne toisaalta ON eduskunnassa. Yksittäiset kansanedustajat	137

Muuttujaryhmä

Ilmaiskaa seuraavan asteikon avulla miten paljon vaikutusvaltaa seuraavilla ryhmillä tai elimillä mielestänne toisaalta PITÄISI OLLA eduskunnassa.

[K24P1] Ilmaiskaa seuraavan asteikon avulla miten paljon vaikutusvaltaa seuraavilla ryhmillä tai elimillä mielestänne toisaalta PITÄISI OLLA eduskunnassa. Valiokunnat 138

[K24P2] Ilmaiskaa seuraavan asteikon avulla miten paljon vaikutusvaltaa seuraavilla ryhmillä tai elimillä mielestänne toisaalta PITÄISI OLLA eduskunnassa. Valiokuntien sihteerit 139

[K24P3] Ilmaiskaa seuraavan asteikon avulla miten paljon vaikutusvaltaa seuraavilla ryhmillä tai elimillä mielestänne toisaalta PITÄISI OLLA eduskunnassa. Eduskuntaryhmät 140

[K24P4] Ilmaiskaa seuraavan asteikon avulla miten paljon vaikutusvaltaa seuraavilla ryhmillä tai elimillä mielestänne toisaalta PITÄISI OLLA eduskunnassa. Puoluejohtajat 140

[K24P5] Ilmaiskaa seuraavan asteikon avulla miten paljon vaikutusvaltaa seuraavilla ryhmillä tai elimillä mielestänne toisaalta PITÄISI OLLA eduskunnassa. Eduskuntaryhmien johtajat 141

[K24P6] Ilmaiskaa seuraavan asteikon avulla miten paljon vaikutusvaltaa seuraavilla ryhmillä tai elimillä mielestänne toisaalta PITÄISI OLLA eduskunnassa. Hallitus 142

[K24P7] Ilmaiskaa seuraavan asteikon avulla miten paljon vaikutusvaltaa seuraavilla ryhmillä tai elimillä mielestänne toisaalta PITÄISI OLLA eduskunnassa. Yksittäiset kansanedustajat 142

Muuttujaryhmä

Entä kuinka paljon vaikutusvaltaa seuraavilla ryhmillä tai organisaatioilla mielestänne toisaalta ON suomalaisessa yhteiskunnassa?

[K25O1] Entä kuinka paljon vaikutusvaltaa seuraavilla ryhmillä tai organisaatioilla mielestänne ON suomalaisessa yhteiskunnassa? SAK 143

[K25O2] Entä kuinka paljon vaikutusvaltaa seuraavilla ryhmillä tai organisaatioilla mielestänne ON suomalaisessa yhteiskunnassa? TT 144

[K25O3] Entä kuinka paljon vaikutusvaltaa seuraavilla ryhmillä tai organisaatioilla mielestänne ON suomalaisessa yhteiskunnassa? Yksityinen liike-elämä 144

[K25O4] Entä kuinka paljon vaikutusvaltaa seuraavilla ryhmillä tai organisaatioilla mielestänne ON suomalaisessa yhteiskunnassa? Mediat 145

[K25O5] Entä kuinka paljon vaikutusvaltaa seuraavilla ryhmillä tai organisaatioilla mielestänne ON suomalaisessa yhteiskunnassa? Äänestäjät 146

[K25O6] Entä kuinka paljon vaikutusvaltaa seuraavilla ryhmillä tai organisaatioilla mielestänne ON suomalaisessa yhteiskunnassa? Eduskunta 146

[K25O7] Entä kuinka paljon vaikutusvaltaa seuraavilla ryhmillä tai organisaatioilla mielestänne ON suomalaisessa yhteiskunnassa? Hallitus 147

[K25O8] Entä kuinka paljon vaikutusvaltaa seuraavilla ryhmillä tai organisaatioilla mielestänne ON suomalaisessa yhteiskunnassa? Valtion ja kuntien virkamiehet 148

[K25O9] Entä kuinka paljon vaikutusvaltaa seuraavilla ryhmillä tai organisaatioilla mielestänne ON suomalaisessa yhteiskunnassa? Puolueet 148

[K25O10] Entä kuinka paljon vaikutusvaltaa seuraavilla ryhmillä tai organisaatioilla mielestänne ON suomalaisessa yhteiskunnassa? Markkinavoimat	149
[K25O11] Entä kuinka paljon vaikutusvaltaa seuraavilla ryhmillä tai organisaatioilla mielestänne ON suomalaisessa yhteiskunnassa? EU	150

Muuttujaryhmä

Entä kuinka paljon vaikutusvaltaa seuraavilla ryhmillä tai organisaatioilla mielestänne toisaalta PITÄISI OLLA suomalaisessa yhteiskunnassa?

[K25P1] Entä kuinka paljon vaikutusvaltaa seuraavilla ryhmillä tai organisaatioilla mielestänne PITÄISI OLLA suomalaisessa yhteiskunnassa? SAK	150
[K25P2] Entä kuinka paljon vaikutusvaltaa seuraavilla ryhmillä tai organisaatioilla mielestänne PITÄISI OLLA suomalaisessa yhteiskunnassa? TT	151
[K25P3] Entä kuinka paljon vaikutusvaltaa seuraavilla ryhmillä tai organisaatioilla mielestänne PITÄISI OLLA suomalaisessa yhteiskunnassa? Yksityinen liike-elämä	152
[K25P4] Entä kuinka paljon vaikutusvaltaa seuraavilla ryhmillä tai organisaatioilla mielestänne PITÄISI OLLA suomalaisessa yhteiskunnassa? Mediat	152
[K25P5] Entä kuinka paljon vaikutusvaltaa seuraavilla ryhmillä tai organisaatioilla mielestänne PITÄISI OLLA suomalaisessa yhteiskunnassa? Äänestäjät	153
[K25P6] Entä kuinka paljon vaikutusvaltaa seuraavilla ryhmillä tai organisaatioilla mielestänne PITÄISI OLLA suomalaisessa yhteiskunnassa? Eduskunta	154
[K25P7] Entä kuinka paljon vaikutusvaltaa seuraavilla ryhmillä tai organisaatioilla mielestänne PITÄISI OLLA suomalaisessa yhteiskunnassa? Hallitus	154
[K25P8] Entä kuinka paljon vaikutusvaltaa seuraavilla ryhmillä tai organisaatioilla mielestänne PITÄISI OLLA suomalaisessa yhteiskunnassa? Valtion ja kuntien virkamiehet	155
[K25P9] Entä kuinka paljon vaikutusvaltaa seuraavilla ryhmillä tai organisaatioilla mielestänne PITÄISI OLLA suomalaisessa yhteiskunnassa? Puolueet	156
[K25P10] Entä kuinka paljon vaikutusvaltaa seuraavilla ryhmillä tai organisaatioilla mielestänne PITÄISI OLLA suomalaisessa yhteiskunnassa? Markkinavoimat	156
[K25P11] Entä kuinka paljon vaikutusvaltaa seuraavilla ryhmillä tai organisaatioilla mielestänne PITÄISI OLLA suomalaisessa yhteiskunnassa? EU	157

Muuttujaryhmä

Entä kuinka paljon vaikutusvaltaa seuraavilla instituutioilla mielestänne ON EUn sisäisessä päätöksenteossa?

[K26O1] Entä kuinka paljon vaikutusvaltaa seuraavilla instituutioilla mielestänne ON EUn sisäisessä päätöksenteossa? Euroopan parlamentti	158
[K26O2] Entä kuinka paljon vaikutusvaltaa seuraavilla instituutioilla mielestänne ON EUn sisäisessä päätöksenteossa? EUn komissio	158

[K26O3] Entä kuinka paljon vaikutusvaltaa seuraavilla instituutioilla mielestänne ON EU:n sisäisessä päätöksenteossa? EU:n ministerineuvosto	159
[K26O4] Entä kuinka paljon vaikutusvaltaa seuraavilla instituutioilla mielestänne ON EU:n sisäisessä päätöksenteossa? EU:n tuomioistuin	160
[K26O5] Entä kuinka paljon vaikutusvaltaa seuraavilla instituutioilla mielestänne ON EU:n sisäisessä päätöksenteossa? Suomi EU:n jäsenmaana	160

Muuttujaryhmä

Entä kuinka paljon vaikutusvaltaa seuraavilla instituutioilla mielestänne PITÄISI OLLA EU:n sisäisessä päätöksenteossa?

[K26P1] Entä kuinka paljon vaikutusvaltaa seuraavilla instituutioilla mielestänne PITÄISI OLLA EU:n sisäisessä päätöksenteossa? Euroopan parlamentti	161
[K26P2] Entä kuinka paljon vaikutusvaltaa seuraavilla instituutioilla mielestänne PITÄISI OLLA EU:n sisäisessä päätöksenteossa? EU:n komissio	162
[K26P3] Entä kuinka paljon vaikutusvaltaa seuraavilla instituutioilla mielestänne PITÄISI OLLA EU:n sisäisessä päätöksenteossa? EU:n ministerineuvosto	162
[K26P4] Entä kuinka paljon vaikutusvaltaa seuraavilla instituutioilla mielestänne PITÄISI OLLA EU:n sisäisessä päätöksenteossa? EU:n tuomioistuin	163
[K26P5] Entä kuinka paljon vaikutusvaltaa seuraavilla instituutioilla mielestänne PITÄISI OLLA EU:n sisäisessä päätöksenteossa? Suomi EU:n jäsenmaana	164

Muuttujaryhmä

Mitä mieltä olette työskentelyolosuhteista eduskunnassa, eduskunnan työskentelytavoista ja oman eduskuntaryhmänne työmuodoista?

[K27_1] Mitä mieltä olette työskentelyolosuhteista eduskunnassa, eduskunnan työskentelytavoista ja oman eduskuntaryhmänne työmuodoista? Henkilökohtaiset työskentelyolot	164
[K27_2] Mitä mieltä olette työskentelyolosuhteista eduskunnassa, eduskunnan työskentelytavoista ja oman eduskuntaryhmänne työmuodoista? Eduskunnan työtavat	165
[K27_3] Mitä mieltä olette työskentelyolosuhteista eduskunnassa, eduskunnan työskentelytavoista ja oman eduskuntaryhmänne työmuodoista? Eduskuntaryhmän työtavat	165

Muuttujaryhmä

Mitä mieltä olette seuraavista kansanedustajan työhön liittyvistä väitteistä?

[K28_1] Mitä mieltä olette seuraavista kansanedustajan työhön liittyvistä väitteistä? Viime vuosina on asioiden paljous ja monimutkaisuus lisääntynyt niin paljon, että kansanedustajien on vaikeata olla asioista perillä	166
[K28_2] Mitä mieltä olette seuraavista kansanedustajan työhön liittyvistä väitteistä? Käsiteltävänä on jatkuvasti niin paljon pieniä asioita että politiikan peruslinjojen pohtimiseen ei jää aikaa	

- pienet asiat hukuttavat alleen suuret	167
[K28_3] Mitä mieltä olette seuraavista kansanedustajan työhön liittyvistä väitteistä? Työpäiväni on yhtä jatkuvaa keskeytystä - en juuri koskaan saa työskennellä ajan kanssa keskittyneesti yhteen asiaan kerralla	167
[K28_4] Mitä mieltä olette seuraavista kansanedustajan työhön liittyvistä väitteistä? Kansanedustajilla on aivan liikaa töitä	168
[K28_5] Mitä mieltä olette seuraavista kansanedustajan työhön liittyvistä väitteistä? Kansalaiset väheksyvät kansanedustajien työtä	168

Muuttujaryhmä

Kansanedustajien avustajista on puhuttu viime aikoina. Kenelle mielestänne mahdollisesti pitäisi lisätä sihteereitä ja/tai muuta avustavaa henkilökuntaa?

[K29_1] Kenelle mielestänne mahdollisesti pitäisi lisätä sihteereitä ja/tai muuta avustavaa henkilökuntaa? Eduskuntaryhmille	169
[K29_2] Kenelle mielestänne mahdollisesti pitäisi lisätä sihteereitä ja/tai muuta avustavaa henkilökuntaa? Valiokunnille	169
[K29_3] Kenelle mielestänne mahdollisesti pitäisi lisätä sihteereitä ja/tai muuta avustavaa henkilökuntaa? Yksittäisille kansanedustajille	170

Muuttujaryhmä

Oletteko viime vuosina ollut aktiivisesti yhteistyössä muiden puolueiden kansanedustajien kanssa tavoitteenanne vaikuttaa eduskuntapäätöksiin seuraavilla aloilla?

[K31_1] Oletteko viime vuosina ollut aktiivisesti yhteistyössä muiden puolueiden kansanedustajien kanssa tavoitteenanne vaikuttaa eduskuntapäätöksiin seuraavilla aloilla? Aluepolitiikka	171
[K31_2] Oletteko viime vuosina ollut aktiivisesti yhteistyössä muiden puolueiden kansanedustajien kanssa tavoitteenanne vaikuttaa eduskuntapäätöksiin seuraavilla aloilla? Muut alueelliset tai paikall. Kysymykset	171
[K31_3] Oletteko viime vuosina ollut aktiivisesti yhteistyössä muiden puolueiden kansanedustajien kanssa tavoitteenanne vaikuttaa eduskuntapäätöksiin seuraavilla aloilla? Uskontoa/etiikkaa koskevat kysymykset	172
[K31_4] Oletteko viime vuosina ollut aktiivisesti yhteistyössä muiden puolueiden kansanedustajien kanssa tavoitteenanne vaikuttaa eduskuntapäätöksiin seuraavilla aloilla? Tasa-arvokysymykset	172
[K31_5] Oletteko viime vuosina ollut aktiivisesti yhteistyössä muiden puolueiden kansanedustajien kanssa tavoitteenanne vaikuttaa eduskuntapäätöksiin seuraavilla aloilla? EU-asiat . . .	173
[K31_6] Oletteko viime vuosina ollut aktiivisesti yhteistyössä muiden puolueiden kansanedustajien kanssa tavoitteenanne vaikuttaa eduskuntapäätöksiin seuraavilla aloilla? Ympäristökysymykset	173

Muuttujaryhmä

Miten tärkeinä pidätte seuraavia perusteluja sukupuolten tasa-arvoisen eduskuntaedustuksen puolesta?

[K36_1] Miten tärkeinä pidätte seuraavia perusteluja sukupuolten tasa-arvoisen eduskuntaedustuksen puolesta? Edusk. koostumuksen tulee heijastaa yhteiskunnan rakennetta. 176

[K36_2] Miten tärkeinä pidätte seuraavia perusteluja sukupuolten tasa-arvoisen eduskuntaedustuksen puolesta? Naisilla on toisenlaisia elämäkokemuksia. 176

[K36_3] Miten tärkeinä pidätte seuraavia perusteluja sukupuolten tasa-arvoisen eduskuntaedustuksen puolesta? Työskentelyolot ja keskusteluilmapiiri muuttuvat. 177

[K36_4] Miten tärkeinä pidätte seuraavia perusteluja sukupuolten tasa-arvoisen eduskuntaedustuksen puolesta? Poliitiikan suuntautuminen muuttuu. 177

Muuttujaryhmä

Miten suuri vaikutusvalta Pohjoismaiden eri parlamenteilla mielestänne on yhteiskuntakehitykseen omassa maassaan?

[K37_1] Miten suuri vaikutusvalta Pohjoismaiden eri parlamenteilla mielestänne on yhteiskuntakehitykseen omassa maassaan? Tanskan Folketinget 178

[K37_2] Miten suuri vaikutusvalta Pohjoismaiden eri parlamenteilla mielestänne on yhteiskuntakehitykseen omassa maassaan? Suomen Eduskunta 179

[K37_3] Miten suuri vaikutusvalta Pohjoismaiden eri parlamenteilla mielestänne on yhteiskuntakehitykseen omassa maassaan? Islannin Alltinghi. 179

[K37_4] Miten suuri vaikutusvalta Pohjoismaiden eri parlamenteilla mielestänne on yhteiskuntakehitykseen omassa maassaan? Norjan Storting. 180

[K37_5] Miten suuri vaikutusvalta Pohjoismaiden eri parlamenteilla mielestänne on yhteiskuntakehitykseen omassa maassaan? Ruotsin Riksdag. 181

Muuttujaryhmä

TÄMÄ KYSYMYS EI KOSKE ENSIKERTALAISIA KANSANEDUSTAJIA. Miten usein viime vaalikaudella kävi niin, että saitte idean tai herätteen joko kokonaan tai osittain seuraavista lähteistä laki-, raha-asiain- tai toivomusaloitteille tai eduskuntakysymyksillenne?

[K38_1] Miten usein viime vaalikaudella kävi niin, että saitte idean tai herätteen joko kokonaan tai osittain seuraavista lähteistä laki-, raha-asiain- tai toivomusaloitteille tai eduskuntakysymyksillenne? Oma paikallinen puolueorganisaatio. 182

[K38_2] Miten usein viime vaalikaudella kävi niin, että saitte idean tai herätteen joko kokonaan tai osittain seuraavista lähteistä laki-, raha-asiain- tai toivomusaloitteille tai eduskuntakysymyksillenne? Puoluekokous. 182

[K38_3] Miten usein viime vaalikaudella kävi niin, että saitte idean tai herätteen joko kokonaan tai osittain seuraavista lähteistä laki-, raha-asiain- tai toivomusaloitteille tai eduskuntakysymyksillenne? Eduskuntaryhmän kanslia. 183

[K38_4] Miten usein viime vaalikaudella kävi niin, että saitte idean tai herätteen joko kokonaan tai osittain seuraavista lähteistä laki-, raha-asiain- tai toivomusaloitteille tai eduskuntakysymyksillenne? Yksittäiset valitsijat	183
[K38_5] Miten usein viime vaalikaudella kävi niin, että saitte idean tai herätteen joko kokonaan tai osittain seuraavista lähteistä laki-, raha-asiain- tai toivomusaloitteille tai eduskuntakysymyksillenne? Yksittäiset liikeyritykset	184
[K38_6] Miten usein viime vaalikaudella kävi niin, että saitte idean tai herätteen joko kokonaan tai osittain seuraavista lähteistä laki-, raha-asiain- tai toivomusaloitteille tai eduskuntakysymyksillenne? Elinkeinoelämän organisaatiot	184
[K38_7] Miten usein viime vaalikaudella kävi niin, että saitte idean tai herätteen joko kokonaan tai osittain seuraavista lähteistä laki-, raha-asiain- tai toivomusaloitteille tai eduskuntakysymyksillenne? Ammattiyhdistysliike	185
[K38_8] Miten usein viime vaalikaudella kävi niin, että saitte idean tai herätteen joko kokonaan tai osittain seuraavista lähteistä laki-, raha-asiain- tai toivomusaloitteille tai eduskuntakysymyksillenne? Muut organisaatiot	186
[K38_9] Miten usein viime vaalikaudella kävi niin, että saitte idean tai herätteen joko kokonaan tai osittain seuraavista lähteistä laki-, raha-asiain- tai toivomusaloitteille tai eduskuntakysymyksillenne? Ammatilliset lobbaajat	186
[K38_10] Miten usein viime vaalikaudella kävi niin, että saitte idean tai herätteen joko kokonaan tai osittain seuraavista lähteistä laki-, raha-asiain- tai toivomusaloitteille tai eduskuntakysymyksillenne? Tiedotusvälineet	187
[K38_11] Miten usein viime vaalikaudella kävi niin, että saitte idean tai herätteen joko kokonaan tai osittain seuraavista lähteistä laki-, raha-asiain- tai toivomusaloitteille tai eduskuntakysymyksillenne? Valtiolliset viranomaiset	187
[K38_12] Miten usein viime vaalikaudella kävi niin, että saitte idean tai herätteen joko kokonaan tai osittain seuraavista lähteistä laki-, raha-asiain- tai toivomusaloitteille tai eduskuntakysymyksillenne? Viranomaiset omassa vaalipiirissä	188
[K38_13] Miten usein viime vaalikaudella kävi niin, että saitte idean tai herätteen joko kokonaan tai osittain seuraavista lähteistä laki-, raha-asiain- tai toivomusaloitteille tai eduskuntakysymyksillenne? Omat kokemukset	188

Muuttujaryhmä

Kuinka usein olette viimeksi kuluneen vuoden aikana ollut kirjallisesti tai suullisesti yhteydessä (riippumatta siitä miten yhteys solmittiin) seuraaviin tahoihin?

[K39_1] Kuinka usein olette viimeksi kuluneen vuoden aikana ollut kirjallisesti tai suullisesti yhteydessä (riippumatta siitä miten yhteys solmittiin) seuraaviin tahoihin? SAK/yksittäinen liitto	189
[K39_2] Kuinka usein olette viimeksi kuluneen vuoden aikana ollut kirjallisesti tai suullisesti yhteydessä (riippumatta siitä miten yhteys solmittiin) seuraaviin tahoihin? TVK/yksittäinen liitto	190
[K39_3] Kuinka usein olette viimeksi kuluneen vuoden aikana ollut kirjallisesti tai suullisesti	

- yhteydessä (riippumatta siitä miten yhteys solmittiin) seuraaviin tahoihin? Akava/yksittäinen liitto 190
- [K39_4] Kuinka usein olette viimeksi kuluneen vuoden aikana ollut kirjallisesti tai suullisesti yhteydessä (riippumatta siitä miten yhteys solmittiin) seuraaviin tahoihin? MTK/yksittäinen liitto 191
- [K39_5] Kuinka usein olette viimeksi kuluneen vuoden aikana ollut kirjallisesti tai suullisesti yhteydessä (riippumatta siitä miten yhteys solmittiin) seuraaviin tahoihin? TT/yksittäinen liitto 191
- [K39_6] Kuinka usein olette viimeksi kuluneen vuoden aikana ollut kirjallisesti tai suullisesti yhteydessä (riippumatta siitä miten yhteys solmittiin) seuraaviin tahoihin? Ministerit 192
- [K39_7] Kuinka usein olette viimeksi kuluneen vuoden aikana ollut kirjallisesti tai suullisesti yhteydessä (riippumatta siitä miten yhteys solmittiin) seuraaviin tahoihin? Osastopäälliköt 193
- [K39_8] Kuinka usein olette viimeksi kuluneen vuoden aikana ollut kirjallisesti tai suullisesti yhteydessä (riippumatta siitä miten yhteys solmittiin) seuraaviin tahoihin? Muut valtiolliset keskusviranomaiset 193
- [K39_9] Kuinka usein olette viimeksi kuluneen vuoden aikana ollut kirjallisesti tai suullisesti yhteydessä (riippumatta siitä miten yhteys solmittiin) seuraaviin tahoihin? Viranomaiset omassa vaalipiirissä 194
- [K39_10] Kuinka usein olette viimeksi kuluneen vuoden aikana ollut kirjallisesti tai suullisesti yhteydessä (riippumatta siitä miten yhteys solmittiin) seuraaviin tahoihin? Puolueorganisaatiot omassa vaalipiirissä 194
- [K39_11] Kuinka usein olette viimeksi kuluneen vuoden aikana ollut kirjallisesti tai suullisesti yhteydessä (riippumatta siitä miten yhteys solmittiin) seuraaviin tahoihin? Puolueorganisaatiot oman vaalipiirin ulkopuolella 195
- [K39_12] Kuinka usein olette viimeksi kuluneen vuoden aikana ollut kirjallisesti tai suullisesti yhteydessä (riippumatta siitä miten yhteys solmittiin) seuraaviin tahoihin? Puolue-elimet eduskunnan ulkopuolella 196
- [K39_13] Kuinka usein olette viimeksi kuluneen vuoden aikana ollut kirjallisesti tai suullisesti yhteydessä (riippumatta siitä miten yhteys solmittiin) seuraaviin tahoihin? Vammaisryhmät/-järjestöt 196
- [K39_14] Kuinka usein olette viimeksi kuluneen vuoden aikana ollut kirjallisesti tai suullisesti yhteydessä (riippumatta siitä miten yhteys solmittiin) seuraaviin tahoihin? Ympäristöjärjestöt 197
- [K39_15] Kuinka usein olette viimeksi kuluneen vuoden aikana ollut kirjallisesti tai suullisesti yhteydessä (riippumatta siitä miten yhteys solmittiin) seuraaviin tahoihin? Eläkeläisjärjestöt 197
- [K39_16] Kuinka usein olette viimeksi kuluneen vuoden aikana ollut kirjallisesti tai suullisesti yhteydessä (riippumatta siitä miten yhteys solmittiin) seuraaviin tahoihin? Uskonnolliset järjestöt 198
- [K39_17] Kuinka usein olette viimeksi kuluneen vuoden aikana ollut kirjallisesti tai suullisesti yhteydessä (riippumatta siitä miten yhteys solmittiin) seuraaviin tahoihin? Ulkomaiset poliitikot/organisaatiot/yritykset Pohjoismaissa 199
- [K39_18] Kuinka usein olette viimeksi kuluneen vuoden aikana ollut kirjallisesti tai suullisesti

yhteydessä (riippumatta siitä miten yhteys solmittiin) seuraaviin tahoihin? Ulkomaiset poliitikot/organ./yritykset Pohjoismaiden ulkop.	199
[K39_19] Kuinka usein olette viimeksi kuluneen vuoden aikana ollut kirjallisesti tai suullisesti yhteydessä (riippumatta siitä miten yhteys solmittiin) seuraaviin tahoihin? Kansainväliset organisaatiot.	200
[K39_20] Kuinka usein olette viimeksi kuluneen vuoden aikana ollut kirjallisesti tai suullisesti yhteydessä (riippumatta siitä miten yhteys solmittiin) seuraaviin tahoihin? Suomalaiset organisaatiot, jotka työsk. kansainv. kys. Parissa	200

Muuttujaryhmä

Kuinka usein otitte viimeksi kuluneen vuoden aikana itse yhteyttä ministeriin seuraavista syistä?

[K40_1] Kuinka usein otitte viimeksi kuluneen vuoden aikana itse yhteyttä ministeriin seuraavista syistä? Keskustelu kysymyksistä, jotka kiinnostavat Teitä itseänne	201
[K40_2] Kuinka usein otitte viimeksi kuluneen vuoden aikana itse yhteyttä ministeriin seuraavista syistä? Keskustelu yksittäisen valitsijan/ihmisen ongelmista	202
[K40_3] Kuinka usein otitte viimeksi kuluneen vuoden aikana itse yhteyttä ministeriin seuraavista syistä? Keskustelu oman alueenne/vaalipiirinne ongelmista	202
[K40_4] Kuinka usein otitte viimeksi kuluneen vuoden aikana itse yhteyttä ministeriin seuraavista syistä? Palkansaajien/palkansaajajärjest. toivomusten esittäminen	203
[K40_5] Kuinka usein otitte viimeksi kuluneen vuoden aikana itse yhteyttä ministeriin seuraavista syistä? Yrittäjien/yritysjärjestöjen toivomusten esittäminen	203
[K40_6] Kuinka usein otitte viimeksi kuluneen vuoden aikana itse yhteyttä ministeriin seuraavista syistä? Maanviljelijöiden/-järjestöjen toivomusten esittäminen	204
[K40_7] Kuinka usein otitte viimeksi kuluneen vuoden aikana itse yhteyttä ministeriin seuraavista syistä? Eläkeläisten/-järjestöjen toivomusten esittäminen	204
[K40_8] Kuinka usein otitte viimeksi kuluneen vuoden aikana itse yhteyttä ministeriin seuraavista syistä? Ympäristöjärjestöjen toivomusten esittäminen	205
[K40_9] Kuinka usein otitte viimeksi kuluneen vuoden aikana itse yhteyttä ministeriin seuraavista syistä? Raittiusjärjestöjen toivomusten esittäminen	205
[K40_10] Kuinka usein otitte viimeksi kuluneen vuoden aikana itse yhteyttä ministeriin seuraavista syistä? Pakolaisten/maahanmuuttajien toivomusten esittäminen	206
[K40_11] Kuinka usein otitte viimeksi kuluneen vuoden aikana itse yhteyttä ministeriin seuraavista syistä? Uskonnollisten järjestöjen toivomusten esittäminen	207
[K40_12] Kuinka usein otitte viimeksi kuluneen vuoden aikana itse yhteyttä ministeriin seuraavista syistä? Naisjärjestöjen toivomusten esittäminen	207
[K40_13] Kuinka usein otitte viimeksi kuluneen vuoden aikana itse yhteyttä ministeriin seuraavista syistä? Toisten EU-maiden kansan-edustajiin EUta koskevissä kysymyksissä?	208

Liite A

Kyselylomake

KYSELYLOMAKE: FSD2997 KANSANEDUSTAJAKYSELY 1995-1996

QUESTIONNAIRE: FSD2997 NORDIC MEMBER OF PARLIAMENT SURVEY 1995-1996: FINNISH DATA

Tämä kyselylomake on osa yllä mainittua Yhteiskuntatieteelliseen tietoaarkistoon arkistoitua tutkimusaineistoa.

Kyselylomaketta hyödyntävien tulee viitata siihen asianmukaisesti lähdeviitteellä.

Lisätiedot: <http://www.fsd.uta.fi/>

This questionnaire forms a part of the above mentioned dataset, archived at the Finnish Social Science Data Archive.

If the questionnaire is used or referred to in any way, the source must be acknowledged by means of an appropriate bibliographic citation.

More information: <http://www.fsd.uta.fi/>

Detta frågeformulär utgör en del av den ovannämnda datamängden, arkiverad på Finlands samhällsvetenskapliga dataarkiv.

Om frågeformuläret är utnyttjat eller refererat till måste källan anges i form av bibliografisk referens.

Mer information: <http://www.fsd.uta.fi/>



1. Mitä pidätte lähivuosien kolmena tärkeimpänä kysymyksenä tai ongelmana, joiden suhteen teidän mielestänne puolueiden, eduskunnan ja hallituksen tulisi tehdä jotain?

- (1) _____
 (2) _____
 (3) _____

Mahdolliset kommentitne?

2. Seuraavassa esitetään joukko poliittisessa keskustelussa tehtyjä ehdotuksia. Mikä on Teidän käsityksenne puolueenne äänestäjien enemmistön kannasta niihin?

Enemmistö pitää ehdotusta...

	Hyvä- nä	Huo- nona
Julkisen sektorin supistaminen	1	2
Tuloerojen kaventaminen yhteiskunnassa	1	2
Puolustusmenojen pienentäminen	1	2
Sairaanhoidon lisäyksityistäminen	1	2
Yksityisautoilun rajoittaminen ydinkeskustoissa	1	2
Pornografian kieltäminen	1	2
Päiväkotien lisärakentaminen	1	2
Ydinvoiman lisärakentaminen	1	2
Polttoaineverojen tuntuva korottaminen	1	2

Mahdolliset kommentitne?

3. Missä kulkevat mielestänne suomalaisen politiikan nykyiset keskeiset vedenjakajat ja vastakohtat?

	Erittäin tärkeä	Melko tärkeä	Vaikea sanoa	Ei kovin tärkeä	Ei lainkaan tärkeä
Nuoret - keski-ikäiset	1	2	3	4	5
Maaseutuväestö - kaupunkilaiset	1	2	3	4	5
Työnantajat - työntekijät	1	2	3	4	5
Yhteiskuntaluokat (työväenluokka-keskiluokka-yläluokka)	1	2	3	4	5
Suomenkieliset - ruotsinkieliset	1	2	3	4	5
Raittiit - ei-raittiit	1	2	3	4	5
Miehet - naiset	1	2	3	4	5
Korkeasti koulutetut - kouluttamattomat	1	2	3	4	5
Uskovaiset - ei-uskovat	1	2	3	4	5
Työssäkäyvät - työttömät	1	2	3	4	5
Oikeistolaiset - vasemmistolaiset	1	2	3	4	5
Jatkuvan taloudellisen kasvun kannattajat - vastustajat	1	2	3	4	5
Työläiset - toimihenkilöt	1	2	3	4	5
Asiantuntijat - tavalliset ihmiset	1	2	3	4	5
Aktivistiryhmät - perinteiset organisaatiot	1	2	3	4	5
Julkishallinnossa työskentelevät - heidän asiakkaansa	1	2	3	4	5
Ympäristönsuojelijat - ei-ympäristönsuojelijat	1	2	3	4	5
EU-jäsenyyden kannattajat - EU-jäsenyyden vastustajat	1	2	3	4	5
Ydinvoiman kannattajat - ydinvoiman vastustajat	1	2	3	4	5
Markkinavoimien vapauden lisääjät - rajoittajat	1	2	3	4	5

4. Miten olosuhteet Suomessa tulevat nähdäksenne muuttumaan seuraavissa asioissa kymmenen, viidentoista vuoden tähtäyksellä?

	Parane	Pysyy ennallaan	Huononee
Kansantalouden tila	1	2	3
Ympäristön tila	1	2	3
Keskimääräinen taloudellinen elintaso	1	2	3
Elintason ja elinolosuhteiden tasa-arvo	1	2	3
Sukupuolten tasa-arvo	1	2	3
Yksilön vapaus	1	2	3

Mahdolliset kommenttinne?

5. Kuinka suuriksi uhkatekijöiksi suomalaiselle yhteiskunnalle näette nykyisin seuraavat asiat?

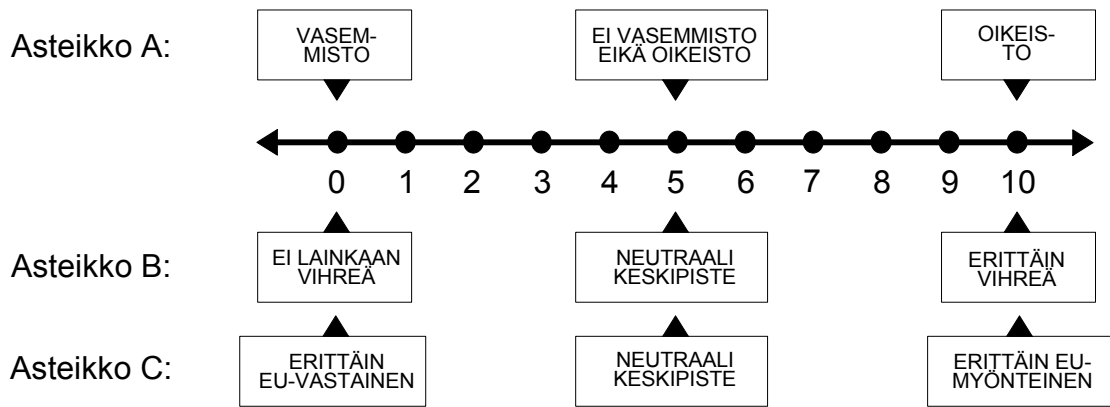
	Erittäin suuri uhka	Melko suuri uhka	Vaikea sanoa	Ei kovin suuri uhka	Ei lainkaan uhka
Ympäristön pilaantuminen	1	2	3	4	5
Teknologinen kehitys	1	2	3	4	5
Ydinsodan syttyminen	1	2	3	4	5
Ydinvoiman käyttö	1	2	3	4	5
Vahvan kansallisen johtajuuden puuttuminen	1	2	3	4	5
Kiinteiden normien hajoaminen	1	2	3	4	5
Heikentynyt sosiaalinen huolenpito	1	2	3	4	5
Kasvava taloudellinen kilpailu Kaakkois-Aasiasta	1	2	3	4	5
Korruption leviäminen	1	2	3	4	5
Inflaatio	1	2	3	4	5
Valtionvelka	1	2	3	4	5
Tilanne Venäjällä	1	2	3	4	5
Suuri työttömyys	1	2	3	4	5
Pakolaisten määrä	1	2	3	4	5
Konflikti länsimaiden ja muslimimaiden välillä	1	2	3	4	5
Sota Euroopassa	1	2	3	4	5
Kasvava taloudellinen kilpailu Japanista ja USAsta	1	2	3	4	5

6. Entä kuinka suurina tulevaisuuden uhkina suomalaiselle yhteiskunnalle pidätte seuraavia asioita?

	Erittäin suuri uhka	Melko suuri uhka	Vaikea sanoa	Ei kovin suuri uhka	Ei lainkaan uhka
Kansallisen itsemääräämisoikeuden heikentyminen	1	2	3	4	5
Poliittisten ääri liikkeiden nousu	1	2	3	4	5
Lisääntyvä populismi/lyhytnäköiset ratkaisut	1	2	3	4	5
Liian vahvat/karismaattiset poliittiset johtajat	1	2	3	4	5
Poliittisten puolueiden aseman heikentyminen	1	2	3	4	5
Media-/toimittajavallan lisääntyminen	1	2	3	4	5
Kansalaisten poliittinen apatia/lisääntyvä vieraantuminen	1	2	3	4	5
Markkinoiden vaikutusvallan kasvu	1	2	3	4	5
Poliitikkojen arvostuksen heikentyminen/halveksunta	1	2	3	4	5
EUn poliittisen vallan kasvu	1	2	3	4	5
Eduskunnan vallan väheneminen	1	2	3	4	5

Mahdolliset kommenttinne? _____

7. Seuraavassa on kuvattu kolme yhteiskunnallista näkemysulottuvuutta. Nämä ovat perinteinen vasemmisto - oikeisto -ulottuvuus (asteikko A), ympäristönäkökohtien tärkeyden painottamista mittaava "vihreys" -asteikko (asteikko B) sekä integraatioasenteita mittaava EU-asenneasteikko (asteikko C).



Mihin kohtaan kullekin asteikolle sijoittaisitte alla mainitut puolueet, oman puolueenne äänestäjien enemmistön sekä itsenne? Olkaa hyvä ja merkitkää ruutuihin näkemystänne vastaavat numerot.

Vasemmisto-oikeisto- ulottuvuus (asteikko A):	Vihreys- asteikko (asteikko B):	EU-asenne- asteikko (asteikko C):
KESK <input type="text"/>	KESK <input type="text"/>	KESK <input type="text"/>
KOK <input type="text"/>	KOK <input type="text"/>	KOK <input type="text"/>
NUORS <input type="text"/>	NUORS <input type="text"/>	NUORS <input type="text"/>
RKP <input type="text"/>	RKP <input type="text"/>	RKP <input type="text"/>
SDP <input type="text"/>	SDP <input type="text"/>	SDP <input type="text"/>
SKL <input type="text"/>	SKL <input type="text"/>	SKL <input type="text"/>
SMP <input type="text"/>	SMP <input type="text"/>	SMP <input type="text"/>
VAS <input type="text"/>	VAS <input type="text"/>	VAS <input type="text"/>
VIHR <input type="text"/>	VIHR <input type="text"/>	VIHR <input type="text"/>
Puolueenne äänestäjät <input type="text"/>	Puolueenne äänestäjät <input type="text"/>	Puolueenne äänestäjät <input type="text"/>
Oma sijaintinne <input type="text"/>	Oma sijaintinne <input type="text"/>	Oma sijaintinne <input type="text"/>

Mahdolliset kommenttinne?

8. Kuinka usein Teitä on viimeksi kuluneen vuoden aikana haastateltu seuraaviin tiedotusvälineisiin?

	Päivit- tään	Viikot- tain	Kuukau- sittain	Har- vemmin	Ei kertaa- kaan
Pääkaupungin sanomalehdet	1	2	3	4	5
Oman alueen/vaalipiirin sanomalehdet	1	2	3	4	5
Muiden vaalipiirien sanomalehdet	1	2	3	4	5
Radio (valtakunnan verkko)	1	2	3	4	5
Alue-/paikallisradio	1	2	3	4	5
Televisio (valtakunnan verkko)	1	2	3	4	5
Paikallistelevisio	1	2	3	4	5
Aikakauslehdet	1	2	3	4	5
Ulkomaiset tiedotusvälineet	1	2	3	4	5
<hr/>					
Kuinka usein olette itse kirjoittanut joihinkin sanomalehtiin?	1	2	3	4	5

Mahdolliset kommenttinne? _____

9. Onko tiedotusvälineiden eduskunnasta ja sen työskentelystä antama kuva Teidän mielestänne...

		Kyllä, täysin	Jok- seenkin	Vaikea sanoa	Ei ko- vin	Ei lain- kaan
A) Määrällisesti kattava?	Painoviestimet	1	2	3	4	5
	Sähköviestimet	1	2	3	4	5
B) Laadullisesti korrekti?	Painoviestimet	1	2	3	4	5
	Sähköviestimet	1	2	3	4	5

Mahdolliset kommenttinne? _____

10. Viestimiä ja toimittajia on monenlaisia. Seuraavassa on lueteltu eräitä suomalaista mediaa ja sen toimintatapoja koskevia yleistäviä luonnehdintoja. Kuinka hyvin ne vastaavat Teidän henkilökohtaisia näkemyksiänne ja kokemuksianne politiikkaa koskevan viestinnän kokonaisuudesta?

Vastaa omaa näkemystä...

(Suomalainen media...)	Erittäin hyvin	Melko hyvin	Vaikea sanoa	Melko huonosti	Ei lainkaan
Pakottaa poliitikot sitomaan kantansa liian aikaisin	1	2	3	4	5
Pakottaa poliitikot liian kärjekkäisiin lausuntoihin/esityksiin	1	2	3	4	5
Korostaa liikaa sensaatioita asioiden kustannuksella	1	2	3	4	5
Syypää poliitikkojen heikkoon arvostukseen maassamme	1	2	3	4	5
Kohtelee kansanedustajia reilusti ja asiallisesti	1	2	3	4	5
Kehittynyt viime vuosina myönteiseen suuntaan	1	2	3	4	5
Lietsoo epäluottamusta ja vieraannuttaa kansalaiset politiikasta	1	2	3	4	5
Antaa hyvän tietopohjan kansalaisten äänestyspäätöksille	1	2	3	4	5
Tuo esille kaikki poliittiset vaihtoehdot ja mielipidesuunnat	1	2	3	4	5
Toimii liiaksi tuomarin roolissa	1	2	3	4	5
Toimii liiaksi pyövelin roolissa	1	2	3	4	5
Liian kritiikitön/syö kiltisti poliitikkojen käsistä	1	2	3	4	5
Sananvapauden ja moniarvoisuuden tehokas toteuttaja	1	2	3	4	5
Vaikuttaa liiaksi poliitikkojen toimiin, päätöksiin ja puheisiin	1	2	3	4	5
Kykenee tekemään ja tuhoamaan poliitikon niin halutessaan	1	2	3	4	5
Estää/vaikeuttaa pitkäjänteistä politiikan tekoa	1	2	3	4	5
Henkilöistää politiikkaa liiaksi asiakysymysten kustannuksella	1	2	3	4	5
Rakentavasti kriittinen, puuttuu vain todellisiin epäkohtiin	1	2	3	4	5
Pakottaa poliitikot toimimaan median järjettömilläkin ehdoilla	1	2	3	4	5
Tarpeellinen 'ulkopuolinen omatunto' poliitikoille	1	2	3	4	5
Vaikuttaa tulevaisuudessa enenevästi politiikan tekotapaan	1	2	3	4	5
Herkkähipiäinen/ei siedä asiallistakaan arvostelua	1	2	3	4	5
Kostaa arvostelijoilleen aina	1	2	3	4	5
Yksinkertaistaa monimutkaiset asiat kyllä/ei -kysymyksiksi	1	2	3	4	5
Pitää uutisaineuksen 'myyvyttä' sen asiallista merkitystä tärkeämpänä	1	2	3	4	5
Vaatii poliitikoilta kohtuutonta ja yli-inhimillistä nuhteettomuutta	1	2	3	4	5
Palkitsee suulaat mediataiturit	1	2	3	4	5
Unohtaa mediataidottomat uurastajat	1	2	3	4	5
Tehnyt mediataidoista poliitikon menestyksen perusedellytyksen	1	2	3	4	5
Aiheuttaa tietovuodoillaan vakavaa haittaa poliittiselle toiminnalle	1	2	3	4	5
Toimii sopulilauman tavoin	1	2	3	4	5
Ennalta-arvaamaton reaktioissaan	1	2	3	4	5
On parantanut valppaudellaan politiikan moraalialia	1	2	3	4	5
Muuttunut viime vuosina pinnallisemmaksi	1	2	3	4	5
Tekee kansanedustajista politiikan missejä	1	2	3	4	5
Mennyttä kommentoidessaan tekopyhä/jälkiviisaasti moralisoiva	1	2	3	4	5
Harmittaa vietävästi useimpia poliitikkoja, vaikeivät sitä julkista	1	2	3	4	5

Mahdolliset kommentitne? _____

11. Miten tärkeinä pidätte henkilökohtaisesti eduskunnan seuraavia tehtäviä?

	Erittäin tärkeä	Melko tärkeä	Vaikea sanoa	Ei kovin tärkeä	Ei lainkaan tärkeä
Päätää yhteiskuntakehityksen oleellisista ratkaisuista	1	2	3	4	5
Valvoa hallituksen ja ministereiden työtä	1	2	3	4	5
Toimia poliittisen väittelyn keskeisimpänä areenana	1	2	3	4	5
Ennakoida tulevaisuuden ongelmia ennenk. niistä tulee akuutteja	1	2	3	4	5
Heijastaa koko äänestäjäkunnan mielipiteitä tärkeissä kysym.	1	2	3	4	5
Tehdä aloitteita asioissa joita hallitus ei huomaa	1	2	3	4	5

Mahdolliset kommenttinne? _____

12. Mistä politiikan osa-alueesta olette ensisijaisesti kiinnostunut?

13. Mikä on erikoisalanne työssänne kansanedustajana?

14. Miten tärkeitä seuraavat tehtävät ovat Teille kansanedustajana?

	Äärimmäisen tärkeä	Tärkeä	Melko tärkeä	Ei kovin tärkeä	En osaa sanoa
Yksittäisten, puoleenne kääntyneiden ihmisten auttaminen	1	2	3	4	5
Edistää niitä asioita, joita juuri Te pidätte tärkeinä	1	2	3	4	5
Oman puolueen politiikan edistäminen	1	2	3	4	5
Oman alueen/vaalipiirin asioiden ajaminen	1	2	3	4	5
Nuorten etujen/asioiden ajaminen	1	2	3	4	5
Eläkeläisten etujen/asioiden ajaminen	1	2	3	4	5
Palkansaajien etujen/asioiden ajaminen	1	2	3	4	5
Yrittäjien etujen/asioiden ajaminen	1	2	3	4	5
Naisten etujen/asoiden ajaminen	1	2	3	4	5
Maanviljelijöiden etujen/asioiden ajaminen	1	2	3	4	5
Työttömien etujen/asioiden ajaminen	1	2	3	4	5

Mahdolliset kommenttinne? _____

15. Miten kansanedustajan tulee mielestänne äänestää seuraavissa ristiriitatilanteissa?

A) Mikäli valitsijoiden kanta poikkeaa puolueyhmän kannasta

- 1 Valitsijoiden kannan mukaisesti
- 2 Puolueyhmän kannan mukaisesti

B) Mikäli hänen oma henkilökohtainen kantansa poikkeaa hänen valitsijoidensa kannasta

- 1 Oman kannan mukaisesti
- 2 Valitsijoiden kannan mukaisesti

C) Mikäli hänen oma henkilökohtainen kantansa poikkeaa puolueyhmän kannasta

- 1 Oman kannan mukaisesti
- 2 Puolueyhmän kannan mukaisesti

Mahdolliset kommentitne?

16. Millaisiksi arvioitte mahdollisuutenne vaikuttaa puolueyhmänne kannanottoihin?

	Erittäin hyvät	Melko hyvät	Vaikea sanoa	Melko huonot	Erittäin huonot
Yleisesti ottaen	1	2	3	4	5
Eriyisalanne kysymyksissä	1	2	3	4	5
Eriyisalanne ulkopuolisissa kysymyksissä	1	2	3	4	5

17. Mikä on käsityksenne eduskuntaryhmänne yhtenäisyydestä ja ns. puoluekurista? Tulisiko niiden mielestänne olla...?

	Yhtenäisyys	Puoluekuri
Paljon vahvempaa kuin nykyisin	1	2
Hieman vahvempaa kuin nykyisin	1	2
Nykyisellään hyvä	1	2
Hieman heikompaa kuin nykyisin	1	2
Paljon heikompaa kuin nykyisin	1	2

Mahdolliset kommentitne?

18. Miten suhtaudutte seuraaviin puolueyhtenäisyyden/-kurin normeihin?

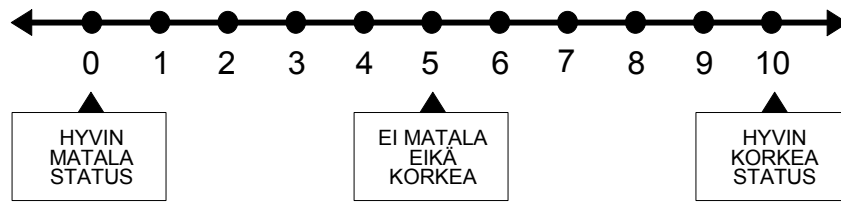
	Samaa mieltä	Vaikea sanoa	Eri mieltä
Ryhmän sisäisistä keskusteluista ei pidä puhua ulospäin	1	2	3
Poliittisia aloitteita ei pidä tehdä ilman puolueen suostumusta	1	2	3
Puolueen linjaa tulee aina noudattaa äänestyksissä	1	2	3

19a. Jos saisitte vapaasti valita, minkä valiokunnan jäsen olisitte mieluiten?

19b. Miksi haluatte/haluaisitte juuri tähän valiokuntaan?

19c. Minkä valiokunnan jäsenyys olisi Teistä vähiten mielenkiintoista?

20. Miten paljon statusta tai arvovaltaa ja mainetta (prestiisiä) eri valiokunnilla on kansanedustajien keskuudessa yleensä? Olkaa hyvä ja merkitkää ruutuihin numerot seuraavaa asteikkoa käyttäen.



Perustuslakivaliokunta

Valtiovarainvaliokunta

Ulkoasiainvaliokunta

Suuri valiokunta

Hallintovaliokunta

Liikennevaliokunta

Maatalousvaliokunta

Puolustusvaliokunta

Sivistysvaliokunta

Sosiaali- ja terveysvaliokunta

Talousvaliokunta

Työasiainvaliokunta

Ympäristövaliokunta

Lakivaliokunta

21. Miten tärkeitä seuraavat tekijät ovat kansanedustajan vaikutusmahdollisuuksien kannalta omassa eduskuntaryhmässänne?

	Erittäin tärkeä	Melko tärkeä	Vaikea sanoa	Ei kovin tärkeä	Ei lainkaan tärkeä
Vahva mielipidetuki omassa puolueessa	1	2	3	4	5
Vahva mielipidetuki äänestäjien keskuudessa	1	2	3	4	5
Hyvät yhteydet tiedotusvälineisiin	1	2	3	4	5
Henkilökohtaiset suhteet puoluejohtoon	1	2	3	4	5
Onnistuminen ryhmäkokousten keskusteluissa	1	2	3	4	5
Hyvät yhteydet toisiin puolueisiin	1	2	3	4	5
Vahva tuki asiantuntijoiden keskuudessa	1	2	3	4	5
Vahva tuki niiden järjestöjen/viranomaisten keskuudessa joita päätökset koskevat	1	2	3	4	5

22. Kuinka usein käytätte puheenvuoron ryhmäkokouksessanne?

- 1 Aina/melkein aina
- 2 Useimmiten
- 3 Silloin tällöin
- 4 Harvoin
- 5 Ei juuri koskaan

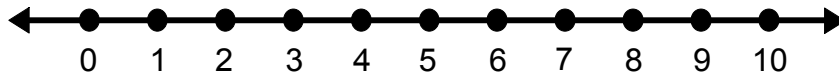
Mahdolliset kommenttinne?

23. Miten arvioisitte seuraavien henkilöiden/ryhmien vaikutusvaltaa omassa eduskuntaryhmässänne?

	Liian paljon	Sopivasti	Liian vähän
Ministerit (jos puolueella on)	1	2	3
Puheenjohtajisto	1	2	3
Rivikansanedustajat	1	2	3

Mahdolliset kommenttinne?

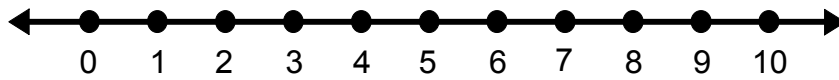
24. Ilmaiskaa seuraavan asteikon avulla miten paljon vaikutusvaltaa seuraavilla ryhmillä tai elimillä mielestänne toisaalta ON ja toisaalta PITÄISI OLLA eduskunnassa.



	ON	PITÄISI OLLA
Valiokunnat	<input type="text"/>	<input type="text"/>
Valiokuntien sihteerit	<input type="text"/>	<input type="text"/>
Eduskuntaryhmät	<input type="text"/>	<input type="text"/>
Puoluejohtajat	<input type="text"/>	<input type="text"/>
Eduskuntaryhmien johtajat	<input type="text"/>	<input type="text"/>
Hallitus	<input type="text"/>	<input type="text"/>
Yksittäiset kansanedustajat	<input type="text"/>	<input type="text"/>

Mahdolliset kommentitinne?

25. Entä kuinka paljon vaikutusvaltaa seuraavilla ryhmillä tai organisaatioilla mielestänne toisaalta ON ja toisaalta PITÄISI OLLA suomalaisessa yhteiskunnassa?



	ON	PITÄISI OLLA
SAK	<input type="text"/>	<input type="text"/>
TT	<input type="text"/>	<input type="text"/>
Yksityinen liike-elämä	<input type="text"/>	<input type="text"/>
Mediat	<input type="text"/>	<input type="text"/>
Äänestäjät	<input type="text"/>	<input type="text"/>
Eduskunta	<input type="text"/>	<input type="text"/>
Hallitus	<input type="text"/>	<input type="text"/>
Valtion ja kuntien virkamiehet	<input type="text"/>	<input type="text"/>
Puolueet	<input type="text"/>	<input type="text"/>
Markkinavoimat	<input type="text"/>	<input type="text"/>
EU	<input type="text"/>	<input type="text"/>

Mahdolliset kommentitinne?

26. Entä kuinka paljon vaikutusvaltaa seuraavilla instituutioilla mielestänne ON ja PITÄISI OLLA EUn sisäisessä päätöksenteossa?

	ON	PITÄISI OLLA
Euroopan parlamentti	<input type="text"/>	<input type="text"/>
EUn komissio	<input type="text"/>	<input type="text"/>
EUn ministerineuvosto	<input type="text"/>	<input type="text"/>
EUn tuomioistuin	<input type="text"/>	<input type="text"/>
Suomi EUn jäsenmaana	<input type="text"/>	<input type="text"/>

Mahdolliset kommentitinne?

27. Mitä mieltä olette työskentelyolosuhteista eduskunnassa, eduskunnan työskentelytavoista ja oman eduskuntaryhmänne työmuodoista?

	Erittäin hyvät	Melko hyvät	Vaikea sanoa	Melko huonot	Erittäin huonot
Henkilökohtaiset työskentelyolot	1	2	3	4	5
Eduskunnan työtavat	1	2	3	4	5
Eduskuntaryhmän työtavat	1	2	3	4	5

Mahdolliset kommentitne? _____

28. Mitä mieltä olette seuraavista kansanedustajan työhön liittyvistä väitteistä?

	Täysin samaa mieltä	Jokseen- kin samaa mieltä	Vai- kea sanoa	Jokseen- kin eri mieltä	Täysin eri mieltä
Viime vuosina on asioiden paljous ja monimutkaisuus lisääntynyt niin paljon, että kansanedustajien on vaikeata olla asioista perillä	1	2	3	4	5
Käsiteltävänä on jatkuvasti niin paljon pieniä asioita että politiikan peruslinjojen pohtimiseen ei jää aikaa - pienet asiat hukuttavat alleen suuret	1	2	3	4	5
Työpäiväni on yhtä jatkuvaa keskeytystä - en juuri koskaan saa työskennellä ajan kanssa keskittyneesti yhteen asiaan kerralla	1	2	3	4	5
Kansanedustajilla on aivan liikaa töitä	1	2	3	4	5
Kansalaiset väheksyvät kansanedustajien työtä	1	2	3	4	5

29. Kansanedustajien avustajista on puhuttu viime aikoina. Kenelle mielestänne mahdollisesti pitäisi lisätä sihteereitä ja/tai muuta avustavaa henkilökuntaa?

	Kyllä	Ei
Eduskuntaryhmille	1	2
Valiokunnille	1	2
Yksittäisille kansanedustajille	1	2

30. Kuka on läheisin yhteistyökumppaninne eduskunnassa?

- 1 Edustajatoveri omasta eduskuntaryhmästä
- 2 Edustajatoveri toisesta eduskuntaryhmästä
- 3 Eduskunnan virkamies
- 4 Puoluevirkailla eduskunnassa
- 5 Puoluevirkailla eduskunnan ulkopuolella

31. Oletteko viime vuosina ollut aktiivisesti yhteistyössä muiden puolueiden kansanedustajien kanssa tavoitteenanne vaikuttaa eduskuntapäätöksiin seuraavilla aloilla?

	Useita kertoja	Joitakin kertoja	Ehkä joskus	Ei kos- kaan
Aluepolitiikka	1	2	3	4
Muut alueelliset tai paikall. kysymykset	1	2	3	4
Uskontoa/etiikkaa koskevat kysymykset	1	2	3	4
Tasa-arvokysymykset	1	2	3	4
EU-asiat	1	2	3	4
Ympäristökysymykset	1	2	3	4

Mahdolliset kommentitne?

32. Monenako iltana viikossa voitte/ehditte halutessanne viettää aikaa perheenne tai muiden läheistenne kanssa?

- 1 Yhden illan
- 2 Kaksi iltaa
- 3 Kolme
- 4 Neljä
- 5 Viisi tai enemmän

33. Kuinka hyvin viihdytte työssänne kansanedustajana?

- 1 Erittäin hyvin
- 2 Melko hyvin
- 3 Ei hyvin eikä huonosti
- 4 Melko huonosti
- 5 Erittäin huonosti

34. Edellyttäen että tulette valituksi, haluaisitteko lähimpien 5-10 vuoden aikana jatkaa kansanedustajana vai mieluummin omistautua jollekin toiselle tehtävälle?

- 1 Jatkaa kansanedustajana
- 2 Omistautua jollekin toiselle tehtävälle
Mille? _____

35. Naisten osuus on lisääntynyt useimmissa eduskuntaryhmissä jo useiden vaalien ajan. Ovatko puolueenne kannanotot konkreettisisasiakysymyksissä mielestänne muuttuneet lisääntyneen naisedustuksen myötä?

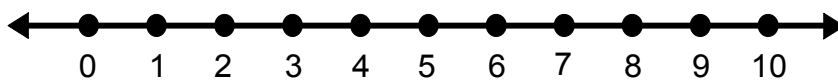
- 1 Ei
- 2 Kyllä _____
(mainitkaa esimerkki)

36. Miten tärkeinä pidätte seuraavia perusteluja sukupuolten tasa-arvoisen eduskuntaedustuksen puolesta?

	Erittäin tärkeä	Melko tärkeä	Vaikea sanoa	Ei kovin tärkeä	Ei lainkaan tärkeä
Edusk. koostumuksen tulee heijastaa yhteiskunnan rakennetta	1	2	3	4	5
Naisilla on toisenlaisia elämäkokemuksia	1	2	3	4	5
Työskentelyolot ja keskusteluilmapiiiri muuttuvat	1	2	3	4	5
Politiikan suuntautuminen muuttuu	1	2	3	4	5

Mahdolliset kommenttinne? _____

37. Miten suuri vaikutusvalta Pohjoismaiden eri parlamenteilla mielestänne on yhteiskuntakehitykseen omassa maassaan?



HYVIN
PIENI
VAIKUTUS-
VALTA

HYVIN
SUURI
VAIKUTUS-
VALTA

Tanskan Folketinget

Suomen Eduskunta

Islannin Alltinghi

Norjan Storting

Ruotsin Riksdag

Mahdolliset kommenttinne?

38. Miten usein viime vaalikaudella kävi niin, että saitte idean tai herätteen joko kokonaan tai osittain seuraavista lähteistä laki-, raha-asiain- tai toivomusaloitteille tai eduskuntakysymyksillenne?

	Useita kertoja	Ainakin kerran	Ei kertaakaan
Oma paikallinen puolueorganisaatio	1	2	3
Puoluekokous	1	2	3
Eduskuntaryhmän kanslia	1	2	3
Yksittäiset valitsijat	1	2	3
Yksittäiset liikeyritykset	1	2	3
Elinkeinoelämän organisaatiot	1	2	3
Ammattiyhdistysliike	1	2	3
Muut organisaatiot	1	2	3
Ammatilliset lobbaajat	1	2	3
Tiedotusvälineet	1	2	3
Valtiolliset viranomaiset	1	2	3
Viranomaiset omassa vaalipiirissä	1	2	3
Omat kokemukset	1	2	3

Mahdolliset kommenttinne?

39. Kuinka usein olette viimeksi kuluneen vuoden aikana ollut kirjallisesti tai suullisesti yhteydessä (riippumatta siitä miten yhteys solmittiin) seuraaviin tahoihin?

	Viikottain	Kuukausittain	Joitakin kertoja	Yhden kerran	Ei kertaakaan
SAK/yksittäinen liitto	1	2	3	4	5
TVK/yksittäinen liitto	1	2	3	4	5
Akava/yksittäinen liitto	1	2	3	4	5
MTK/yksittäinen liitto	1	2	3	4	5
TT/yksittäinen liitto	1	2	3	4	5
Ministerit	1	2	3	4	5
Osastopäälliköt	1	2	3	4	5
Muut valtiolliset keskusviranomaiset	1	2	3	4	5
Viranomaiset omassa vaalipiirissä	1	2	3	4	5
Puolueorganisaatiot omassa vaalipiirissä	1	2	3	4	5
Puolueorganisaatiot oman vaalipiirin ulkopuolella	1	2	3	4	5
Puolue-elimet eduskunnan ulkopuolella	1	2	3	4	5
Vammaisryhmät/-järjestöt	1	2	3	4	5
Ympäristöjärjestöt	1	2	3	4	5
Eläkeläisjärjestöt	1	2	3	4	5
Uskonnolliset järjestöt	1	2	3	4	5
Ulkomaiset poliitikot/organisaatiot/yritykset Pohjoismaissa	1	2	3	4	5
Ulkomaiset poliitikot/organ./yritykset Pohjoismaiden ulkop.	1	2	3	4	5
Kansainväliset organisaatiot	1	2	3	4	5
Suomalaiset organisaatiot, jotka työsk. kansainv. kys. parissa	1	2	3	4	5

Mahdolliset kommenttinne?

TAUSTATIEDOT TUTKIMUSAINEISTON TILASTOLLISTA RYHMITTELYÄ VARTEN

1. Osaatteko lukea tavallista tekstiä seuraavilla kielillä?

	Kyllä, ongelmitta	Kyllä, vaikeuksin	Ei lainkaan
Englanti	1	2	3
Saksa	1	2	3
Ranska	1	2	3
Espanja	1	2	3

2. Luetteko/seuraatteko joitakin ulkomaisia sanoma- tai aikakauslehtiä?

	Hyvin usein	Melko usein	Melko harvoin	Ei lainkaan
Pohjoismainen lehti	1	2	3	4
Muu eurooppalainen lehti	1	2	3	4
Yhdysvaltalainen lehti	1	2	3	4
Muu ulkoeurooppal. lehti	1	2	3	4

3. Mikä oli ammattiryhmänne kun Teidät ensimmäisen kerran valittiin kansanedustajaksi?

- 1 Virkamies tai toimihenkilö
- 2 Työntekijä
- 3 Maatalousyrittäjä
- 4 Yrittäjä
- 5 Ei ansiotyössä

4. Entä mikä oli työnantajanne/toimialanne?

- 1 Valtio
- 2 Kunta/kuntainliitto
- 3 Yritys/maatila
- 4 Järjestö/yhdistys
- 5 Muu
- 6 Ei ansiotyössä

5. Valtiopäiväkokemuksenne?

- 1 Ensikertalainen
- 2 Vuotta yhteensä _____

6. Puolue tai ryhmittymä, jonka eduskuntaryhmään kuulutte?

- 1 SDP
- 2 KESK
- 3 KOK
- 4 VAS
- 5 Vihreät
- 6 RKP
- 7 SKL
- 8 Vasemmistoryhmä
- 9 SMP
- 10 Eduskuntaryhmä Virtanen

7. Sukupuolenne?

- 1 Nainen
- 2 Mies

8. Ikäryhmä, johon kuulutte?

- 1 Alle 35 vuotta
- 2 35 - 44 vuotta
- 3 45 - 54 vuotta
- 4 Yli 54 vuotta

Mahdolliset kommenttinne?

TUTKIMUSTULOKSET TOIMITETAAN KAIKILLE NIISTÄ KIINNOSTUNEILLE KANSANEDUSTAJILLE

KIITOKSET VAIVANNÄÖSTÄ!

Palauttakaa lomake oheisessa kirjekuoressa.