


**FSD3039**

**Hyvinvoinnin ja elämänhallinnan näköalat  
erilaisissa maaseutu- ja kaupunkikunnissa  
2001**

Koodikirja



TIETOARKISTO

**Tämän koodikirjan viittaustiedot:**

Hyvinvoinnin ja elämänhallinnan näköalat erilaisissa maaseutu- ja kaupunkikunnissa 2001 [koodikirja]. Yhteiskuntatieteellinen tietoaarkisto [tuottaja ja jakaja], 2018.

Koodikirja on luotu aineiston versiosta 1.0 (25.6.2015).

Yhteiskuntatieteellinen tietoaarkisto  
33014 Tampereen yliopisto

Asiakaspalvelu:  
asiakaspalvelu.fsd@uta.fi  
040 190 1442

Palveluportaali Aila:  
<https://services.fsd.uta.fi/>

Yhteiskuntatieteellinen tietoaarkisto  
<http://www.fsd.uta.fi/>

# Lukijalle

Tämä koodikirja on osa Tietoarkistoon arkistoitua tutkimusaineistoa FSD3039. Aineisto on kuvailtu mahdollisimman yksityiskohtaisesti suomeksi ja englanniksi. Datatiedostosta on tarkistettu muun muassa muuttujien jakaumat, puuttuvat tiedot, muuttujien selitteet ja arvojen selitteet. Tarvittaessa datatiedosto on anonymisoitu. Aineistoon ja sen tekijöihin tulee viitata asianmukaisesti kaikissa julkaisuissa ja esityksissä, joissa aineistoa käytetään. Tietoarkiston antaman malliviittaustiedon voi merkitä lähdeluetteloon sellaisenaan tai sitä voi muokata julkaisun käytäntöjen mukaisesti. Malliviittaus:

Airio, Ilpo (Sosiaali- ja terveysalan tutkimus- ja kehittämiskeskus (STAKES)) & Heikkilä, Matti (Sosiaali- ja terveysalan tutkimus- ja kehittämiskeskus (STAKES)) & Kainulainen, Sakari (Diakonia-ammattikorkeakoulu) & Rintala, Taina (Sosiaali- ja terveysalan tutkimus- ja kehittämiskeskus (STAKES)): Hyvinvoinnin ja elämäntilanteen näköalat erilaisissa maaseutu- ja kaupunkikunnissa 2001 [sähköinen tietoaaineisto]. Versio 1.0 (2015-06-25). Yhteiskuntatieteellinen tietoarkisto [jakaja]. <http://urn.fi/urn:nbn:fi:fsd:T-FSD3039>

Tietoarkistoon on lähetettävä viitetiedot kaikista julkaisuista, joissa käyttäjä hyödyntää aineistoa. Aineiston alkuperäiset tekijät ja tietoarkisto eivät ole vastuussa aineiston jatkokäytössä tuotetuista tuloksista ja tulkinnoista.

Koodikirjan alussa on tiedot aineiston sisällöstä, aineiston rakenteesta ja keruusta sekä luettelo tietoarkistoon ilmoitetuista julkaisuista, joissa aineistoa on hyödynnetty. Toinen osa sisältää tiedot muuttujista: muuttujien nimet, kysymystekstit ja suorat jakaumat. Kolmannesta osasta löytyvät hakemistot.

Tässä koodikirjassa esitetyt muuttujien jakaumat on tuotettu SPSS-tiedostoista. Jakaumataulukoissa on esitetty muuttujan saamat arvot, vastaavat frekvenssit (n), frekvenssit prosentteina (%) ja validit prosentit (v. %), joissa on huomioitu puuttuvat arvot. Kaikki jakaumat ovat painottomia. Jos aineisto sisältää painomuuttujia ne löytyvät muuttujaluettelon lopusta. Joidenkin muuttujien osalta suorat jakaumat on korvattu kuvailevilla tunnusluvulla. Avokysymyksistä luokiteltuja vaihtoehtoja ei ole yleensä otettu mukaan koodikirjaan.

Jakaumat saattavat sisältää puuttuvia tietoja. Merkintä "tieto puuttuu (SYSMIS)" viittaa puuttuvaan havaintoon. Merkintä "tieto puuttuu (User missing)" viittaa muuhun puuttuvaan tietoon, esimerkiksi arkistossa määritellyyn puuttuvaan tietoon (user missing). Useissa tapauksissa aineiston käyttäjän on harkittava myös muiden arvojen koodaamista puuttuvaksi tiedoksi (esim. 'en halua sanoa' tai 'en osaa sanoa').

Koodikirja voi sisältää myös erilaisia liitteitä. Tyypillisin liite on kyselylomake.



# Sisältö

|          |  |            |
|----------|--|------------|
| <b>1</b> | <b>Aineiston kuvailu</b>                     | <b>1</b>   |
| 1.1      | Aineiston otsikot ja datan versio . . . . .  | 1          |
| 1.2      | Sisällön kuvaus . . . . .                    | 1          |
| 1.3      | Aineiston rakenne ja keruu . . . . .         | 3          |
| 1.4      | Aineiston käyttö . . . . .                   | 4          |
| <b>2</b> | <b>Muuttujat</b>                             | <b>7</b>   |
| <b>3</b> | <b>Hakemistot</b>                            | <b>85</b>  |
| 3.1      | Muuttujat esiintymisjärjestyksessä . . . . . | 85         |
| 3.2      | Muuttujat aakkosjärjestyksessä . . . . .     | 92         |
| 3.3      | Muuttujaryhmät . . . . .                     | 98         |
| <b>A</b> | <b>Kyselylomake suomeksi</b>                 | <b>105</b> |
| <b>B</b> | <b>Kyselylomake ruotsiksi</b>                | <b>123</b> |



# Luku 1

## Aineiston kuvailu

### 1.1 Aineiston otsikot ja datan versio

**Aineiston nimi:** Hyvinvoinnin ja elämänhallinnan näköalat erilaisissa maaseutu- ja kaupunkikunnissa 2001

**Aineiston nimi englanniksi:** Welfare and Life Management in Rural and Urban Municipalities 2001

Koodikirja on luotu aineiston versiosta 1.0 (25.6.2015).

### 1.2 Sisällön kuvaus

#### Tekijät

Airio, Ilpo (Sosiaali- ja terveysalan tutkimus- ja kehittämiskeskus (STAKES). Hyvinvoinnin tutkimusryhmä)

Heikkilä, Matti (Sosiaali- ja terveysalan tutkimus- ja kehittämiskeskus (STAKES). Hyvinvoinnin tutkimusryhmä)

Kainulainen, Sakari (Diakonia-ammattikorkeakoulu)

Rintala, Taina (Sosiaali- ja terveysalan tutkimus- ja kehittämiskeskus (STAKES). Hyvinvoinnin tutkimusryhmä)

#### Aineiston tekijänoikeudet

Tietoarkiston ja aineiston luovuttajan tekemän sopimuksen mukaisesti.

#### Aineiston luovuttaja

Eskola, Juhani (Terveyden ja hyvinvoinnin laitos)

## **Aineisto luovutettu arkistoon**

5.11.2002

### **Asiasanat**

alueelliset erot; ansiotaso; asuminen; harrastukset; hyvinvointi; ihmissuhteet; järjestöt; kaupungit; luottamus; maaseutu; muutto; naapuruus; ongelmat; onnellisuus; palvelut; perheenjäsenet; perheet; terveydentila; toimeentulo; turvattomuus; tyytyväisyys; työllisyys; työttömyys; vaikuttaminen; viihtyvyys; yksinäisyys; ystävyys; äänestäminen

### **Tieteenala / Aihealue**

**OKM:n tieteenalaluokitus:** yhteiskuntatieteet

**CESSDAn luokitus:** sosiaalinen käyttäytyminen ja asenteet; sosiaalipolitiikka; tasa-arvo, eriarvoisuus ja syrjäytyminen

### **Sarjakuvaus**

Tämä aineisto kuuluu sarjaan:

Aineistot, jotka eivät kuulu sarjaan

Yksittäiset aineistot, jotka eivät kuulu mihinkään sarjaan.

### **Sisällön kuvaus**

Tutkimuksessa selvitettiin, missä määrin Suomen sisäiset alueelliset kehityserot vaikuttavat ihmisten aineelliseen toimeentuloon ja muuhun hyvinvointiin. Tutkimus on jatkoa vuonna 2000 aloitetulle hankkeelle Kahtia jakautuva Suomi? - tutkimus hyvinvoinnin alueellisesta erilaistumisesta.

Vastaajalta kysyttiin ensin asuntoon ja asuinympäristöön liittyviä asioita, kuten asunnon omistussuhdetta ja asuinalueen viihtyvyttä. Toiseksi tiedusteltiin työelämään liittyviä seikkoja, kuten työmarkkina-asemaa, sosiaalista asemaa ja puolison työmarkkina-asemaa. Vastaajan taloudellista toimeentuloa selvitettiin muun muassa kysymällä ansiotulojen ja sosiaalisten tulonsiirtojen määrää kuukaudessa sekä toimeentulotuen saantia viimeisten 12 kuukauden aikana. Vastaajan fyysistä ja psyykkistä terveydentilaa selvitettiin joidenkin kysymysten avulla. Tutkimuksessa kysyttiin myös, onko vastaajalla ystävää, jonka kanssa voi keskustella luottamuksellisesti ja millaiset suhteet hänellä on perheenjäseniinsä sekä miten yksinäiseksi hän tuntee itsensä. Luottamusta ihmisiin yleensä tutkittiin muutamien väittämin. Lisäksi kysyttiin, minkä verran jotkin erikseen luetellut asiat (esimerkiksi taloudellinen ahdinko, väkivalta perheessä ja asuinympäristön levottomuus) vaikuttavat kotitalouden elämään. Seuraavaksi kysyttiin harrastuksista. Sosiaalisen kanssakäymisen mahdollisuuksia asuinalueella selvitettiin myös. Edelleen tutkittiin



vastaajan omaa kiinnostusta yhteiskunnalliseen vaikuttamiseen, kuten äänestämistä edellisissä vaaleissa ja käsitystä poliitikkojen toiminnasta. Vastaajien muuttohistoriaa selvitettiin myös muutamilla kysymyksillä. Vielä kysyttiin käsityksiä asuinkunnan palveluiden saatavuudesta ja tyytyväisyyttä liikenneyhteyksiin. Muuttohalukkuutta ja siihen vaikuttavia tekijöitä tutkittiin seuraavaksi. Lisäksi pyydettiin arviota nykyisen asuinseudun tarjoamista elämän mahdollisuuksista, vaikutusmahdollisuuksista omaan elämään ja asuinseudun, kotitalouden toimeentulon sekä tämänhetkisen elämäntilanteen kehityksen suunnasta tulevaisuudessa. Lopuksi selvitettiin asennevääntämien avulla vastaajan tyytyväisyyttä elämäänsä.

Taustamuuttujina ovat vastaajan sukupuoli, syntymävuosi, siviilisääty, peruskoulutus ammattillinen koulutus, maakunta ja kuntaryhmä. Lisäksi aineistossa on kotitalouden rakennetta koskevia muuttujia. Kuntaryhmämuuttuja perustuu kaupungin- ja maaseudun vuorovaikutustyöryhmän 1.10.1999 hyväksymään viisiportaiseen kuntajakoon. Jaon perustana on hallinnollinen kunta-käsite, jonka lisäksi on käytetty elinkeino- ja väestörakennetta koskevia tekijöitä sekä Tilastokeskuksen valmistelemaa työssäkäyntialuejakoa. Maaseutualueiden määrittelyssä on hyödynnetty myös Suomen Aluetutkimus FARin maaseutuluokittelua. Viisiportaisessa kuntajaossa kunnat jakaantuvat seuraavasti: kaupunkiseudun keskuksia 40, kaupunkimaisia kuntia 14, kaupunkien läheistä maaseutua 160, ydinmaaseutua 145 ja harvaan asuttua maaseutua 93.

## 1.3 Aineiston rakenne ja keruu

**Maa:** Suomi

**Kohdealue:** Suomi, Helsinki, Kuopio, Oulu, Tampere, Turku, Kontiolahti, Nurmijärvi, Oulunsalo, Parainen, Ylöjärvi, Hartola, Joutsa, Pihtipudas, Rääkkylä, Ristijärvi, Salla

**Havaintoyksikkötyyppi:** Henkilö, Kotitalous

**Perusjoukko/otos:** tutkimuskuntien 18-70-vuotias kotona asuva väestö

**Aineistonkeruun ajankohta:** 15.6.2001 – 21.9.2001

**Kerääjät:** Airio, Ilpo (Sosiaali- ja terveysalan tutkimus- ja kehittämiskeskus. Hyvinvoinnin tutkimusryhmä); Rintala, Taina (Sosiaali- ja terveysalan tutkimus- ja kehittämiskeskus. Hyvinvoinnin tutkimusryhmä)

**Keruumenetelmä:** Itsetäytettävä lomake: paperinen lomake

**Keruväline tai -ohje:** Strukturoitu lomake

**Aineiston ajallinen kattavuus:** 2001

**Tutkimuksen aikaulottuvuus:** Poikkileikkausaineisto

**Vastausprosentti:** 61,2 %

**Muuttujien ja havaintojen lukumäärä:** Aineistossa on 163 muuttujaa ja 3018 havaintoa.

**Otantamenetelmä:** Todennäköisyys- ja ei-todennäköisyysotannan yhdistelmä

Tutkimuskuntien valinta: 16 tutkimuskuntaa valittiin Kahtiajakautuva Suomi? -tutkimushankkeen ensimmäisen osan tulosten perusteella. Materiaalisen elintason ja psykososiaalisten ongelmien perusteella muodostui kolmenlaisia kuntia. Ensimmäisen hyvinvointityypin muodostivat kaupunkikunnat, jotka kykenivät kasaamaan materiaalista elintaso selvästi muita kuntatyyppisiä enemmän. Kaupungeissa esiintyi myös psykososiaalisia ongelmia selvästi muita kuntia enem-

män. Toinen hyvinvointityyppi muodostui harvaan asutusta maaseudusta. Siellä psykososiaaliset ongelmat olivat lisääntyneet samanaikaisesti, kun materiaalisen elintason kasvu oli heikompa kuin muissa kuntatyypeissä. Kolmas hyvinvointityyppi muodostui kaupungin läheisestä maaseudusta. Näissä kunnissa yhdistyivät kohtuullinen elintaso ja psykososiaalisten ongelmien vähäisyys. Jokaisesta kuntaryhmästä valittiin kuntia, jotka sijoittuivat melko tasaisesti eri puolille Suomea. Kaupunkiseudun keskuskunniksi valittiin viisi (Helsinki, Kuopio, Oulu, Tampere, Turku), kaupungin läheisen maaseudun kunniksi viisi (Kontiolahti, Nurmijärvi, Oulunsalo, Parainen, Ylöjärvi) ja harvaan asutun maaseudun kunniksi kuusi kuntaa (Hartola, Joutsa, Pihtipudas, Rääkkylä, Ristijärvi, Salla).

Tutkimushenkilöiden valinta: otoskoko 5000 henkilöä (Helsingistä 500, kustakin muusta kunnasta 300). Tutkimuksessa tehtiin ensimmäisen kierroksen jälkeen kaksi muistutuskierrosta heinä-elokuun vaihteessa ja elokuun viimeisellä viikolla. Lomakkeita palautui 3134. Posti palautti 49 kyselylomaketta tiedolla osoite tuntematon, ei noudettu tai ei tavoitettu. Kyselylomakkeita, jotka palautettiin kommenteilla en halua vastata, vastaaja ei kykene vastaamaan tai vastaaja on kuollut, oli kaikista palautetuista lomakkeista 62 kappaletta. Puutteellisesti täytettyjä kyselylomakkeita oli viisi. Täytettyjä ja hyväksytyjä lomakkeita palautui 3018.

## 1.4 Aineiston käyttö

### Aineiston käytössä huomioitavaa

Aineisto ei sisällä avokysymysten eikä kysymyksen k27\_4 vastauksia. Aineistosta on arkistoinnin yhteydessä poistettu kuntamuuttuja ja siihen on lisätty maakuntamuuttuja.

### Julkaisut

Heikkilä, Matti & Rintala, Taina & Airio, Ilpo & Kainulainen, Sakari (2002). Hyvinvointi ja tulevaisuus maalla ja kaupungissa. Helsinki: Stakes. Tutkimuksia 126. Saarijärvi: Gummerus.

Rintala, Taina & Heikkilä, Matti (2002). Eriytyykö elämänlaatu alueellisesti? Teoksessa: Suomalaisien hyvinvointi 2002 (toim. Heikkilä, Matti & ja Kautto, Mikko), 336-351. Helsinki: Sosiaali- ja terveystieteiden tutkimus- ja kehittämiskeskus.

Rintala, Taina & Karvonen, Sakari (2003). Koetun huono-osaisuuden kasautuminen erilaisissa kuntatyypeissä. Yhteiskuntapolitiikka 68:5, 454-464. <http://urn.fi/URN:NBN:fi-fe201209116943>

Ajantasainen julkaisuluettelo aineiston kuvailun yhteydessä osoitteessa

<https://services.fsd.uta.fi/catalogue/FSD3039>

### [Käytän ja kuvailun oheismateriaalit]

Maakuntaluokitus: Kunnat ja kuntapohjaiset aluejaot 2001. Helsinki: Tilastokeskus.

## **Aineiston sijainti**

Yhteiskuntatieteellinen tietoaarkisto

## **Painokertoimet**

Aineisto ei sisällä painomuuttujia.

## **Käyttöoikeudet**

Aineisto on käytettävissä (B) tutkimukseen, opetukseen ja opiskeluun.



# Luku 2

## Muuttujat

### [FSD\_NO] Aineistonumero (lisätty FSD:ssä)

#### Kysymysteksti

*Aineistonumero (lisätty FSD:ssä)*

#### Kuvailevat tunnusluvut

| tunnusluku                   | arvo    |
|------------------------------|---------|
| kelvollisten havaintojen lkm | 3018    |
| minimi                       | 3039.00 |
| maksimi                      | 3039.00 |
| keskiarvo                    | 3039.00 |
| keskihajonta                 | 0.00    |

### [FSD\_VR] Aineistoversio (lisätty FSD:ssä)

#### Kysymysteksti

*Aineistoversio (lisätty FSD:ssä)*

#### Kuvailevat tunnusluvut

| tunnusluku                   | arvo |
|------------------------------|------|
| kelvollisten havaintojen lkm | 3018 |
| minimi                       | 1.00 |
| maksimi                      | 1.00 |
| keskiarvo                    | 1.00 |
| keskihajonta                 | 0.00 |

## [FSD\_ID] Havaintotunnus (lisätty FSD:ssä)

### Kysymysteksti

*Havaintotunnus (lisätty FSD:ssä)*

### Kuvailevat tunnusluvut

| tunnusluku                   | arvo    |
|------------------------------|---------|
| kelvollisten havaintojen lkm | 3018    |
| minimi                       | 1.00    |
| maksimi                      | 3018.00 |
| keskiarvo                    | 1509.50 |
| keskihajonta                 | 871.37  |

## [K1] Mikä on sukupuolenne?

### Kysymysteksti

*Mikä on sukupuolenne?*

### Frekvenssit

| selite                 | arvo | n    | %     | v. %  |
|------------------------|------|------|-------|-------|
| Mies                   | 1    | 1381 | 45.8  | 45.9  |
| Nainen                 | 2    | 1627 | 53.9  | 54.1  |
| tieto puuttuu (SYSMIS) | .    | 10   | 0.3   | –     |
|                        |      | 3018 | 100.0 | 100.0 |

## [K2] Minä vuonna olette syntyneet?

### Kysymysteksti

*Minä vuonna olette syntyneet?*

### Kuvailevat tunnusluvut

| tunnusluku                   | arvo    |
|------------------------------|---------|
| kelvollisten havaintojen lkm | 3007    |
| minimi                       | 1931.00 |
| maksimi                      | 1983.00 |
| keskiarvo                    | 1956.41 |

(taulukko jatkuu seur. sivulla)

(taulukko jatkuu ed. sivulta)

| tunnusluku   | arvo  |
|--------------|-------|
| keskihajonta | 14.24 |

## [K4] Mikä on siviilisäätynne?

### Kysymysteksti

*Mikä on siviilisäätynne?*

### Frekvenssit

| selite                 | arvo | n    | %     | v. %  |
|------------------------|------|------|-------|-------|
| Naimaton               | 1    | 631  | 20.9  | 20.9  |
| Avio-/avoliitossa      | 2    | 2047 | 67.8  | 68.0  |
| Eronnut                | 3    | 242  | 8.0   | 8.0   |
| Leski                  | 4    | 92   | 3.0   | 3.1   |
| tieto puuttuu (SYSMIS) | .    | 6    | 0.2   | –     |
|                        |      | 3018 | 100.0 | 100.0 |

## [K5] Keitä kotitalouteenne kuuluu?

### Kysymysteksti

*Keitä kotitalouteenne kuuluu? (Kotitaloudella tarkoitetaan henkilöitä, jotka asuvat yhdessä ja käyttävät yhdessä tulojaan)*

### Frekvenssit

| selite  | arvo | n    | %     | v. %  |
|---|------|------|-------|-------|
| Asun yksin                                    | 1    | 606  | 20.1  | 20.1  |
| Asun vanhempieni kanssa                       | 2    | 179  | 5.9   | 5.9   |
| Asun lapsen/lasten kanssa (yksinhuoltaja)     | 3    | 109  | 3.6   | 3.6   |
| Asun avo/aviopuolison kanssa                  | 4    | 1001 | 33.2  | 33.3  |
| Asun avo/aviopuolison ja lapsen/lasten kanssa | 5    | 1034 | 34.3  | 34.4  |
| Muu   | 6    | 81   | 2.7   | 2.7   |
| tieto puuttuu (SYSMIS)                        | .    | 8    | 0.3   | –     |
|   |      | 3018 | 100.0 | 100.0 |

## [K6] Kuinka monta henkilöä kaikkiaan kotitaloudessanne asuu?

### Kysymysteksti

*Kuinka monta henkilöä kaikkiaan kotitaloudessanne asuu (Teidät itsenne mukaan lukien)?*

## 2. Muuttujat

---

### Kuvailevat tunnusluvut

| tunnusluku                   | arvo  |
|------------------------------|-------|
| kelvollisten havaintojen lkm | 3007  |
| minimi                       | 1.00  |
| maksimi                      | 14.00 |
| keskiarvo                    | 2.64  |
| keskihajonta                 | 1.42  |

### [K7] Kuinka monta alle 18-vuotiasta lasta kotitaloudessanne asuu?

#### Kysymysteksti

*Kuinka monta alle 18-vuotiasta lasta kotitaloudessanne asuu?*

### Kuvailevat tunnusluvut

| tunnusluku                   | arvo  |
|------------------------------|-------|
| kelvollisten havaintojen lkm | 2760  |
| minimi                       | 0.00  |
| maksimi                      | 11.00 |
| keskiarvo                    | 0.74  |
| keskihajonta                 | 1.14  |

### [K8] Mikä on peruskoulutuksenne?

#### Kysymysteksti

*Mikä on peruskoulutuksenne?*

### Frekvenssit

| selite                                  | arvo | n    | %     | v. %  |
|---|------|------|-------|-------|
| Osa kansa- tai peruskoulua tai vähemmän | 1    | 94   | 3.1   | 3.1   |
| Kansakoulu tai kansalaiskoulu           | 2    | 937  | 31.0  | 31.2  |
| Peruskoulu tai keskikoulu               | 3    | 960  | 31.8  | 31.9  |
| Ylioppilas                              | 4    | 1017 | 33.7  | 33.8  |
| tieto puuttuu (SYSMIS)                  | .    | 10   | 0.3   | –     |
|   |      | 3018 | 100.0 | 100.0 |

### [K9] Mikä on ammatillinen koulutuksenne?

#### Kysymysteksti

*Mikä on ammatillinen koulutuksenne?*



**Frekvenssit**

| selite                              | arvo | n    | %     | v. %  |
|-------------------------------------|------|------|-------|-------|
| Ei ammatillista koulutusta          | 1    | 648  | 21.5  | 21.7  |
| Ammatillinen kurssi tai oppisopimus | 2    | 521  | 17.3  | 17.4  |
| Koulutasoinen tutkinto              | 3    | 551  | 18.3  | 18.4  |
| Opistotasoinen tutkinto             | 4    | 676  | 22.4  | 22.6  |
| Ammattikorkeakoulututkinto          | 5    | 117  | 3.9   | 3.9   |
| Korkeakoulu- tai yliopistotutkinto  | 6    | 394  | 13.1  | 13.2  |
| Muu                                 | 7    | 82   | 2.7   | 2.7   |
| tieto puuttuu (SYSMIS)              | .    | 29   | 1.0   | –     |
|                                     |      | 3018 | 100.0 | 100.0 |

**[K10] Asumismuoto****Kysymysteksti***Onko asuntonne?***Frekvenssit**

| selite                                 | arvo | n    | %     | v. %  |
|--|------|------|-------|-------|
| Velaton omistusasunto                  | 1    | 1172 | 38.8  | 39.1  |
| Omistusasunto, josta on asuntovelkaa   | 2    | 925  | 30.6  | 30.9  |
| Päävuokralais- tai alivuokralaisasunto | 3    | 762  | 25.2  | 25.5  |
| Asumisoikeusasunto tms.                | 4    | 48   | 1.6   | 1.6   |
| Muu                                    | 5    | 87   | 2.9   | 2.9   |
| tieto puuttuu (SYSMIS)                 | .    | 24   | 0.8   | –     |
|  |      | 3018 | 100.0 | 100.0 |

**[K11] Sijaitseeko asuntonne?****Kysymysteksti***Sijaitseeko asuntonne?***Frekvenssit**

| selite                            | arvo | n   | %    | v. % |
|-----------------------------------|------|-----|------|------|
| Kaupungin ydinkeskustassa         | 1    | 344 | 11.4 | 11.5 |
| Esikaupungissa (lähiö)            | 2    | 843 | 27.9 | 28.2 |
| Kunnan keskustassa ('kirkonkylä') | 3    | 694 | 23.0 | 23.2 |

(taulukko jatkuu seur. sivulla)

## 2. Muuttujat

(taulukko jatkuu ed. sivulta)

| selite                   | arvo | n    | %     | v. %  |
|--------------------------|------|------|-------|-------|
| Muussa taajamassa (kylä) | 4    | 513  | 17.0  | 17.2  |
| Haja-asutusalueella      | 5    | 594  | 19.7  | 19.9  |
| tieto puuttuu (SYSMIS)   | .    | 30   | 1.0   | –     |
|                          |      | 3018 | 100.0 | 100.0 |

### [K12] Kuinka pitkä matka Teillä on asuinkuntanne keskusta? (km)

#### Kysymysteksti

*Kuinka pitkä matka Teillä on asuinkuntanne keskusta? (km)*

#### Kuvailevat tunnusluvut

| tunnusluku                   | arvo  |
|------------------------------|-------|
| kelvollisten havaintojen lkm | 2929  |
| minimi                       | 0.00  |
| maksimi                      | 75.00 |
| keskiarvo                    | 7.32  |
| keskihajonta                 | 8.94  |

### [K13] Kuinka viihdytte asuinalueellanne?

#### Kysymysteksti

*Kuinka viihdytte asuinalueellanne?*

#### Frekvenssit

| selite                          | arvo | n    | %     | v. %  |
|---------------------------------|------|------|-------|-------|
| Erittäin huonosti               | 1    | 32   | 1.1   | 1.1   |
| Melko huonosti                  | 2    | 43   | 1.4   | 1.4   |
| En hyvin, mutta en huonostikaan | 3    | 290  | 9.6   | 9.7   |
| Melko hyvin                     | 4    | 1238 | 41.0  | 41.3  |
| Erittäin hyvin                  | 5    | 1396 | 46.3  | 46.5  |
| tieto puuttuu (SYSMIS)          | .    | 19   | 0.6   | –     |
|                                 |      | 3018 | 100.0 | 100.0 |

## [K14] Kuinka usein koette turvattomuuden tunnetta asuinalueellanne liikkueissa?

### Kysymysteksti

*Kuinka usein koette turvattomuuden tunnetta asuinalueellanne liikkueissa?*

### Frekvenssit

| selite                 | arvo | n    | %     | v. %  |
|------------------------|------|------|-------|-------|
| Erittäin usein         | 1    | 18   | 0.6   | 0.6   |
| Melko usein            | 2    | 38   | 1.3   | 1.3   |
| Silloin tällöin        | 3    | 225  | 7.5   | 7.5   |
| Melko harvoin          | 4    | 613  | 20.3  | 20.5  |
| Erittäin harvoin       | 5    | 2099 | 69.5  | 70.1  |
| tieto puuttuu (SYSMIS) | .    | 25   | 0.8   | –     |
|                        |      | 3018 | 100.0 | 100.0 |

## [K15] Mihin alla mainittuun ryhmään kuulutte tällä hetkellä tai kuulutte työssä ollessanne?

### Kysymysteksti

*Mihin alla mainittuun ryhmään kuulutte tällä hetkellä tai kuulutte työssä ollessanne?*

### Frekvenssit

| selite   | arvo | n    | %     | v. %  |
|--|------|------|-------|-------|
| En ole ollut mukana työelämässä (esim. opiskelija) | 1    | 203  | 6.7   | 6.8   |
| Työntekijä (esim. siivooja, kirvesmies)            | 2    | 1060 | 35.1  | 35.6  |
| Alempi toimihenkilö (esim. toimistovirkailija)     | 3    | 607  | 20.1  | 20.4  |
| Ylempi toimihenkilö (esim. lääkäri, opettaja)      | 4    | 531  | 17.6  | 17.9  |
| Maatalousyrittäjä                                  | 5    | 199  | 6.6   | 6.7   |
| Muu yrittäjä                                       | 6    | 212  | 7.0   | 7.1   |
| Muu  | 7    | 162  | 5.4   | 5.4   |
| tieto puuttuu (SYSMIS)                             | .    | 44   | 1.5   | –     |
|  |      | 3018 | 100.0 | 100.0 |

## [K16] Mitä teette tällä hetkellä?

### Kysymysteksti

*Mitä teette tällä hetkellä?*

## 2. Muuttujat

### Frekvenssit

| selite   | arvo | n    | %     | v. %  |
|--|------|------|-------|-------|
| Olen työssä (palkansaaaja, yrittäjä, työllistämistyössä)     | 1    | 1750 | 58.0  | 58.5  |
| Olen työttömänä (ml. työvoimapolitiittisessa koulutuksessa)  | 2    | 243  | 8.1   | 8.1   |
| Olen lomautettuna  | 3    | 14   | 0.5   | 0.5   |
| Hoidan lapsia kotona   | 4    | 102  | 3.4   | 3.4   |
| Opiskelen  | 5    | 166  | 5.5   | 5.6   |
| Olen eläkkeellä tai pitkäaikaisesti sairas                   | 6    | 623  | 20.6  | 20.8  |
| Teen jotain muuta (esim. vuorotteluvapaa, varusmiespalvelus) | 7    | 92   | 3.0   | 3.1   |
| tieto puuttuu (SYSMIS)                                       | .    | 28   | 0.9   | –     |
|  |      | 3018 | 100.0 | 100.0 |

### [K17] Jos olette työttömänä, niin kuinka kauan nykyinen työttömyytenne on kestänyt (ml. työvoimapolitiittinen koulutus)? (kk)

#### Kysymysteksti

*Jos olette työttömänä, niin kuinka kauan nykyinen työttömyytenne on kestänyt (ml. työvoimapolitiittinen koulutus)? (kk)*

#### Kuvailevat tunnusluvut

| tunnusluku                   | arvo   |
|------------------------------|--------|
| kelvollisten havaintojen lkm | 2969   |
| minimi                       | 0.00   |
| maksimi                      | 120.00 |
| keskiarvo                    | 1.96   |
| keskihajonta                 | 10.18  |

### [K18] Eläkemuoto

#### Kysymysteksti

*Jos olette eläkkeellä, niin oletteko?*

### Frekvenssit

| selite            | arvo | n   | %   | v. % |
|-------------------|------|-----|-----|------|
| Vanhuuseläkkeellä | 1    | 277 | 9.2 | 42.0 |

(taulukko jatkuu seur. sivulla)

(taulukko jatkuu ed. sivulta)

| selite                   | arvo | n    | %     | v. %  |
|--------------------------|------|------|-------|-------|
| Varhaiseläkkeellä        | 2    | 54   | 1.8   | 8.2   |
| Työttömyyseläkkeellä     | 3    | 66   | 2.2   | 10.0  |
| Työkyvyttömyyseläkkeellä | 4    | 172  | 5.7   | 26.1  |
| Osa-aikaeläkkeellä       | 5    | 27   | 0.9   | 4.1   |
| Muu                      | 6    | 63   | 2.1   | 9.6   |
| tieto puuttuu (SYSMIS)   | .    | 2359 | 78.2  | –     |
|                          |      | 3018 | 100.0 | 100.0 |

## [K19] Jos olette työssä, niin millainen työsuhde Teillä on?

### Kysymysteksti

*Jos olette työssä, niin millainen työsuhde Teillä on?*

### Frekvenssit

| selite                                 | arvo | n    | %     | v. %  |
|--|------|------|-------|-------|
| Jatkuva                                | 1    | 1464 | 48.5  | 78.0  |
| Määräaikainen (jatkuu todennäköisesti) | 2    | 217  | 7.2   | 11.6  |
| Määräaikainen (ei tietoa jatkosta)     | 3    | 195  | 6.5   | 10.4  |
| tieto puuttuu (SYSMIS)                 | .    | 1142 | 37.8  | –     |
|  |      | 3018 | 100.0 | 100.0 |

## [K20] Jos olette työssä, niin missä kunnassa työpaikkanne sijaitsee?

### Kysymysteksti

*Jos olette työssä, niin missä kunnassa työpaikkanne sijaitsee?*

### Kuvailevat tunnusluvut

| tunnusluku                   | arvo   |
|------------------------------|--------|
| kelvollisten havaintojen lkm | 1795   |
| minimi                       | 5.00   |
| maksimi                      | 980.00 |
| keskiarvo                    | 476.00 |
| keskihajonta                 | 294.81 |

**[K21] Jos olette avo- tai avioliitossa, niin onko puolisonne tällä hetkellä?****Kysymysteksti**

*Jos olette avo- tai avioliitossa, niin onko puolisonne tällä hetkellä?*

**Frekvenssit**

| selite   | arvo | n    | %     | v. %  |
|--|------|------|-------|-------|
| Työssä (palkansaaja, yrittäjä, työllistämistyössä)     | 1    | 1335 | 44.2  | 64.8  |
| Työttömänä (ml. työvoimapolitiittisessa koulutuksessa) | 2    | 124  | 4.1   | 6.0   |
| Lomautettuna   | 3    | 5    | 0.2   | 0.2   |
| Hoitamassa lapsia kotona                               | 4    | 76   | 2.5   | 3.7   |
| Opiskelemassa  | 5    | 66   | 2.2   | 3.2   |
| Eläkkeellä tai pitkäaikaisesti sairas                  | 6    | 420  | 13.9  | 20.4  |
| Tekee muuta (esim. vuorotteluvapaa, varusmiespalvelus) | 7    | 33   | 1.1   | 1.6   |
| tieto puuttuu (SYSMIS)                                 | .    | 959  | 31.8  | –     |
|  |      | 3018 | 100.0 | 100.0 |

**[K22\_1] Kotitalouden nettoansiotulot (mk/kk)****Kysymysryhmän esiteksti**

*Kuinka suuret ovat kotitaloutenne yhteenlasketut nettotulot kuukaudessa (verojen vähentämisen jälkeen käteen jäävät tulot)? Arvioikaa erikseen palkka- ja yrittäjätulot sekä saamanne yhteiskunnalliset tulonsiirrot.*

**Kysymysteksti**

*Kotitalouden ansiotulot (palkka-, yrittäjä- ym. tulot verotuksen jälkeen) kuukaudessa (mk/kk)*

**Kuvailevat tunnusluvut**

| tunnusluku                   | arvo      |
|------------------------------|-----------|
| kelvollisten havaintojen lkm | 2574      |
| minimi                       | 0.00      |
| maksimi                      | 150000.00 |
| keskiarvo                    | 11520.96  |
| keskihajonta                 | 7081.28   |

**[K22\_2] Kotitalouden saamat sosiaaliset tulonsiirrot (nettona mk/kk)****Kysymysryhmän esiteksi**

*Kuinka suuret ovat kotitaloutenne yhteenlasketut nettotulot kuukaudessa (verojen vähentämisen jälkeen käteen jäävät tulot)? Arvioikaa erikseen palkka- ja yrittäjätulot sekä saamanne yhteiskunnalliset tulonsiirrot.*

**Kysymysteksti**

*Kotitalouden saamat sosiaaliset tulonsiirrot (lapsilisä, asumistuki, työttömyysturva, vanhempainraha, kotihoidon tuki jne.) kuukaudessa (mk/kk)*

**Kuvailevat tunnusluvut**

| tunnusluku                   | arvo     |
|------------------------------|----------|
| kelvollisten havaintojen lkm | 2016     |
| minimi                       | 0.00     |
| maksimi                      | 13900.00 |
| keskiarvo                    | 1345.01  |
| keskihajonta                 | 1870.26  |

**[K22\_3] Kotitalouden yhteenlasketut nettotulot (mk/kk)****Kysymysryhmän esiteksi**

*Kuinka suuret ovat kotitaloutenne yhteenlasketut nettotulot kuukaudessa (verojen vähentämisen jälkeen käteen jäävät tulot)? Arvioikaa erikseen palkka- ja yrittäjätulot sekä saamanne yhteiskunnalliset tulonsiirrot.*

**Kysymysteksti**

*Yhteensä (mk/kk)*

**Kuvailevat tunnusluvut**

| tunnusluku                   | arvo     |
|------------------------------|----------|
| kelvollisten havaintojen lkm | 2123     |
| minimi                       | 0.00     |
| maksimi                      | 63013.00 |
| keskiarvo                    | 11987.05 |
| keskihajonta                 | 6474.79  |

**[K23] Onko joku kotitaloutenne jäsen saanut toimeentulotukea viimeisen 12 kk aikana?****Kysymysteksti**

*Onko joku kotitaloutenne jäsen saanut toimeentulotukea viimeisen 12 kk aikana?*

**Frekvenssit**

| selite                 | arvo | n    | %     | v. %  |
|------------------------|------|------|-------|-------|
| Ei                     | 1    | 2622 | 86.9  | 93.1  |
| Kyllä                  | 2    | 195  | 6.5   | 6.9   |
| tieto puuttuu (SYSMIS) | .    | 201  | 6.7   | –     |
|                        |      | 3018 | 100.0 | 100.0 |

**[K24] Onko kotitaloudellanne ollut kuluneen 12 kk aikana vaikeuksia suoriutua pakollisista maksuista (ruoka, vuokra yms.)?****Kysymysteksti**

*Onko kotitaloudellanne ollut kuluneen 12 kk aikana vaikeuksia suoriutua pakollisista maksuista (ruoka, vuokra yms.)?*

**Frekvenssit**

| selite                 | arvo | n    | %     | v. %  |
|------------------------|------|------|-------|-------|
| Ei                     | 1    | 2278 | 75.5  | 78.7  |
| Kyllä                  | 2    | 617  | 20.4  | 21.3  |
| tieto puuttuu (SYSMIS) | .    | 123  | 4.1   | –     |
|                        |      | 3018 | 100.0 | 100.0 |

**[K25] Kuinka vaikeaa tai helppoa kotitaloutenne toimeentulo on nykyisillä tuloillanne?****Kysymysteksti**

*Kuinka vaikeaa tai helppoa kotitaloutenne toimeentulo on nykyisillä tuloillanne?*

**Frekvenssit**

---

(taulukko jatkuu seur. sivulla)



(taulukko jatkuu ed. sivulta)

| selite                                | arvo | n    | %     | v. %  |
|---------------------------------------|------|------|-------|-------|
| selite                                | arvo | n    | %     | v. %  |
| Erittäin vaikeaa                      | 1    | 142  | 4.7   | 4.8   |
| Melko vaikeaa                         | 2    | 397  | 13.2  | 13.5  |
| Ei helppoa, mutta ei myöskään vaikeaa | 3    | 1236 | 41.0  | 42.0  |
| Melko helppoa                         | 4    | 822  | 27.2  | 27.9  |
| Erittäin helppoa                      | 5    | 348  | 11.5  | 11.8  |
| tieto puuttuu (SYSMIS)                | .    | 73   | 2.4   | –     |
|                                       |      | 3018 | 100.0 | 100.0 |

## [K26] Millainen on terveydentilanne tällä hetkellä?

### Kysymysteksti

*Millainen on terveydentilanne tällä hetkellä?*

### Frekvenssit

| selite                 | arvo | n    | %     | v. %  |
|------------------------|------|------|-------|-------|
| Erittäin huono         | 1    | 36   | 1.2   | 1.2   |
| Melko huono            | 2    | 203  | 6.7   | 6.8   |
| Keskinkertainen        | 3    | 773  | 25.6  | 25.8  |
| Melko hyvä             | 4    | 1277 | 42.3  | 42.6  |
| Erittäin hyvä          | 5    | 708  | 23.5  | 23.6  |
| tieto puuttuu (SYSMIS) | .    | 21   | 0.7   | –     |
|                        |      | 3018 | 100.0 | 100.0 |

## [K27\_1] Onko teillä: Lääkärin toteama pitkäaikaissairaus?

### Kysymysryhmän esiteksti

*Onko teillä...? Ympyröikää kaikki mahdolliset vaihtoehdot*

### Kysymysteksti

*Lääkärin toteama pitkäaikaissairaus?*

### Frekvenssit

## 2. Muuttujat

| selite                 | arvo | n    | %     | v. %  |
|------------------------|------|------|-------|-------|
| Ei mainittu            | 0    | 2051 | 68.0  | 70.8  |
| Mainittu               | 1    | 847  | 28.1  | 29.2  |
| tieto puuttuu (SYSMIS) | .    | 120  | 4.0   | –     |
|                        |      | 3018 | 100.0 | 100.0 |

### [K27\_2] Onko teillä: Tapaturman jälkeisiä vammoja?

#### Kysymysryhmän esiteksi

*Onko teillä...? Ympyröikää kaikki mahdolliset vaihtoehdot*

#### Kysymysteksti

*Tapaturman jälkeisiä vammoja?*

#### Frekvenssit

| selite                 | arvo | n    | %     | v. %  |
|------------------------|------|------|-------|-------|
| Ei mainittu            | 0    | 2709 | 89.8  | 93.5  |
| Mainittu               | 1    | 189  | 6.3   | 6.5   |
| tieto puuttuu (SYSMIS) | .    | 120  | 4.0   | –     |
|                        |      | 3018 | 100.0 | 100.0 |

### [K27\_3] Onko teillä: Jatkuvia kipuja tai epämääräisiä oireita?

#### Kysymysryhmän esiteksi

*Onko teillä...? Ympyröikää kaikki mahdolliset vaihtoehdot*

#### Kysymysteksti

*Jatkuvia kipuja tai epämääräisiä oireita?*

#### Frekvenssit

| selite                 | arvo | n    | %     | v. %  |
|------------------------|------|------|-------|-------|
| Ei mainittu            | 0    | 2328 | 77.1  | 80.3  |
| Mainittu               | 1    | 570  | 18.9  | 19.7  |
| tieto puuttuu (SYSMIS) | .    | 120  | 4.0   | –     |
|                        |      | 3018 | 100.0 | 100.0 |

**[K27\_5] Onko teillä: Ei mitään yllämainituista?****Kysymysryhmän esiteksi***Onko teillä...? Ympyröikää kaikki mahdolliset vaihtoehdot***Kysymysteksti***Ei mitään yllämainituista?***Frekvenssit**

| selite                 | arvo | n    | %     | v. %  |
|------------------------|------|------|-------|-------|
| Ei mainittu            | 0    | 1273 | 42.2  | 43.9  |
| Mainittu               | 1    | 1625 | 53.8  | 56.1  |
| tieto puuttuu (SYSMIS) | .    | 120  | 4.0   | –     |
|                        |      | 3018 | 100.0 | 100.0 |

**[K28A] Kuinka suuren osan ajasta olette viimeisen 4 viikon aikana: Tuntunut olevanne täynnä elinvoimaa?****Kysymysryhmän esiteksi***Kuinka suuren osan ajasta olette viimeisen 4 viikon aikana...***Kysymysteksti***Tuntunut olevanne täynnä elinvoimaa?***Frekvenssit**

| selite                 | arvo | n    | %     | v. %  |
|------------------------|------|------|-------|-------|
| Koko ajan              | 1    | 235  | 7.8   | 8.3   |
| Suurimman osan aikaa   | 2    | 893  | 29.6  | 31.6  |
| Huomattavan osan aikaa | 3    | 759  | 25.1  | 26.9  |
| Jonkin aikaa           | 4    | 517  | 17.1  | 18.3  |
| Vähän aikaa            | 5    | 327  | 10.8  | 11.6  |
| En lainkaan            | 6    | 94   | 3.1   | 3.3   |
| tieto puuttuu (SYSMIS) | .    | 193  | 6.4   | –     |
|                        |      | 3018 | 100.0 | 100.0 |

**[K28B] Kuinka suuren osan ajasta olette viimeisen 4 viikon aikana: Ollut hyvin hermostunut?****Kysymysryhmän esiteksti***Kuinka suuren osan ajasta olette viimeisen 4 viikon aikana...***Kysymysteksti***Ollut hyvin hermostunut?***Frekvenssit**

| selite                 | arvo | n    | %     | v. %  |
|------------------------|------|------|-------|-------|
| Koko ajan              | 1    | 11   | 0.4   | 0.4   |
| Suurimman osan aikaa   | 2    | 41   | 1.4   | 1.5   |
| Huomattavan osan aikaa | 3    | 138  | 4.6   | 5.0   |
| Jonkin aikaa           | 4    | 407  | 13.5  | 14.7  |
| Vähän aikaa            | 5    | 1232 | 40.8  | 44.4  |
| En lainkaan            | 6    | 947  | 31.4  | 34.1  |
| tieto puuttuu (SYSMIS) | .    | 242  | 8.0   | –     |
|                        |      | 3018 | 100.0 | 100.0 |

**[K28C] Kuinka suuren osan ajasta olette viimeisen 4 viikon aikana: Tuntenut mielialanne niin matalaksi, ettei mikään ole voinut piristää teitä?****Kysymysryhmän esiteksti***Kuinka suuren osan ajasta olette viimeisen 4 viikon aikana...***Kysymysteksti***Tuntenut mielialanne niin matalaksi, ettei mikään ole voinut piristää teitä?***Frekvenssit**

| selite                 | arvo | n   | %    | v. % |
|------------------------|------|-----|------|------|
| Koko ajan              | 1    | 13  | 0.4  | 0.5  |
| Suurimman osan aikaa   | 2    | 48  | 1.6  | 1.7  |
| Huomattavan osan aikaa | 3    | 100 | 3.3  | 3.6  |
| Jonkin aikaa           | 4    | 276 | 9.1  | 9.8  |
| Vähän aikaa            | 5    | 720 | 23.9 | 25.6 |

(taulukko jatkuu seur. sivulla)

(taulukko jatkuu ed. sivulta)

| selite                 | arvo | n    | %     | v. %  |
|------------------------|------|------|-------|-------|
| En lainkaan            | 6    | 1657 | 54.9  | 58.9  |
| tieto puuttuu (SYSMIS) | .    | 204  | 6.8   | –     |
|                        |      | 3018 | 100.0 | 100.0 |

### [K28D] Kuinka suuren osan ajasta olette viimeisen 4 viikon aikana: Tunte- nut itsenne tyyneksi ja rauhalliseksi?

#### Kysymysryhmän esiteksti

*Kuinka suuren osan ajasta olette viimeisen 4 viikon aikana...*

#### Kysymysteksti

*Tuntenut itsenne tyyneksi ja rauhalliseksi?*

#### Frekvenssit

| selite                 | arvo | n    | %     | v. %  |
|------------------------|------|------|-------|-------|
| Koko ajan              | 1    | 242  | 8.0   | 8.5   |
| Suurimman osan aikaa   | 2    | 1134 | 37.6  | 39.9  |
| Huomattavan osan aikaa | 3    | 793  | 26.3  | 27.9  |
| Jonkin aikaa           | 4    | 380  | 12.6  | 13.4  |
| Vähän aikaa            | 5    | 221  | 7.3   | 7.8   |
| En lainkaan            | 6    | 71   | 2.4   | 2.5   |
| tieto puuttuu (SYSMIS) | .    | 177  | 5.9   | –     |
|                        |      | 3018 | 100.0 | 100.0 |

### [K28E] Kuinka suuren osan ajasta olette viimeisen 4 viikon aikana: Ollut täynnä tarmoa?

#### Kysymysryhmän esiteksti

*Kuinka suuren osan ajasta olette viimeisen 4 viikon aikana...*

#### Kysymysteksti

*Ollut täynnä tarmoa?*

#### Frekvenssit

## 2. Muuttujat

| selite                 | arvo | n    | %     | v. %  |
|------------------------|------|------|-------|-------|
| Koko ajan              | 1    | 147  | 4.9   | 5.3   |
| Suurimman osan aikaa   | 2    | 643  | 21.3  | 23.3  |
| Huomattavan osan aikaa | 3    | 880  | 29.2  | 31.8  |
| Jonkin aikaa           | 4    | 596  | 19.7  | 21.6  |
| Vähän aikaa            | 5    | 359  | 11.9  | 13.0  |
| En lainkaan            | 6    | 139  | 4.6   | 5.0   |
| tieto puuttuu (SYSMIS) | .    | 254  | 8.4   | –     |
|                        |      | 3018 | 100.0 | 100.0 |

### **[K28F] Kuinka suuren osan ajasta olette viimeisen 4 viikon aikana: Tunte- nut itsenne alakuloiseksi ja apeaksi?**

#### **Kysymysryhmän esiteksti**

*Kuinka suuren osan ajasta olette viimeisen 4 viikon aikana...*

#### **Kysymysteksti**

*Tuntenut itsenne alakuloiseksi ja apeaksi?*

#### **Frekvenssit**

| selite                 | arvo | n    | %     | v. %  |
|------------------------|------|------|-------|-------|
| Koko ajan              | 1    | 25   | 0.8   | 0.9   |
| Suurimman osan aikaa   | 2    | 66   | 2.2   | 2.4   |
| Huomattavan osan aikaa | 3    | 152  | 5.0   | 5.6   |
| Jonkin aikaa           | 4    | 448  | 14.8  | 16.4  |
| Vähän aikaa            | 5    | 1178 | 39.0  | 43.1  |
| En lainkaan            | 6    | 862  | 28.6  | 31.6  |
| tieto puuttuu (SYSMIS) | .    | 287  | 9.5   | –     |
|                        |      | 3018 | 100.0 | 100.0 |

### **[K28G] Kuinka suuren osan ajasta olette viimeisen 4 viikon aikana: Tun- tenut itsenne 'loppuunkuluneeksi'?**

#### **Kysymysryhmän esiteksti**

*Kuinka suuren osan ajasta olette viimeisen 4 viikon aikana...*

#### **Kysymysteksti**

*Tuntenut itsenne 'loppuunkuluneeksi'?*

**Frekvenssit**

| selite                 | arvo | n    | %     | v. %  |
|------------------------|------|------|-------|-------|
| Koko ajan              | 1    | 44   | 1.5   | 1.6   |
| Suurimman osan aikaa   | 2    | 102  | 3.4   | 3.6   |
| Huomattavan osan aikaa | 3    | 181  | 6.0   | 6.5   |
| Jonkin aikaa           | 4    | 390  | 12.9  | 13.9  |
| Vähän aikaa            | 5    | 808  | 26.8  | 28.9  |
| En lainkaan            | 6    | 1274 | 42.2  | 45.5  |
| tieto puuttuu (SYSMIS) | .    | 219  | 7.3   | –     |
|                        |      | 3018 | 100.0 | 100.0 |

**[K28H] Kuinka suuren osan ajasta olette viimeisen 4 viikon aikana: Ollut onnellinen?****Kysymysryhmän esiteksti**

*Kuinka suuren osan ajasta olette viimeisen 4 viikon aikana...*

**Kysymysteksti**

*Ollut onnellinen?*

**Frekvenssit**

| selite                 | arvo | n    | %     | v. %  |
|------------------------|------|------|-------|-------|
| Koko ajan              | 1    | 359  | 11.9  | 12.8  |
| Suurimman osan aikaa   | 2    | 1017 | 33.7  | 36.3  |
| Huomattavan osan aikaa | 3    | 621  | 20.6  | 22.2  |
| Jonkin aikaa           | 4    | 432  | 14.3  | 15.4  |
| Vähän aikaa            | 5    | 277  | 9.2   | 9.9   |
| En lainkaan            | 6    | 95   | 3.1   | 3.4   |
| tieto puuttuu (SYSMIS) | .    | 217  | 7.2   | –     |
|                        |      | 3018 | 100.0 | 100.0 |

**[K28I] Kuinka suuren osan ajasta olette viimeisen 4 viikon aikana: Tunte-  
nut itsenne väsyneeksi?****Kysymysryhmän esiteksti**

*Kuinka suuren osan ajasta olette viimeisen 4 viikon aikana...*

## 2. Muuttujat

---

### Kysymysteksti

*Tuntenut itsenne väsyneeksi?*

### Frekvenssit

| selite                                | arvo   | n          | %          | v. %     |
|---------------------------------------|--------|------------|------------|----------|
| Koko ajan                             | 1      | 89         | 2.9        | 3.1      |
| Suurimman osan aikaa                  | 2      | 201        | 6.7        | 7.0      |
| Huomattavan osan aikaa                | 3      | 383        | 12.7       | 13.4     |
| Jonkin aikaa                          | 4      | 890        | 29.5       | 31.2     |
| Vähän aikaa                           | 5      | 1063       | 35.2       | 37.2     |
| En lainkaan<br>tieto puuttuu (SYSMIS) | 6<br>. | 230<br>162 | 7.6<br>5.4 | 8.1<br>– |
|                                       |        | 3018       | 100.0      | 100.0    |

### [K29] Oletteko viimeisen vuoden aikana saanut sairaalahoitoa vuodeosastolla (vuorokausi)?

### Kysymysteksti

*Oletteko viimeisen vuoden aikana saanut sairaalahoitoa (vuodeosastolla) (vuorokausi)?*

### Kuvailevat tunnusluvut

| tunnusluku                   | arvo   |
|------------------------------|--------|
| kelvollisten havaintojen lkm | 2984   |
| minimi                       | 0.00   |
| maksimi                      | 270.00 |
| keskiarvo                    | 1.13   |
| keskihajonta                 | 8.84   |

### [K30] Onko Teillä sellaista ystävää (ei perheenjäsen), jonka kanssa voitte keskustella täysin luottamuksellisesti?

### Kysymysteksti

*Onko Teillä sellaista ystävää (ei perheenjäsen), jonka kanssa voitte keskustella täysin luottamuksellisesti?*

### Frekvenssit



| selite                 | arvo | n    | %     | v. %  |
|------------------------|------|------|-------|-------|
| Ei                     | 1    | 676  | 22.4  | 22.7  |
| Kyllä                  | 2    | 2303 | 76.3  | 77.3  |
| tieto puuttuu (SYSMIS) | .    | 39   | 1.3   | –     |
|                        |      | 3018 | 100.0 | 100.0 |

### [K31A] Millaiset suhteet Teillä on seuraaviin perheenjäseniin: Puolisoon

#### Kysymysryhmän esiteksti

*Millaiset suhteet Teillä on seuraaviin perheenjäseniin? (Vastatkaa vain niiden perheenjäsenten osalta, joita teillä on)*

#### Kysymysteksti

*Puolisoon*

#### Frekvenssit

| selite                            | arvo | n    | %     | v. %  |
|-----------------------------------|------|------|-------|-------|
| Erittäin etäiset                  | 1    | 41   | 1.4   | 2.0   |
| Melko etäiset                     | 2    | 34   | 1.1   | 1.6   |
| Ei etäiset, mutta ei läheisetkään | 3    | 117  | 3.9   | 5.6   |
| Melko läheiset                    | 4    | 517  | 17.1  | 24.8  |
| Erittäin läheiset                 | 5    | 1372 | 45.5  | 65.9  |
| tieto puuttuu (SYSMIS)            | .    | 937  | 31.0  | –     |
|                                   |      | 3018 | 100.0 | 100.0 |

### [K31B] Millaiset suhteet Teillä on seuraaviin perheenjäseniin: Vanhempiin

#### Kysymysryhmän esiteksti

*Millaiset suhteet Teillä on seuraaviin perheenjäseniin? (Vastatkaa vain niiden perheenjäsenten osalta, joita teillä on)*

#### Kysymysteksti

*Vanhempiin*

#### Frekvenssit

## 2. Muuttujat

| selite                            | arvo | n    | %     | v. %  |
|-----------------------------------|------|------|-------|-------|
| Erittäin etäiset                  | 1    | 47   | 1.6   | 2.4   |
| Melko etäiset                     | 2    | 101  | 3.3   | 5.1   |
| Ei etäiset, mutta ei läheisetkään | 3    | 302  | 10.0  | 15.2  |
| Melko läheiset                    | 4    | 921  | 30.5  | 46.4  |
| Erittäin läheiset                 | 5    | 615  | 20.4  | 31.0  |
| tieto puuttuu (SYSMIS)            | .    | 1032 | 34.2  | –     |
|                                   |      | 3018 | 100.0 | 100.0 |

### [K31C] Millaiset suhteet Teillä on seuraaviin perheenjäseniin: Isovanhempiin

#### Kysymysryhmän esiteksti

*Millaiset suhteet Teillä on seuraaviin perheenjäseniin? (Vastatkaa vain niiden perheenjäsenten osalta, joita teillä on)*

#### Kysymysteksti

*Isovanhempiin*

#### Frekvenssit

| selite                            | arvo | n    | %     | v. %  |
|-----------------------------------|------|------|-------|-------|
| Erittäin etäiset                  | 1    | 104  | 3.4   | 14.0  |
| Melko etäiset                     | 2    | 90   | 3.0   | 12.1  |
| Ei etäiset, mutta ei läheisetkään | 3    | 191  | 6.3   | 25.7  |
| Melko läheiset                    | 4    | 281  | 9.3   | 37.9  |
| Erittäin läheiset                 | 5    | 76   | 2.5   | 10.2  |
| tieto puuttuu (SYSMIS)            | .    | 2276 | 75.4  | –     |
|                                   |      | 3018 | 100.0 | 100.0 |

### [K31D] Millaiset suhteet Teillä on seuraaviin perheenjäseniin: Sisaruksiin

#### Kysymysryhmän esiteksti

*Millaiset suhteet Teillä on seuraaviin perheenjäseniin? (Vastatkaa vain niiden perheenjäsenten osalta, joita teillä on)*

#### Kysymysteksti

*Sisaruksiin*

#### Frekvenssit

| selite                            | arvo | n    | %     | v. %  |
|-----------------------------------|------|------|-------|-------|
| Erittäin etäiset                  | 1    | 66   | 2.2   | 2.7   |
| Melko etäiset                     | 2    | 160  | 5.3   | 6.5   |
| Ei etäiset, mutta ei läheisetkään | 3    | 581  | 19.3  | 23.6  |
| Melko läheiset                    | 4    | 1128 | 37.4  | 45.8  |
| Erittäin läheiset                 | 5    | 528  | 17.5  | 21.4  |
| tieto puuttuu (SYSMIS)            | .    | 555  | 18.4  | –     |
|                                   |      | 3018 | 100.0 | 100.0 |

### [K31E] Millaiset suhteet Teillä on seuraaviin perheenjäseniin: Omiin lapsiin

#### Kysymysryhmän esiteksti

*Millaiset suhteet Teillä on seuraaviin perheenjäseniin? (Vastatkaa vain niiden perheenjäsenten osalta, joita teillä on)*

#### Kysymysteksti

*Omiin lapsiin*

#### Frekvenssit

| selite                            | arvo | n    | %     | v. %  |
|-----------------------------------|------|------|-------|-------|
| Erittäin etäiset                  | 1    | 29   | 1.0   | 1.5   |
| Melko etäiset                     | 2    | 12   | 0.4   | 0.6   |
| Ei etäiset, mutta ei läheisetkään | 3    | 61   | 2.0   | 3.1   |
| Melko läheiset                    | 4    | 444  | 14.7  | 22.5  |
| Erittäin läheiset                 | 5    | 1431 | 47.4  | 72.4  |
| tieto puuttuu (SYSMIS)            | .    | 1041 | 34.5  | –     |
|                                   |      | 3018 | 100.0 | 100.0 |

### [K32] Kuinka yksinäiseksi koette itsenne tällä hetkellä?

#### Kysymysteksti

*Kuinka yksinäiseksi koette itsenne tällä hetkellä?*

#### Frekvenssit

| selite                   | arvo | n    | %    | v. % |
|--------------------------|------|------|------|------|
| En lainkaan yksinäiseksi | 1    | 1861 | 61.7 | 62.4 |

(taulukko jatkuu seur. sivulla)

## 2. Muuttujat

(taulukko jatkuu ed. sivulta)

| selite                     | arvo | n    | %     | v. %  |
|----------------------------|------|------|-------|-------|
| Jonkun verran yksinäiseksi | 2    | 869  | 28.8  | 29.1  |
| Melko yksinäiseksi         | 3    | 205  | 6.8   | 6.9   |
| Erittäin yksinäiseksi      | 4    | 47   | 1.6   | 1.6   |
| tieto puuttuu (SYSMIS)     | .    | 36   | 1.2   | –     |
|                            |      | 3018 | 100.0 | 100.0 |

### **[K33A] Olen sitä mieltä, että useimmat ihmiset ovat valmiita valehtelemaan oman etunsa vuoksi**

#### **Kysymysryhmän esiteksti**

*Lukekaa seuraavat väittämät ja osoittakaa rengastamalla, kuinka hyvin ne pitävät paikkansa Teidän kohdallanne.*

#### **Kysymysteksti**

*Olen sitä mieltä, että useimmat ihmiset ovat valmiita valehtelemaan oman etunsa vuoksi*

#### **Frekvenssit**

| selite                       | arvo | n    | %     | v. %  |
|------------------------------|------|------|-------|-------|
| Pitää täysin paikkansa       | 1    | 645  | 21.4  | 22.0  |
| Pitää melko lailla paikkansa | 2    | 1488 | 49.3  | 50.7  |
| Ei juuri pidä paikkaansa     | 3    | 687  | 22.8  | 23.4  |
| Ei lainkaan pidä paikkaansa  | 4    | 117  | 3.9   | 4.0   |
| tieto puuttuu (SYSMIS)       | .    | 81   | 2.7   | –     |
|                              |      | 3018 | 100.0 | 100.0 |

### **[K33B] Useimmat ihmiset ovat rehellisiä ja kunniallisia pääasiassa kiinnijoutumisen pelosta**

#### **Kysymysryhmän esiteksti**

*Lukekaa seuraavat väittämät ja osoittakaa rengastamalla, kuinka hyvin ne pitävät paikkansa Teidän kohdallanne.*

#### **Kysymysteksti**

*Useimmat ihmiset ovat rehellisiä ja kunniallisia pääasiassa kiinnijoutumisen pelosta*

#### **Frekvenssit**

| selite                       | arvo | n    | %     | v. %  |
|------------------------------|------|------|-------|-------|
| Pitää täysin paikkansa       | 1    | 223  | 7.4   | 7.7   |
| Pitää melko lailla paikkansa | 2    | 1278 | 42.3  | 43.8  |
| Ei juuri pidä paikkaansa     | 3    | 1128 | 37.4  | 38.7  |
| Ei lainkaan pidä paikkaansa  | 4    | 286  | 9.5   | 9.8   |
| tieto puuttuu (SYSMIS)       | .    | 103  | 3.4   | –     |
|                              |      | 3018 | 100.0 | 100.0 |

### [K33C] Useimmat ihmiset ovat etuja saavuttaakseen valmiita käyttämään epärehellisiäkin keinoja, elleivät rehelliset auta

#### Kysymysryhmän esiteksi

*Lukekaa seuraavat väittämät ja osoittakaa rengastamalla, kuinka hyvin ne pitävät paikkansa Teidän kohdallanne.*

#### Kysymysteksti

*Useimmat ihmiset ovat etuja saavuttaakseen valmiita käyttämään epärehellisiäkin keinoja, elleivät rehelliset auta*

#### Frekvenssit

| selite                       | arvo | n    | %     | v. %  |
|------------------------------|------|------|-------|-------|
| Pitää täysin paikkansa       | 1    | 365  | 12.1  | 12.5  |
| Pitää melko lailla paikkansa | 2    | 1164 | 38.6  | 39.9  |
| Ei juuri pidä paikkaansa     | 3    | 1167 | 38.7  | 40.0  |
| Ei lainkaan pidä paikkaansa  | 4    | 224  | 7.4   | 7.7   |
| tieto puuttuu (SYSMIS)       | .    | 98   | 3.2   | –     |
|                              |      | 3018 | 100.0 | 100.0 |

### [K33D] Mietin usein, mitkä voisivat olla ne todelliset syyt, jotka saavat toiset tekemään jotain hyväkseni

#### Kysymysryhmän esiteksi

*Lukekaa seuraavat väittämät ja osoittakaa rengastamalla, kuinka hyvin ne pitävät paikkansa Teidän kohdallanne.*

#### Kysymysteksti

*Mietin usein, mitkä voisivat olla ne todelliset syyt, jotka saavat toiset tekemään jotain hyväkseni*

#### Frekvenssit

## 2. Muuttujat

| selite                       | arvo | n    | %     | v. %  |
|------------------------------|------|------|-------|-------|
| Pitää täysin paikkansa       | 1    | 119  | 3.9   | 4.2   |
| Pitää melko lailla paikkansa | 2    | 571  | 18.9  | 20.1  |
| Ei juuri pidä paikkaansa     | 3    | 1283 | 42.5  | 45.1  |
| Ei lainkaan pidä paikkaansa  | 4    | 874  | 29.0  | 30.7  |
| tieto puuttuu (SYSMIS)       | .    | 171  | 5.7   | –     |
|                              |      | 3018 | 100.0 | 100.0 |

### [K33E] Kukaan ei välitä paljoakaan siitä, mitä toiselle tapahtuu

#### Kysymysryhmän esiteksi

*Lukekaa seuraavat väittämät ja osoittakaa rengastamalla, kuinka hyvin ne pitävät paikkansa Teidän kohdallanne.*

#### Kysymysteksti

*Kukaan ei välitä paljoakaan siitä, mitä toiselle tapahtuu*

#### Frekvenssit

| selite                       | arvo | n    | %     | v. %  |
|------------------------------|------|------|-------|-------|
| Pitää täysin paikkansa       | 1    | 207  | 6.9   | 7.1   |
| Pitää melko lailla paikkansa | 2    | 914  | 30.3  | 31.3  |
| Ei juuri pidä paikkaansa     | 3    | 1355 | 44.9  | 46.3  |
| Ei lainkaan pidä paikkaansa  | 4    | 448  | 14.8  | 15.3  |
| tieto puuttuu (SYSMIS)       | .    | 94   | 3.1   | –     |
|                              |      | 3018 | 100.0 | 100.0 |

### [K33F] On parasta olla luottamatta kehenkään

#### Kysymysryhmän esiteksi

*Lukekaa seuraavat väittämät ja osoittakaa rengastamalla, kuinka hyvin ne pitävät paikkansa Teidän kohdallanne.*

#### Kysymysteksti

*On parasta olla luottamatta kehenkään*

#### Frekvenssit

| selite                       | arvo | n    | %     | v. %  |
|------------------------------|------|------|-------|-------|
| Pitää täysin paikkansa       | 1    | 257  | 8.5   | 8.8   |
| Pitää melko lailla paikkansa | 2    | 719  | 23.8  | 24.6  |
| Ei juuri pidä paikkaansa     | 3    | 1148 | 38.0  | 39.2  |
| Ei lainkaan pidä paikkaansa  | 4    | 804  | 26.6  | 27.5  |
| tieto puuttuu (SYSMIS)       | .    | 90   | 3.0   | –     |
|                              |      | 3018 | 100.0 | 100.0 |

### [K33G] Useimmat ihmiset hankkivat ystäviä siksi, että näistä on todennäköisesti heille hyötyä

#### Kysymysryhmän esiteksti

*Lukekaa seuraavat väittämät ja osoittakaa rengastamalla, kuinka hyvin ne pitävät paikkansa Teidän kohdallanne.*

#### Kysymysteksti

*Useimmat ihmiset hankkivat ystäviä siksi, että näistä on todennäköisesti heille hyötyä*

#### Frekvenssit

| selite                       | arvo | n    | %     | v. %  |
|------------------------------|------|------|-------|-------|
| Pitää täysin paikkansa       | 1    | 169  | 5.6   | 5.8   |
| Pitää melko lailla paikkansa | 2    | 641  | 21.2  | 21.9  |
| Ei juuri pidä paikkaansa     | 3    | 1374 | 45.5  | 46.9  |
| Ei lainkaan pidä paikkaansa  | 4    | 743  | 24.6  | 25.4  |
| tieto puuttuu (SYSMIS)       | .    | 91   | 3.0   | –     |
|                              |      | 3018 | 100.0 | 100.0 |

### [K33H] Useimmat ihmiset eivät oikeastaan haluaisi nähdä vaivaa auttaakseen toisia

#### Kysymysryhmän esiteksti

*Lukekaa seuraavat väittämät ja osoittakaa rengastamalla, kuinka hyvin ne pitävät paikkansa Teidän kohdallanne.*

#### Kysymysteksti

*Useimmat ihmiset eivät oikeastaan haluaisi nähdä vaivaa auttaakseen toisia*

#### Frekvenssit

## 2. Muuttujat

| selite                       | arvo | n    | %     | v. %  |
|------------------------------|------|------|-------|-------|
| Pitää täysin paikkansa       | 1    | 199  | 6.6   | 6.8   |
| Pitää melko lailla paikkansa | 2    | 1047 | 34.7  | 35.7  |
| Ei juuri pidä paikkaansa     | 3    | 1337 | 44.3  | 45.6  |
| Ei lainkaan pidä paikkaansa  | 4    | 350  | 11.6  | 11.9  |
| tieto puuttuu (SYSMIS)       | .    | 85   | 2.8   | –     |
|                              |      | 3018 | 100.0 | 100.0 |

### **[K34A] Missä määrin seuraavat asiat vaikeuttavat kotitaloutenne elämää tällä hetkellä: Taloudellinen ahdinko?**

#### **Kysymysryhmän esiteksti**

*Missä määrin seuraavat asiat vaikeuttavat kotitaloutenne elämää tällä hetkellä?*

#### **Kysymysteksti**

*Taloudellinen ahdinko?*

#### **Frekvenssit**

| selite                 | arvo | n    | %     | v. %  |
|------------------------|------|------|-------|-------|
| Ei lainkaan            | 1    | 1534 | 50.8  | 52.6  |
| Jonkin verran          | 2    | 977  | 32.4  | 33.5  |
| Melko paljon           | 3    | 258  | 8.5   | 8.8   |
| Erittäin paljon        | 4    | 147  | 4.9   | 5.0   |
| tieto puuttuu (SYSMIS) | .    | 102  | 3.4   | –     |
|                        |      | 3018 | 100.0 | 100.0 |

### **[K34B] Missä määrin seuraavat asiat vaikeuttavat kotitaloutenne elämää tällä hetkellä: Henkisen tasapainon järkkyminen?**

#### **Kysymysryhmän esiteksti**

*Missä määrin seuraavat asiat vaikeuttavat kotitaloutenne elämää tällä hetkellä?*

#### **Kysymysteksti**

*Henkisen tasapainon järkkyminen?*

#### **Frekvenssit**



| selite                 | arvo | n    | %     | v. %  |
|------------------------|------|------|-------|-------|
| Ei lainkaan            | 1    | 2143 | 71.0  | 74.7  |
| Jonkin verran          | 2    | 579  | 19.2  | 20.2  |
| Melko paljon           | 3    | 112  | 3.7   | 3.9   |
| Erittäin paljon        | 4    | 35   | 1.2   | 1.2   |
| tieto puuttuu (SYSMIS) | .    | 149  | 4.9   | –     |
|                        |      | 3018 | 100.0 | 100.0 |

**[K34C] Missä määrin seuraavat asiat vaikeuttavat kotitaloutenne elämää tällä hetkellä: Liiallinen alkoholin käyttö?**

**Kysymysryhmän esiteksti**

*Missä määrin seuraavat asiat vaikeuttavat kotitaloutenne elämää tällä hetkellä?*

**Kysymysteksti**

*Liiallinen alkoholin käyttö?*

**Frekvenssit**

| selite                 | arvo | n    | %     | v. %  |
|------------------------|------|------|-------|-------|
| Ei lainkaan            | 1    | 2434 | 80.6  | 84.3  |
| Jonkin verran          | 2    | 350  | 11.6  | 12.1  |
| Melko paljon           | 3    | 69   | 2.3   | 2.4   |
| Erittäin paljon        | 4    | 34   | 1.1   | 1.2   |
| tieto puuttuu (SYSMIS) | .    | 131  | 4.3   | –     |
|                        |      | 3018 | 100.0 | 100.0 |

**[K34D] Missä määrin seuraavat asiat vaikeuttavat kotitaloutenne elämää tällä hetkellä: Väkiältä perheessä?**

**Kysymysryhmän esiteksti**

*Missä määrin seuraavat asiat vaikeuttavat kotitaloutenne elämää tällä hetkellä?*

**Kysymysteksti**

*Väkiältä perheessä?*

**Frekvenssit**

## 2. Muuttujat

| selite                 | arvo | n    | %     | v. %  |
|------------------------|------|------|-------|-------|
| Ei lainkaan            | 1    | 2802 | 92.8  | 97.8  |
| Jonkin verran          | 2    | 52   | 1.7   | 1.8   |
| Melko paljon           | 3    | 9    | 0.3   | 0.3   |
| Erittäin paljon        | 4    | 3    | 0.1   | 0.1   |
| tieto puuttuu (SYSMIS) | .    | 152  | 5.0   | –     |
|                        |      | 3018 | 100.0 | 100.0 |

### **[K34E] Missä määrin seuraavat asiat vaikeuttavat kotitaloutenne elämää tällä hetkellä: Ongelmat lastenkasvatuksessa?**

#### **Kysymysryhmän esiteksti**

*Missä määrin seuraavat asiat vaikeuttavat kotitaloutenne elämää tällä hetkellä?*

#### **Kysymysteksti**

*Ongelmat lastenkasvatuksessa?*

#### **Frekvenssit**

| selite                 | arvo | n    | %     | v. %  |
|------------------------|------|------|-------|-------|
| Ei lainkaan            | 1    | 2228 | 73.8  | 82.6  |
| Jonkin verran          | 2    | 434  | 14.4  | 16.1  |
| Melko paljon           | 3    | 27   | 0.9   | 1.0   |
| Erittäin paljon        | 4    | 7    | 0.2   | 0.3   |
| tieto puuttuu (SYSMIS) | .    | 322  | 10.7  | –     |
|                        |      | 3018 | 100.0 | 100.0 |

### **[K34F] Missä määrin seuraavat asiat vaikeuttavat kotitaloutenne elämää tällä hetkellä: Uskottomuus perheessä?**

#### **Kysymysryhmän esiteksti**

*Missä määrin seuraavat asiat vaikeuttavat kotitaloutenne elämää tällä hetkellä?*

#### **Kysymysteksti**

*Uskottomuus perheessä?*

#### **Frekvenssit**

| selite                 | arvo | n    | %     | v. %  |
|------------------------|------|------|-------|-------|
| Ei lainkaan            | 1    | 2688 | 89.1  | 96.0  |
| Jonkin verran          | 2    | 77   | 2.6   | 2.7   |
| Melko paljon           | 3    | 16   | 0.5   | 0.6   |
| Erittäin paljon        | 4    | 20   | 0.7   | 0.7   |
| tieto puuttuu (SYSMIS) | .    | 217  | 7.2   | –     |
|                        |      | 3018 | 100.0 | 100.0 |

**[K34G] Missä määrin seuraavat asiat vaikeuttavat kotitaloutenne elämää tällä hetkellä: Huumausaineiden käyttö?**

**Kysymysryhmän esiteksi**

*Missä määrin seuraavat asiat vaikeuttavat kotitaloutenne elämää tällä hetkellä?*

**Kysymysteksti**

*Huumausaineiden käyttö?*

**Frekvenssit**

| selite                 | arvo | n    | %     | v. %  |
|------------------------|------|------|-------|-------|
| Ei lainkaan            | 1    | 2850 | 94.4  | 99.1  |
| Jonkin verran          | 2    | 18   | 0.6   | 0.6   |
| Melko paljon           | 3    | 6    | 0.2   | 0.2   |
| Erittäin paljon        | 4    | 3    | 0.1   | 0.1   |
| tieto puuttuu (SYSMIS) | .    | 141  | 4.7   | –     |
|                        |      | 3018 | 100.0 | 100.0 |

**[K34H] Missä määrin seuraavat asiat vaikeuttavat kotitaloutenne elämää tällä hetkellä: Asuinympäristön levottomuus (esim. ilkivaltaa tai sotkemista, päihteiden tai naapurien aiheuttamaa häiriötä)?**

**Kysymysryhmän esiteksi**

*Missä määrin seuraavat asiat vaikeuttavat kotitaloutenne elämää tällä hetkellä?*

**Kysymysteksti**

*Asuinympäristön levottomuus (esim. ilkivaltaa tai sotkemista, päihteiden tai naapurien aiheuttamaa häiriötä)?*

**Frekvenssit**

## 2. Muuttujat

| selite                 | arvo | n    | %     | v. %  |
|------------------------|------|------|-------|-------|
| Ei lainkaan            | 1    | 2331 | 77.2  | 80.7  |
| Jonkin verran          | 2    | 479  | 15.9  | 16.6  |
| Melko paljon           | 3    | 53   | 1.8   | 1.8   |
| Erittäin paljon        | 4    | 25   | 0.8   | 0.9   |
| tieto puuttuu (SYSMIS) | .    | 130  | 4.3   | –     |
|                        |      | 3018 | 100.0 | 100.0 |

### **[K34I] Missä määrin seuraavat asiat vaikeuttavat kotitaloutenne elämää tällä hetkellä: Asuinympäristön vaarallisuus (esim. katuväkivalta, uhkailu, pelottelu)?**

#### **Kysymysryhmän esiteksi**

*Missä määrin seuraavat asiat vaikeuttavat kotitaloutenne elämää tällä hetkellä?*

#### **Kysymysteksti**

*Asuinympäristön vaarallisuus (esim. katuväkivalta, uhkailu, pelottelu)?*

#### **Frekvenssit**

| selite                 | arvo | n    | %     | v. %  |
|------------------------|------|------|-------|-------|
| Ei lainkaan            | 1    | 2578 | 85.4  | 89.3  |
| Jonkin verran          | 2    | 267  | 8.8   | 9.2   |
| Melko paljon           | 3    | 34   | 1.1   | 1.2   |
| Erittäin paljon        | 4    | 8    | 0.3   | 0.3   |
| tieto puuttuu (SYSMIS) | .    | 131  | 4.3   | –     |
|                        |      | 3018 | 100.0 | 100.0 |

### **[K35\_1] Harrastukset: En harrasta mitään**

#### **Kysymysryhmän esiteksi**

*Harrastatteko jotain seuraavista? (Ympyröikää kaikki mahdolliset vaihtoehdot)*

#### **Kysymysteksti**

*En harrasta mitään*

#### **Frekvenssit**

| selite                 | arvo | n    | %     | v. %  |
|------------------------|------|------|-------|-------|
| Ei mainittu            | 0    | 2895 | 95.9  | 96.7  |
| Mainittu               | 1    | 100  | 3.3   | 3.3   |
| tieto puuttuu (SYSMIS) | .    | 23   | 0.8   | –     |
|                        |      | 3018 | 100.0 | 100.0 |

## [K35\_2] Harrastukset: Liikkuminen/kuntoileminen

### Kysymysryhmän esiteksti

*Harrastatteko jotain seuraavista? (Ympyröikää kaikki mahdolliset vaihtoehdot)*

### Kysymysteksti

*Liikkuminen/kuntoileminen*

### Frekvenssit

| selite                 | arvo | n    | %     | v. %  |
|------------------------|------|------|-------|-------|
| Ei mainittu            | 0    | 884  | 29.3  | 29.5  |
| Mainittu               | 1    | 2113 | 70.0  | 70.5  |
| tieto puuttuu (SYSMIS) | .    | 21   | 0.7   | –     |
|                        |      | 3018 | 100.0 | 100.0 |

## [K35\_3] Harrastukset: Luonnossa liikkuminen (esim. metsästys, sienestys, marjastus jne.)

### Kysymysryhmän esiteksti

*Harrastatteko jotain seuraavista? (Ympyröikää kaikki mahdolliset vaihtoehdot)*

### Kysymysteksti

*Luonnossa liikkuminen (esim. metsästys, sienestys, marjastus jne.)*

### Frekvenssit

| selite                 | arvo | n    | %    | v. % |
|------------------------|------|------|------|------|
| Ei mainittu            | 0    | 1035 | 34.3 | 34.5 |
| Mainittu               | 1    | 1964 | 65.1 | 65.5 |
| tieto puuttuu (SYSMIS) | .    | 19   | 0.6  | –    |

(taulukko jatkuu seur. sivulla)

## 2. Muuttujat

---

(taulukko jatkuu ed. sivulta)

| selite | arvo | n    | %     | v. %  |
|--------|------|------|-------|-------|
|        |      | 3018 | 100.0 | 100.0 |

### [K35\_4] Harrastukset: Taidenäyttelyissä/museoissa käyminen

#### Kysymysryhmän esiteksi

*Harrastatteko jotain seuraavista? (Ympyröikää kaikki mahdolliset vaihtoehdot)*

#### Kysymysteksti

*Taidenäyttelyissä/museoissa käyminen*

#### Frekvenssit

| selite                 | arvo | n    | %     | v. %  |
|------------------------|------|------|-------|-------|
| Ei mainittu            | 0    | 2481 | 82.2  | 82.7  |
| Mainittu               | 1    | 518  | 17.2  | 17.3  |
| tieto puuttuu (SYSMIS) | .    | 19   | 0.6   | –     |
|                        |      | 3018 | 100.0 | 100.0 |

### [K35\_5] Harrastukset: Elokuvilla käyminen

#### Kysymysryhmän esiteksi

*Harrastatteko jotain seuraavista? (Ympyröikää kaikki mahdolliset vaihtoehdot)*

#### Kysymysteksti

*Elokuvilla käyminen*

#### Frekvenssit

| selite                 | arvo | n    | %     | v. %  |
|------------------------|------|------|-------|-------|
| Ei mainittu            | 0    | 2348 | 77.8  | 78.3  |
| Mainittu               | 1    | 651  | 21.6  | 21.7  |
| tieto puuttuu (SYSMIS) | .    | 19   | 0.6   | –     |
|                        |      | 3018 | 100.0 | 100.0 |

**[K35\_6] Harrastukset: Teatterissa/oopperassa/konsertissa käyminen****Kysymysryhmän esiteksti**

*Harrastatteko jotain seuraavista? (Ympyröikää kaikki mahdolliset vaihtoehdot)*

**Kysymysteksti**

*Teatterissa/oopperassa/konsertissa käyminen*

**Frekvenssit**

| selite                 | arvo | n    | %     | v. %  |
|------------------------|------|------|-------|-------|
| Ei mainittu            | 0    | 2303 | 76.3  | 76.8  |
| Mainittu               | 1    | 696  | 23.1  | 23.2  |
| tieto puuttuu (SYSMIS) | .    | 19   | 0.6   | –     |
|                        |      | 3018 | 100.0 | 100.0 |

**[K35\_7] Harrastukset: Kevyen musiikin kuunteleminen****Kysymysryhmän esiteksti**

*Harrastatteko jotain seuraavista? (Ympyröikää kaikki mahdolliset vaihtoehdot)*

**Kysymysteksti**

*Kevyen musiikin kuunteleminen*

**Frekvenssit**

| selite                 | arvo | n    | %     | v. %  |
|------------------------|------|------|-------|-------|
| Ei mainittu            | 0    | 1616 | 53.5  | 53.9  |
| Mainittu               | 1    | 1383 | 45.8  | 46.1  |
| tieto puuttuu (SYSMIS) | .    | 19   | 0.6   | –     |
|                        |      | 3018 | 100.0 | 100.0 |

**[K35\_8] Harrastukset: Tanssiminen****Kysymysryhmän esiteksti**

*Harrastatteko jotain seuraavista? (Ympyröikää kaikki mahdolliset vaihtoehdot)*

## 2. Muuttujat

---

### Kysymysteksti

*Tanssiminen*

### Frekvenssit

| selite                 | arvo | n    | %     | v. %  |
|------------------------|------|------|-------|-------|
| Ei mainittu            | 0    | 2282 | 75.6  | 76.1  |
| Mainittu               | 1    | 717  | 23.8  | 23.9  |
| tieto puuttuu (SYSMIS) | .    | 19   | 0.6   | –     |
|                        |      | 3018 | 100.0 | 100.0 |

### [K35\_9] Harrastukset: Poliittinen (yhteiskunnallinen) toiminta

#### Kysymysryhmän esiteksti

*Harrastatteko jotain seuraavista? (Ympyröikää kaikki mahdolliset vaihtoehdot)*

#### Kysymysteksti

*Poliittinen (yhteiskunnallinen) toiminta*

### Frekvenssit

| selite                 | arvo | n    | %     | v. %  |
|------------------------|------|------|-------|-------|
| Ei mainittu            | 0    | 2850 | 94.4  | 95.0  |
| Mainittu               | 1    | 149  | 4.9   | 5.0   |
| tieto puuttuu (SYSMIS) | .    | 19   | 0.6   | –     |
|                        |      | 3018 | 100.0 | 100.0 |

### [K35\_10] Harrastukset: Vapaaehtoistoiminta

#### Kysymysryhmän esiteksti

*Harrastatteko jotain seuraavista? (Ympyröikää kaikki mahdolliset vaihtoehdot)*

#### Kysymysteksti

*Vapaaehtoistoiminta*

### Frekvenssit



| selite                 | arvo | n    | %     | v. %  |
|------------------------|------|------|-------|-------|
| Ei mainittu            | 0    | 2581 | 85.5  | 86.1  |
| Mainittu               | 1    | 418  | 13.9  | 13.9  |
| tieto puuttuu (SYSMIS) | .    | 19   | 0.6   | –     |
|                        |      | 3018 | 100.0 | 100.0 |

## [K35\_11] Harrastukset: Lukeminen

### Kysymysryhmän esiteksti

*Harrastatteko jotain seuraavista? (Ympyröikää kaikki mahdolliset vaihtoehdot)*

### Kysymysteksti

*Lukeminen*

### Frekvenssit

| selite                 | arvo | n    | %     | v. %  |
|------------------------|------|------|-------|-------|
| Ei mainittu            | 0    | 1298 | 43.0  | 43.3  |
| Mainittu               | 1    | 1701 | 56.4  | 56.7  |
| tieto puuttuu (SYSMIS) | .    | 19   | 0.6   | –     |
|                        |      | 3018 | 100.0 | 100.0 |

## [K35\_12] Harrastukset: Erityisharrastus (esim. käsityöt, postimerkkien keräily, valokuvaus jne.)

### Kysymysryhmän esiteksti

*Harrastatteko jotain seuraavista? (Ympyröikää kaikki mahdolliset vaihtoehdot)*

### Kysymysteksti

*Erityisharrastus (esim. käsityöt, postimerkkien keräily, valokuvaus jne.)*

### Frekvenssit

| selite                 | arvo | n    | %    | v. % |
|------------------------|------|------|------|------|
| Ei mainittu            | 0    | 2088 | 69.2 | 69.6 |
| Mainittu               | 1    | 911  | 30.2 | 30.4 |
| tieto puuttuu (SYSMIS) | .    | 19   | 0.6  | –    |

(taulukko jatkuu seur. sivulla)

## 2. Muuttujat

---

(taulukko jatkuu ed. sivulta)

| selite | arvo | n    | %     | v. %  |
|--------|------|------|-------|-------|
|        |      | 3018 | 100.0 | 100.0 |

### [K35\_13] Harrastukset: Muu

#### Kysymysryhmän esiteksti

*Harrastatteko jotain seuraavista? (Ympyröikää kaikki mahdolliset vaihtoehdot)*

#### Kysymysteksti

*Muu*

#### Frekvenssit

| selite                 | arvo | n    | %     | v. %  |
|------------------------|------|------|-------|-------|
| Ei mainittu            | 0    | 2267 | 75.1  | 75.6  |
| Mainittu               | 1    | 732  | 24.3  | 24.4  |
| tieto puuttuu (SYSMIS) | .    | 19   | 0.6   | –     |
|                        |      | 3018 | 100.0 | 100.0 |

### [K36] Millaisiksi luonnehditte suhteenne naapureihinne?

#### Kysymysteksti

*Millaisiksi luonnehditte suhteenne naapureihinne?*

#### Frekvenssit

| selite                            | arvo | n    | %     | v. %  |
|-----------------------------------|------|------|-------|-------|
| Erittäin etäinen                  | 1    | 233  | 7.7   | 7.8   |
| Melko etäinen                     | 2    | 563  | 18.7  | 18.8  |
| Ei etäinen, mutta ei läheinenkään | 3    | 1414 | 46.9  | 47.3  |
| Melko läheinen                    | 4    | 680  | 22.5  | 22.7  |
| Erittäin läheinen                 | 5    | 101  | 3.3   | 3.4   |
| tieto puuttuu (SYSMIS)            | .    | 27   | 0.9   | –     |
|                                   |      | 3018 | 100.0 | 100.0 |

**[K37] Missä määrin olette osallistunut yhteiseen tekemiseen (talkoot tms.) asuinalueenne ihmisten kanssa?**

**Kysymysteksti**

*Missä määrin olette osallistunut yhteiseen tekemiseen (talkoot tms.) asuinalueenne ihmisten kanssa?*

**Frekvenssit**

| selite                 | arvo | n    | %     | v. %  |
|------------------------|------|------|-------|-------|
| En lainkaan            | 1    | 1242 | 41.2  | 42.0  |
| Jonkin verran          | 2    | 1201 | 39.8  | 40.6  |
| Melko paljon           | 3    | 364  | 12.1  | 12.3  |
| Erittäin paljon        | 4    | 151  | 5.0   | 5.1   |
| tieto puuttuu (SYSMIS) | .    | 60   | 2.0   | –     |
|                        |      | 3018 | 100.0 | 100.0 |

**[K38] Missä määrin tunnette asuinalueellanne toimivia järjestöjä tai yhdistyksiä?**

**Kysymysteksti**

*Missä määrin tunnette asuinalueellanne toimivia järjestöjä tai yhdistyksiä?*

**Frekvenssit**

| selite                 | arvo | n    | %     | v. %  |
|------------------------|------|------|-------|-------|
| En lainkaan            | 1    | 840  | 27.8  | 28.2  |
| Jonkin verran          | 2    | 1520 | 50.4  | 51.0  |
| Melko paljon           | 3    | 497  | 16.5  | 16.7  |
| Erittäin paljon        | 4    | 121  | 4.0   | 4.1   |
| tieto puuttuu (SYSMIS) | .    | 40   | 1.3   | –     |
|                        |      | 3018 | 100.0 | 100.0 |

**[K39] Toimitteko aktiivisesti mukana jossain asuinkuntanne järjestössä tai yhdistyksessä?**

**Kysymysteksti**

*Toimitteko aktiivisesti mukana jossain asuinkuntanne järjestössä tai yhdistyksessä?*

**Frekvenssit**

## 2. Muuttujat

| selite                 | arvo | n    | %     | v. %  |
|------------------------|------|------|-------|-------|
| En                     | 1    | 2181 | 72.3  | 75.0  |
| Kyllä                  | 2    | 726  | 24.1  | 25.0  |
| tieto puuttuu (SYSMIS) | .    | 111  | 3.7   | –     |
|                        |      | 3018 | 100.0 | 100.0 |

### [K40\_1] Toiminta asuinkunnan järjestössä/yhdistyksessä: Kylätoimikunta/asukasyhdistys

#### Kysymysryhmän esiteksi

*Missä asuinkuntanne järjestössä tai yhdistyksessä toimitte? (Ympyröikää kaikki mahdolliset vaihtoehdot)*

#### Kysymysteksti

*Kylätoimikunta/asukasyhdistys*

#### Frekvenssit

| selite                 | arvo | n    | %     | v. %  |
|------------------------|------|------|-------|-------|
| Ei mainittu            | 0    | 711  | 23.6  | 82.9  |
| Mainittu               | 1    | 147  | 4.9   | 17.1  |
| tieto puuttuu (SYSMIS) | .    | 2160 | 71.6  | –     |
|                        |      | 3018 | 100.0 | 100.0 |

### [K40\_2] Toiminta asuinkunnan järjestössä/yhdistyksessä: Seurakunta

#### Kysymysryhmän esiteksi

*Missä asuinkuntanne järjestössä tai yhdistyksessä toimitte? (Ympyröikää kaikki mahdolliset vaihtoehdot)*

#### Kysymysteksti

*Seurakunta*

#### Frekvenssit

| selite      | arvo | n   | %    | v. % |
|-------------|------|-----|------|------|
| Ei mainittu | 0    | 706 | 23.4 | 82.3 |

(taulukko jatkuu seur. sivulla)

(taulukko jatkuu ed. sivulta)

| selite                 | arvo | n    | %     | v. %  |
|------------------------|------|------|-------|-------|
| Mainittu               | 1    | 152  | 5.0   | 17.7  |
| tieto puuttuu (SYSMIS) | .    | 2160 | 71.6  | –     |
|                        |      | 3018 | 100.0 | 100.0 |

### [K40\_3] Toiminta asuinkunnan järjestössä/yhdistyksessä: Urheilu- tai metsästysseura

#### Kysymysryhmän esiteksti

*Missä asuinkuntanne järjestössä tai yhdistyksessä toimitte? (Ympyröikää kaikki mahdolliset vaihtoehdot)*

#### Kysymysteksti

*Urheilu- tai metsästysseura*

#### Frekvenssit

| selite                 | arvo | n    | %     | v. %  |
|------------------------|------|------|-------|-------|
| Ei mainittu            | 0    | 558  | 18.5  | 65.0  |
| Mainittu               | 1    | 300  | 9.9   | 35.0  |
| tieto puuttuu (SYSMIS) | .    | 2160 | 71.6  | –     |
|                        |      | 3018 | 100.0 | 100.0 |

### [K40\_4] Toiminta asuinkunnan järjestössä/yhdistyksessä: Suomen Punainen Risti

#### Kysymysryhmän esiteksti

*Missä asuinkuntanne järjestössä tai yhdistyksessä toimitte? (Ympyröikää kaikki mahdolliset vaihtoehdot)*

#### Kysymysteksti

*Suomen Punainen Risti*

#### Frekvenssit

## 2. Muuttujat

| selite                 | arvo | n    | %     | v. %  |
|------------------------|------|------|-------|-------|
| Ei mainittu            | 0    | 819  | 27.1  | 95.5  |
| Mainittu               | 1    | 39   | 1.3   | 4.5   |
| tieto puuttuu (SYSMIS) | .    | 2160 | 71.6  | –     |
|                        |      | 3018 | 100.0 | 100.0 |

### [K40\_5] Toiminta asuinkunnan järjestössä/yhdistyksessä: Mannerheimin Lastensuojeluliitto

#### Kysymysryhmän esiteksi

*Missä asuinkuntanne järjestössä tai yhdistyksessä toimitte? (Ympyröikää kaikki mahdolliset vaihtoehdot)*

#### Kysymysteksti

*Mannerheimin Lastensuojeluliitto*

#### Frekvenssit

| selite                 | arvo | n    | %     | v. %  |
|------------------------|------|------|-------|-------|
| Ei mainittu            | 0    | 828  | 27.4  | 96.5  |
| Mainittu               | 1    | 30   | 1.0   | 3.5   |
| tieto puuttuu (SYSMIS) | .    | 2160 | 71.6  | –     |
|                        |      | 3018 | 100.0 | 100.0 |

### [K40\_6] Toiminta asuinkunnan järjestössä/yhdistyksessä: Eläkeläisten yhdistys

#### Kysymysryhmän esiteksi

*Missä asuinkuntanne järjestössä tai yhdistyksessä toimitte? (Ympyröikää kaikki mahdolliset vaihtoehdot)*

#### Kysymysteksti

*Eläkeläisten yhdistys*

#### Frekvenssit

| selite                 | arvo | n    | %     | v. %  |
|------------------------|------|------|-------|-------|
| Ei mainittu            | 0    | 763  | 25.3  | 88.9  |
| Mainittu               | 1    | 95   | 3.1   | 11.1  |
| tieto puuttuu (SYSMIS) | .    | 2160 | 71.6  | –     |
|                        |      | 3018 | 100.0 | 100.0 |

## [K40\_7] Toiminta asuinkunnan järjestössä/yhdistyksessä: Poliittinen yhdistys

### Kysymysryhmän esiteksi

*Missä asuinkuntanne järjestössä tai yhdistyksessä toimitte? (Ympyröikää kaikki mahdolliset vaihtoehdot)*

### Kysymysteksti

*Poliittinen yhdistys*

### Frekvenssit

| selite                 | arvo | n    | %     | v. %  |
|------------------------|------|------|-------|-------|
| Ei mainittu            | 0    | 773  | 25.6  | 90.1  |
| Mainittu               | 1    | 85   | 2.8   | 9.9   |
| tieto puuttuu (SYSMIS) | .    | 2160 | 71.6  | –     |
|                        |      | 3018 | 100.0 | 100.0 |

## [K40\_8] Toiminta asuinkunnan järjestössä/yhdistyksessä: Vanhempainyhdistys (esim. koulu, urheilu)

### Kysymysryhmän esiteksi

*Missä asuinkuntanne järjestössä tai yhdistyksessä toimitte? (Ympyröikää kaikki mahdolliset vaihtoehdot)*

### Kysymysteksti

*Vanhempainyhdistys (esim. koulu, urheilu)*

### Frekvenssit

## 2. Muuttujat

| selite                 | arvo | n    | %     | v. %  |
|------------------------|------|------|-------|-------|
| Ei mainittu            | 0    | 794  | 26.3  | 92.5  |
| Mainittu               | 1    | 64   | 2.1   | 7.5   |
| tieto puuttuu (SYSMIS) | .    | 2160 | 71.6  | –     |
|                        |      | 3018 | 100.0 | 100.0 |

### [K40\_9] Toiminta asuinkunnan järjestössä/yhdistyksessä: Muu yhdistys (esim. 4H-kerho, työttömien)

#### Kysymysryhmän esiteksi

*Missä asuinkuntanne järjestössä tai yhdistyksessä toimitte? (Ympyröikää kaikki mahdolliset vaihtoehdot)*

#### Kysymysteksti

*Muu yhdistys (esim. 4H-kerho, työttömien)*

#### Frekvenssit

| selite                 | arvo | n    | %     | v. %  |
|------------------------|------|------|-------|-------|
| Ei mainittu            | 0    | 787  | 26.1  | 91.7  |
| Mainittu               | 1    | 71   | 2.4   | 8.3   |
| tieto puuttuu (SYSMIS) | .    | 2160 | 71.6  | –     |
|                        |      | 3018 | 100.0 | 100.0 |

### [K40\_10] Toiminta asuinkunnan järjestössä/yhdistyksessä: Martat

#### Kysymysryhmän esiteksi

*Missä asuinkuntanne järjestössä tai yhdistyksessä toimitte? (Ympyröikää kaikki mahdolliset vaihtoehdot)*

#### Kysymysteksti

*Martat*

#### Frekvenssit

| selite      | arvo | n   | %    | v. % |
|-------------|------|-----|------|------|
| Ei mainittu | 0    | 812 | 26.9 | 94.6 |

(taulukko jatkuu seur. sivulla)



(taulukko jatkuu ed. sivulta)

| selite                 | arvo | n    | %     | v. %  |
|------------------------|------|------|-------|-------|
| Mainittu               | 1    | 46   | 1.5   | 5.4   |
| tieto puuttuu (SYSMIS) | .    | 2160 | 71.6  | –     |
|                        |      | 3018 | 100.0 | 100.0 |

## [K40\_11] Toiminta asuinkunnan järjestössä/yhdistyksessä: Maa- ja kotitalousnaiset

### Kysymysryhmän esiteksi

*Missä asuinkuntanne järjestössä tai yhdistyksessä toimitte? (Ympyröikää kaikki mahdolliset vaihtoehdot)*

### Kysymysteksti

*Maa- ja kotitalousnaiset*

### Frekvenssit

| selite                 | arvo | n    | %     | v. %  |
|------------------------|------|------|-------|-------|
| Ei mainittu            | 0    | 805  | 26.7  | 93.8  |
| Mainittu               | 1    | 53   | 1.8   | 6.2   |
| tieto puuttuu (SYSMIS) | .    | 2160 | 71.6  | –     |
|                        |      | 3018 | 100.0 | 100.0 |

## [K40\_12] Toiminta asuinkunnan järjestössä/yhdistyksessä: Muu

### Kysymysryhmän esiteksi

*Missä asuinkuntanne järjestössä tai yhdistyksessä toimitte? (Ympyröikää kaikki mahdolliset vaihtoehdot)*

### Kysymysteksti

*Muu*

### Frekvenssit

(taulukko jatkuu seur. sivulla)

## 2. Muuttujat

(taulukko jatkuu ed. sivulta)

| selite                 | arvo | n    | %     | v. %  |
|------------------------|------|------|-------|-------|
| selite                 | arvo | n    | %     | v. %  |
| Ei mainittu            | 0    | 579  | 19.2  | 67.5  |
| Mainittu               | 1    | 279  | 9.2   | 32.5  |
| tieto puuttuu (SYSMIS) | .    | 2160 | 71.6  | –     |
|                        |      | 3018 | 100.0 | 100.0 |

### [K41] Äänestittekö edellisissä kunnallisvaaleissa?

#### Kysymysteksti

*Äänestittekö edellisissä kunnallisvaaleissa?*

#### Frekvenssit

| selite                 | arvo | n    | %     | v. %  |
|------------------------|------|------|-------|-------|
| En                     | 1    | 711  | 23.6  | 23.8  |
| Kyllä                  | 2    | 2278 | 75.5  | 76.2  |
| tieto puuttuu (SYSMIS) | .    | 29   | 1.0   | –     |
|                        |      | 3018 | 100.0 | 100.0 |

### [K42] Äänestittekö edellisissä eduskuntavaaleissa?

#### Kysymysteksti

*Äänestittekö edellisissä eduskuntavaaleissa?*

#### Frekvenssit

| selite                 | arvo | n    | %     | v. %  |
|------------------------|------|------|-------|-------|
| En                     | 1    | 545  | 18.1  | 18.3  |
| Kyllä                  | 2    | 2440 | 80.8  | 81.7  |
| tieto puuttuu (SYSMIS) | .    | 33   | 1.1   | –     |
|                        |      | 3018 | 100.0 | 100.0 |

### [K43] Äänestittekö edellisissä presidentinvaaleissa?

#### Kysymysteksti

*Äänestittekö edellisissä presidentinvaaleissa?*

**Frekvenssit**

| selite                 | arvo | n    | %     | v. %  |
|------------------------|------|------|-------|-------|
| En                     | 1    | 315  | 10.4  | 10.5  |
| Kyllä                  | 2    | 2674 | 88.6  | 89.5  |
| tieto puuttuu (SYSMIS) | .    | 29   | 1.0   | –     |
|                        |      | 3018 | 100.0 | 100.0 |

**[K44] Missä määrin oman asuinkuntanne poliitikot ja päättäjät pitävät huolta elämisen edellytyksistä kunnassanne?****Kysymysteksti**

*Missä määrin oman asuinkuntanne poliitikot ja päättäjät pitävät huolta elämisen edellytyksistä kunnassanne?*

**Frekvenssit**

| selite                          | arvo | n    | %     | v. %  |
|---------------------------------|------|------|-------|-------|
| Erittäin huonosti               | 1    | 229  | 7.6   | 7.8   |
| Melko huonosti                  | 2    | 535  | 17.7  | 18.2  |
| Ei hyvin, mutta ei huonostikaan | 3    | 1343 | 44.5  | 45.8  |
| Melko hyvin                     | 4    | 803  | 26.6  | 27.4  |
| Erittäin hyvin                  | 5    | 24   | 0.8   | 0.8   |
| tieto puuttuu (SYSMIS)          | .    | 84   | 2.8   | –     |
|                                 |      | 3018 | 100.0 | 100.0 |

**[K45] Missä määrin valtakunnan poliitikot ja päättäjät pitävät huolta Teidän asuinseutunne elämisen edellytyksistä?****Kysymysteksti**

*Missä määrin valtakunnan poliitikot ja päättäjät pitävät huolta Teidän asuinseutunne elämisen edellytyksistä?*

**Frekvenssit**

| selite                          | arvo | n    | %    | v. % |
|---------------------------------|------|------|------|------|
| Erittäin huonosti               | 1    | 565  | 18.7 | 19.3 |
| Melko huonosti                  | 2    | 927  | 30.7 | 31.7 |
| Ei hyvin, mutta ei huonostikaan | 3    | 1128 | 37.4 | 38.5 |
| Melko hyvin                     | 4    | 301  | 10.0 | 10.3 |

(taulukko jatkuu seur. sivulla)

## 2. Muuttujat

(taulukko jatkuu ed. sivulta)

| selite                                   | arvo | n    | %     | v. %  |
|--|------|------|-------|-------|
| Erittäin hyvin<br>tieto puuttuu (SYSMIS) | 5    | 7    | 0.2   | 0.2   |
|  | .    | 90   | 3.0   | –     |
|  |      | 3018 | 100.0 | 100.0 |

### [K46] Mitä puoluetta äänestäisitte, jos tällä hetkellä pidettäisiin eduskuntavaalit?

#### Kysymysteksti

*Mitä puoluetta äänestäisitte, jos tällä hetkellä pidettäisiin eduskuntavaalit?*

#### Frekvenssit

| selite  | arvo | n    | %     | v. %  |
|---|------|------|-------|-------|
| Kansallinen Kokoomus (KOK)                                  | 1    | 380  | 12.6  | 12.8  |
| Kristillinen Liitto (SKL)/Suomen Kristillisdemokraatit (KD) | 2    | 57   | 1.9   | 1.9   |
| Ruotsalainen Kansanpuolue (RKP)                             | 3    | 77   | 2.6   | 2.6   |
| Suomen Keskusta (KESK)                                      | 4    | 634  | 21.0  | 21.3  |
| Suomen Sosialidemokraattinen Puolue (SDP)                   | 5    | 410  | 13.6  | 13.8  |
| Vasemmistoliitto (VAS)                                      | 6    | 122  | 4.0   | 4.1   |
| Vihreä Liitto   | 7    | 279  | 9.2   | 9.4   |
| Muu   | 8    | 42   | 1.4   | 1.4   |
| En osaa/halua sanoa   | 9    | 705  | 23.4  | 23.7  |
| En äänestäisi lainkaan<br>tieto puuttuu (SYSMIS)            | 10   | 269  | 8.9   | 9.0   |
|   | .    | 43   | 1.4   | –     |
|   |      | 3018 | 100.0 | 100.0 |

### [K47] Kuinka kauan olette asuneet nykyisessä asuinkunnassanne (vuotta)?

#### Kysymysteksti

*Kuinka kauan olette asuneet nykyisessä asuinkunnassanne (vuotta)?*

#### Kuvailevat tunnusluvut

| tunnusluku                   | arvo |
|------------------------------|------|
| kelvollisten havaintojen lkm | 2943 |
| minimi                       | 0.00 |

(taulukko jatkuu seur. sivulla)

(taulukko jatkuu ed. sivulta)

| tunnusluku   | arvo  |
|--------------|-------|
| maksimi      | 70.00 |
| keskiarvo    | 24.37 |
| keskihajonta | 18.47 |

### [K48] Kuinka monta kertaa olette muuttaneet kunnasta toiseen elämänne aikana?

#### Kysymysteksti

*Kuinka monta kertaa olette muuttaneet kunnasta toiseen elämänne aikana?*

#### Kuvailevat tunnusluvut

| tunnusluku                   | arvo  |
|------------------------------|-------|
| kelvollisten havaintojen lkm | 2910  |
| minimi                       | 0.00  |
| maksimi                      | 30.00 |
| keskiarvo                    | 2.43  |
| keskihajonta                 | 2.65  |

### [K49] Mistä kunnasta muuttitte nykyiseen asuinkuntaanne?

#### Kysymyksen esiteksti

Kysymykset 49–51 koskevat henkilöitä, jotka ovat joskus muuttaneet kunnasta toiseen.

#### Kysymysteksti

*Mistä kunnasta muuttitte nykyiseen asuinkuntaanne?*

#### Kuvailevat tunnusluvut

| tunnusluku                   | arvo   |
|------------------------------|--------|
| kelvollisten havaintojen lkm | 2019   |
| minimi                       | 5.00   |
| maksimi                      | 992.00 |
| keskiarvo                    | 434.03 |
| keskihajonta                 | 289.94 |

## [K50A] Nykyinen asuinkunta tarjosi paremmat työllistymismahdollisuudet

### Kysymysryhmän esiteksi

*Oliko seuraavilla tekijöillä vaikutusta viimeisimpään muuttopäätökseenne? (Arvioikaa jokaista väittämää erikseen)*

### Kysymysteksti

*Nykyinen asuinkunta tarjosi paremmat työllistymismahdollisuudet*

### Frekvenssit

| selite                 | arvo | n    | %     | v. %  |
|------------------------|------|------|-------|-------|
| Ei                     | 1    | 1467 | 48.6  | 69.5  |
| Kyllä                  | 2    | 643  | 21.3  | 30.5  |
| tieto puuttuu (SYSMIS) | .    | 908  | 30.1  | –     |
|                        |      | 3018 | 100.0 | 100.0 |

## [K50B] Muutimme minun tai jonkun muun perheenjäsenen työn vuoksi

### Kysymysryhmän esiteksi

*Oliko seuraavilla tekijöillä vaikutusta viimeisimpään muuttopäätökseenne? (Arvioikaa jokaista väittämää erikseen)*

### Kysymysteksti

*Muutimme minun tai jonkun muun perheenjäsenen työn vuoksi*

### Frekvenssit

| selite                 | arvo | n    | %     | v. %  |
|------------------------|------|------|-------|-------|
| Ei                     | 1    | 1363 | 45.2  | 64.8  |
| Kyllä                  | 2    | 742  | 24.6  | 35.2  |
| tieto puuttuu (SYSMIS) | .    | 913  | 30.3  | –     |
|                        |      | 3018 | 100.0 | 100.0 |

## [K50C] Nykyinen asuinkunta tarjosi paremmat toimeentulomahdollisuudet

### Kysymysryhmän esiteksi

*Oliko seuraavilla tekijöillä vaikutusta viimeisimpään muuttopäätökseenne? (Arvioikaa jokaista väittämää erikseen)*

### Kysymysteksti

*Nykyinen asuinkunta tarjosi paremmat toimeentulomahdollisuudet*

### Frekvenssit

| selite                 | arvo | n    | %     | v. %  |
|------------------------|------|------|-------|-------|
| Ei                     | 1    | 1491 | 49.4  | 71.3  |
| Kyllä                  | 2    | 599  | 19.8  | 28.7  |
| tieto puuttuu (SYSMIS) | .    | 928  | 30.7  | –     |
|                        |      | 3018 | 100.0 | 100.0 |

## [K50D] Muutin minun tai jonkun muun perheenjäsenen opiskelun vuoksi

### Kysymysryhmän esiteksi

*Oliko seuraavilla tekijöillä vaikutusta viimeisimpään muuttopäätökseenne? (Arvioikaa jokaista väittämää erikseen)*

### Kysymysteksti

*Muutin minun tai jonkun muun perheenjäsenen opiskelun vuoksi*

### Frekvenssit

| selite                 | arvo | n    | %     | v. %  |
|------------------------|------|------|-------|-------|
| Ei                     | 1    | 1789 | 59.3  | 85.5  |
| Kyllä                  | 2    | 303  | 10.0  | 14.5  |
| tieto puuttuu (SYSMIS) | .    | 926  | 30.7  | –     |
|                        |      | 3018 | 100.0 | 100.0 |

**[K50E] Muutin minulle läheisen ihmisen luokse (esim. avo-/aviopuolison, lapsen, vanhempieni)**

**Kysymysryhmän esiteksi**

*Oliko seuraavilla tekijöillä vaikutusta viimeisimpään muuttopäätökseenne? (Arvioikaa jokaista väittämää erikseen)*

**Kysymysteksti**

*Muutin minulle läheisen ihmisen luokse (esim. avo-/aviopuolison, lapsen, vanhempieni)*

**Frekvenssit**

| selite                 | arvo | n    | %     | v. %  |
|------------------------|------|------|-------|-------|
| Ei                     | 1    | 1609 | 53.3  | 77.2  |
| Kyllä                  | 2    | 474  | 15.7  | 22.8  |
| tieto puuttuu (SYSMIS) | .    | 935  | 31.0  | –     |
|                        |      | 3018 | 100.0 | 100.0 |

**[K50F] Tunsin oloni yksinäiseksi entisellä asuinseudullani**

**Kysymysryhmän esiteksi**

*Oliko seuraavilla tekijöillä vaikutusta viimeisimpään muuttopäätökseenne? (Arvioikaa jokaista väittämää erikseen)*

**Kysymysteksti**

*Tunsin oloni yksinäiseksi entisellä asuinseudullani*

**Frekvenssit**

| selite                 | arvo | n    | %     | v. %  |
|------------------------|------|------|-------|-------|
| Ei                     | 1    | 1885 | 62.5  | 90.4  |
| Kyllä                  | 2    | 200  | 6.6   | 9.6   |
| tieto puuttuu (SYSMIS) | .    | 933  | 30.9  | –     |
|                        |      | 3018 | 100.0 | 100.0 |



## [K50G] Koin muuton ratkaisuksi arkielämäni vaikeuksiin (esim. avioero, toimeentulovaikeudet, päihteiden käyttö)

### Kysymysryhmän esiteksti

*Oliko seuraavilla tekijöillä vaikutusta viimeisimpään muuttopäätökseenne? (Arvioikaa jokaista väittämää erikseen)*

### Kysymysteksti

*Koin muuton ratkaisuksi arkielämäni vaikeuksiin (esim. avioero, toimeentulovaikeudet, päihteiden käyttö)*

### Frekvenssit

| selite                 | arvo | n    | %     | v. %  |
|------------------------|------|------|-------|-------|
| Ei                     | 1    | 1902 | 63.0  | 90.6  |
| Kyllä                  | 2    | 198  | 6.6   | 9.4   |
| tieto puuttuu (SYSMIS) | .    | 918  | 30.4  | –     |
|                        |      | 3018 | 100.0 | 100.0 |

## [K50H] Halusin rauhallisen asuinympäristön (esim. hyvä kasvu ympäristö lapsille, luonnon läheisyys)

### Kysymysryhmän esiteksti

*Oliko seuraavilla tekijöillä vaikutusta viimeisimpään muuttopäätökseenne? (Arvioikaa jokaista väittämää erikseen)*

### Kysymysteksti

*Halusin rauhallisen asuinympäristön (esim. hyvä kasvu ympäristö lapsille, luonnon läheisyys)*

### Frekvenssit

| selite                 | arvo | n    | %     | v. %  |
|------------------------|------|------|-------|-------|
| Ei                     | 1    | 1333 | 44.2  | 63.9  |
| Kyllä                  | 2    | 752  | 24.9  | 36.1  |
| tieto puuttuu (SYSMIS) | .    | 933  | 30.9  | –     |
|                        |      | 3018 | 100.0 | 100.0 |

**[K50I] Sain/saimme tilavamman asunnon nykyiseltä paikkakunnalta****Kysymysryhmän esiteksi**

*Oliko seuraavilla tekijöillä vaikutusta viimeisimpään muuttopäätökseenne? (Arvioikaa jokaista väittämää erikseen)*

**Kysymysteksti**

*Sain/saimme tilavamman asunnon nykyiseltä paikkakunnalta*

**Frekvenssit**

| selite                 | arvo | n    | %     | v. %  |
|------------------------|------|------|-------|-------|
| Ei                     | 1    | 1436 | 47.6  | 68.9  |
| Kyllä                  | 2    | 648  | 21.5  | 31.1  |
| tieto puuttuu (SYSMIS) | .    | 934  | 30.9  | –     |
|                        |      | 3018 | 100.0 | 100.0 |

**[K50J] Sain/saimme paremmin varustellun asunnon nykyiseltä paikkakunnalta****Kysymysryhmän esiteksi**

*Oliko seuraavilla tekijöillä vaikutusta viimeisimpään muuttopäätökseenne? (Arvioikaa jokaista väittämää erikseen)*

**Kysymysteksti**

*Sain/saimme paremmin varustellun asunnon nykyiseltä paikkakunnalta*

**Frekvenssit**

| selite                 | arvo | n    | %     | v. %  |
|------------------------|------|------|-------|-------|
| Ei                     | 1    | 1549 | 51.3  | 74.3  |
| Kyllä                  | 2    | 536  | 17.8  | 25.7  |
| tieto puuttuu (SYSMIS) | .    | 933  | 30.9  | –     |
|                        |      | 3018 | 100.0 | 100.0 |

**[K50K] Entisellä paikkakunnalla tarvitsemani palvelut olivat hankalasti saavutettavissa tai niitä ei ollut lainkaan (esim. sosiaali- ja terveyspalvelut, kauppapalvelut, julkiset kulkuvälineet)**

**Kysymysryhmän esiteksti**

*Oliko seuraavilla tekijöillä vaikutusta viimeisimpään muuttopäätökseenne? (Arvioikaa jokaista väittämää erikseen)*

**Kysymysteksti**

*Entisellä paikkakunnalla tarvitsemani palvelut olivat hankalasti saavutettavissa tai niitä ei ollut lainkaan (esim. sosiaali- ja terveyspalvelut, kauppapalvelut, julkiset kulkuvälineet)*

**Frekvenssit**

| selite                 | arvo | n    | %     | v. %  |
|------------------------|------|------|-------|-------|
| Ei                     | 1    | 1911 | 63.3  | 91.7  |
| Kyllä                  | 2    | 174  | 5.8   | 8.3   |
| tieto puuttuu (SYSMIS) | .    | 933  | 30.9  | –     |
|                        |      | 3018 | 100.0 | 100.0 |

**[K50L] Koin entisen asuinseutuni 'ahdasmieliseksi' (esim. uskonnollisesti, poliittisesti)**

**Kysymysryhmän esiteksti**

*Oliko seuraavilla tekijöillä vaikutusta viimeisimpään muuttopäätökseenne? (Arvioikaa jokaista väittämää erikseen)*

**Kysymysteksti**

*Koin entisen asuinseutuni 'ahdasmieliseksi' (esim. uskonnollisesti, poliittisesti)*

**Frekvenssit**

| selite                 | arvo | n    | %     | v. %  |
|------------------------|------|------|-------|-------|
| Ei                     | 1    | 1950 | 64.6  | 93.8  |
| Kyllä                  | 2    | 128  | 4.2   | 6.2   |
| tieto puuttuu (SYSMIS) | .    | 940  | 31.1  | –     |
|                        |      | 3018 | 100.0 | 100.0 |

## [K50M] Halusin itsenäistyä

### Kysymysryhmän esiteksi

*Oliko seuraavilla tekijöillä vaikutusta viimeisimpään muuttopäätökseenne? (Arvioikaa jokaista väittämää erikseen)*

### Kysymysteksti

*Halusin itsenäistyä*

### Frekvenssit

| selite                 | arvo | n    | %     | v. %  |
|------------------------|------|------|-------|-------|
| Ei                     | 1    | 1644 | 54.5  | 82.9  |
| Kyllä                  | 2    | 338  | 11.2  | 17.1  |
| tieto puuttuu (SYSMIS) | .    | 1036 | 34.3  | –     |
|                        |      | 3018 | 100.0 | 100.0 |

## [K50N] Joku muu syy

### Kysymysryhmän esiteksi

*Oliko seuraavilla tekijöillä vaikutusta viimeisimpään muuttopäätökseenne? (Arvioikaa jokaista väittämää erikseen)*

### Kysymysteksti

*Joku muu syy*

### Frekvenssit

| selite                 | arvo | n    | %     | v. %  |
|------------------------|------|------|-------|-------|
| Ei                     | 1    | 1588 | 52.6  | 77.8  |
| Kyllä                  | 2    | 453  | 15.0  | 22.2  |
| tieto puuttuu (SYSMIS) | .    | 977  | 32.4  | –     |
|                        |      | 3018 | 100.0 | 100.0 |

## [K51] Jos arvioitte nyt muuttopäätöstänne, niin onko päätös mielestänne ollut?

### Kysymysteksti

*Jos arvioitte nyt muuttopäätöstänne, niin onko päätös mielestänne ollut?*

**Frekvenssit**

| selite                      | arvo | n    | %     | v. %  |
|-----------------------------|------|------|-------|-------|
| Erittäin huono              | 1    | 14   | 0.5   | 0.7   |
| Melko huono                 | 2    | 44   | 1.5   | 2.1   |
| Ei hyvä, mutta ei huonokaan | 3    | 222  | 7.4   | 10.7  |
| Melko hyvä                  | 4    | 668  | 22.1  | 32.1  |
| Erittäin hyvä               | 5    | 1135 | 37.6  | 54.5  |
| tieto puuttuu (SYSMIS)      | .    | 935  | 31.0  | –     |
|                             |      | 3018 | 100.0 | 100.0 |

**[K52] Jos olette asuneet koko ikänne samalla paikkakunnalla, niin mikä on tärkein syy siihen, ettette ole muuttaneet?****Kysymysteksti**

*Jos olette asuneet koko ikänne samalla paikkakunnalla, niin mikä on tärkein syy siihen, ettette ole muuttaneet?*

**Frekvenssit**

| selite   | arvo | n    | %     | v. %  |
|--|------|------|-------|-------|
| Kotipaikkakunta tarjonnut hyvät työllistymismahdollisuudet | 1    | 236  | 7.8   | 29.6  |
| Opiskelupaikka sijaitsee kotipaikkakunnalla                | 2    | 19   | 0.6   | 2.4   |
| Ei ole halunnut muuttaa läheisten ihmisten vuoksi          | 3    | 146  | 4.8   | 18.3  |
| Kotipaikkarakkaus  | 4    | 136  | 4.5   | 17.1  |
| Tarvittavat palvelut helposti saatavissa                   | 5    | 60   | 2.0   | 7.5   |
| Pitää asunnostaan ja asuinympäristöstään                   | 6    | 144  | 4.8   | 18.1  |
| Muu syy  | 7    | 55   | 1.8   | 6.9   |
| tieto puuttuu (SYSMIS)                                     | .    | 2222 | 73.6  | –     |
|  |      | 3018 | 100.0 | 100.0 |

**[K53A] Kuinka helposti arvioitte saavanne seuraavan tyyppisiä palveluita nykyisessä asuinkunnassanne: Lasten päivähoito?****Kysymysryhmän esiteksi**

*Kuinka helposti arvioitte saavanne seuraavan tyyppisiä palveluita nykyisessä asuinkunnassanne? (Rengastakaa mielestänne oikea vaihtoehto)*

**Kysymysteksti**

*Lasten päivähoito?*

**Frekvenssit**

| selite                            | arvo | n    | %     | v. %  |
|-----------------------------------|------|------|-------|-------|
| Palvelua on erittäin vaikea saada | 1    | 42   | 1.4   | 1.7   |
| Palvelua on melko vaikea saada    | 2    | 352  | 11.7  | 14.5  |
| Palvelua on melko helppo saada    | 3    | 1539 | 51.0  | 63.6  |
| Palvelua on erittäin helppo saada | 4    | 487  | 16.1  | 20.1  |
| tieto puuttuu (SYSMIS)            | .    | 598  | 19.8  | –     |
|                                   |      | 3018 | 100.0 | 100.0 |

**[K53B] Kuinka helposti arvioitte saavanne seuraavan tyyppisiä palveluita nykyisessä asuinkunnassanne: Vanhustenhuollon palvelut?**

**Kysymysryhmän esiteksti**

*Kuinka helposti arvioitte saavanne seuraavan tyyppisiä palveluita nykyisessä asuinkunnassanne? (Rengastakaa mielestänne oikea vaihtoehto)*

**Kysymysteksti**

*Vanhustenhuollon palvelut?*

**Frekvenssit**

| selite                            | arvo | n    | %     | v. %  |
|-----------------------------------|------|------|-------|-------|
| Palvelua on erittäin vaikea saada | 1    | 91   | 3.0   | 3.7   |
| Palvelua on melko vaikea saada    | 2    | 734  | 24.3  | 29.6  |
| Palvelua on melko helppo saada    | 3    | 1491 | 49.4  | 60.2  |
| Palvelua on erittäin helppo saada | 4    | 160  | 5.3   | 6.5   |
| tieto puuttuu (SYSMIS)            | .    | 542  | 18.0  | –     |
|                                   |      | 3018 | 100.0 | 100.0 |

**[K53C] Kuinka helposti arvioitte saavanne seuraavan tyyppisiä palveluita nykyisessä asuinkunnassanne: Sosiaalityöntekijän palvelut?**

**Kysymysryhmän esiteksti**

*Kuinka helposti arvioitte saavanne seuraavan tyyppisiä palveluita nykyisessä asuinkunnassanne? (Rengastakaa mielestänne oikea vaihtoehto)*

**Kysymysteksti**

*Sosiaalityöntekijän palvelut?*

**Frekvenssit**

| selite                            | arvo | n    | %     | v. %  |
|-----------------------------------|------|------|-------|-------|
| Palvelua on erittäin vaikea saada | 1    | 108  | 3.6   | 4.4   |
| Palvelua on melko vaikea saada    | 2    | 686  | 22.7  | 27.6  |
| Palvelua on melko helppo saada    | 3    | 1523 | 50.5  | 61.4  |
| Palvelua on erittäin helppo saada | 4    | 165  | 5.5   | 6.6   |
| tieto puuttuu (SYSMIS)            | .    | 536  | 17.8  | –     |
|                                   |      | 3018 | 100.0 | 100.0 |

**[K53D] Kuinka helposti arvioitte saavanne seuraavan tyyppisiä palveluita nykyisessä asuinkunnassanne: Terveyskeskuspäivystys?****Kysymysryhmän esiteksti**

*Kuinka helposti arvioitte saavanne seuraavan tyyppisiä palveluita nykyisessä asuinkunnassanne? (Rengastakaa mielestänne oikea vaihtoehto)*

**Kysymysteksti**

*Terveyskeskuspäivystys?*

**Frekvenssit**

| selite                            | arvo | n    | %     | v. %  |
|-----------------------------------|------|------|-------|-------|
| Palvelua on erittäin vaikea saada | 1    | 207  | 6.9   | 7.3   |
| Palvelua on melko vaikea saada    | 2    | 587  | 19.4  | 20.6  |
| Palvelua on melko helppo saada    | 3    | 1527 | 50.6  | 53.7  |
| Palvelua on erittäin helppo saada | 4    | 525  | 17.4  | 18.4  |
| tieto puuttuu (SYSMIS)            | .    | 172  | 5.7   | –     |
|                                   |      | 3018 | 100.0 | 100.0 |

**[K53E] Kuinka helposti arvioitte saavanne seuraavan tyyppisiä palveluita nykyisessä asuinkunnassanne: Sairaalapalvelut?****Kysymysryhmän esiteksti**

*Kuinka helposti arvioitte saavanne seuraavan tyyppisiä palveluita nykyisessä asuinkunnassanne? (Rengastakaa mielestänne oikea vaihtoehto)*

**Kysymysteksti**

*Sairaalapalvelut?*

**Frekvenssit**

| selite                            | arvo | n    | %     | v. %  |
|-----------------------------------|------|------|-------|-------|
| Palvelua on erittäin vaikea saada | 1    | 186  | 6.2   | 6.9   |
| Palvelua on melko vaikea saada    | 2    | 617  | 20.4  | 22.8  |
| Palvelua on melko helppo saada    | 3    | 1499 | 49.7  | 55.5  |
| Palvelua on erittäin helppo saada | 4    | 400  | 13.3  | 14.8  |
| tieto puuttuu (SYSMIS)            | .    | 316  | 10.5  | –     |
|                                   |      | 3018 | 100.0 | 100.0 |

**[K53F] Kuinka helposti arvioitte saavanne seuraavan tyyppisiä palveluita nykyisessä asuinkunnassanne: Koulupalvelut?****Kysymysryhmän esiteksti**

*Kuinka helposti arvioitte saavanne seuraavan tyyppisiä palveluita nykyisessä asuinkunnassanne? (Rengastakaa mielestänne oikea vaihtoehto)*

**Kysymysteksti**

*Koulupalvelut?*

**Frekvenssit**

| selite                            | arvo | n    | %     | v. %  |
|-----------------------------------|------|------|-------|-------|
| Palvelua on erittäin vaikea saada | 1    | 32   | 1.1   | 1.3   |
| Palvelua on melko vaikea saada    | 2    | 165  | 5.5   | 6.6   |
| Palvelua on melko helppo saada    | 3    | 1361 | 45.1  | 54.1  |
| Palvelua on erittäin helppo saada | 4    | 956  | 31.7  | 38.0  |
| tieto puuttuu (SYSMIS)            | .    | 504  | 16.7  | –     |
|                                   |      | 3018 | 100.0 | 100.0 |

**[K53G] Kuinka helposti arvioitte saavanne seuraavan tyyppisiä palveluita nykyisessä asuinkunnassanne: Kulttuuripalvelut?****Kysymysryhmän esiteksti**

*Kuinka helposti arvioitte saavanne seuraavan tyyppisiä palveluita nykyisessä asuinkunnassanne? (Rengastakaa mielestänne oikea vaihtoehto)*

**Kysymysteksti**

*Kulttuuripalvelut?*



**Frekvenssit**

| selite                            | arvo | n    | %     | v. %  |
|-----------------------------------|------|------|-------|-------|
| Palvelua on erittäin vaikea saada | 1    | 137  | 4.5   | 5.1   |
| Palvelua on melko vaikea saada    | 2    | 575  | 19.1  | 21.5  |
| Palvelua on melko helppo saada    | 3    | 1232 | 40.8  | 46.1  |
| Palvelua on erittäin helppo saada | 4    | 727  | 24.1  | 27.2  |
| tieto puuttuu (SYSMIS)            | .    | 347  | 11.5  | –     |
|                                   |      | 3018 | 100.0 | 100.0 |

**[K53H] Kuinka helposti arvioitte saavanne seuraavan tyyppisiä palveluita nykyisessä asuinkunnassanne: Kauppapalvelut?****Kysymysryhmän esiteksti**

*Kuinka helposti arvioitte saavanne seuraavan tyyppisiä palveluita nykyisessä asuinkunnassanne? (Rengastakaa mielestänne oikea vaihtoehto)*

**Kysymysteksti**

*Kauppapalvelut?*

**Frekvenssit**

| selite                            | arvo | n    | %     | v. %  |
|-----------------------------------|------|------|-------|-------|
| Palvelua on erittäin vaikea saada | 1    | 58   | 1.9   | 2.0   |
| Palvelua on melko vaikea saada    | 2    | 267  | 8.8   | 9.4   |
| Palvelua on melko helppo saada    | 3    | 1210 | 40.1  | 42.5  |
| Palvelua on erittäin helppo saada | 4    | 1309 | 43.4  | 46.0  |
| tieto puuttuu (SYSMIS)            | .    | 174  | 5.8   | –     |
|                                   |      | 3018 | 100.0 | 100.0 |

**[K53I] Kuinka helposti arvioitte saavanne seuraavan tyyppisiä palveluita nykyisessä asuinkunnassanne: Poliisin palvelut?****Kysymysryhmän esiteksti**

*Kuinka helposti arvioitte saavanne seuraavan tyyppisiä palveluita nykyisessä asuinkunnassanne? (Rengastakaa mielestänne oikea vaihtoehto)*

**Kysymysteksti**

*Poliisin palvelut?*

**Frekvenssit**

| selite                            | arvo | n    | %     | v. %  |
|-----------------------------------|------|------|-------|-------|
| Palvelua on erittäin vaikea saada | 1    | 378  | 12.5  | 13.8  |
| Palvelua on melko vaikea saada    | 2    | 758  | 25.1  | 27.7  |
| Palvelua on melko helppo saada    | 3    | 1093 | 36.2  | 40.0  |
| Palvelua on erittäin helppo saada | 4    | 505  | 16.7  | 18.5  |
| tieto puuttuu (SYSMIS)            | .    | 284  | 9.4   | –     |
|                                   |      | 3018 | 100.0 | 100.0 |

**[K53J] Kuinka helposti arvioitte saavanne seuraavan tyyppisiä palveluita nykyisessä asuinkunnassanne: Nuoriso- ja vapaa-ajan palvelut?**

**Kysymysryhmän esiteksti**

*Kuinka helposti arvioitte saavanne seuraavan tyyppisiä palveluita nykyisessä asuinkunnassanne? (Rengastakaa mielestänne oikea vaihtoehto)*

**Kysymysteksti**

*Nuoriso- ja vapaa-ajan palvelut?*

**Frekvenssit**

| selite                            | arvo | n    | %     | v. %  |
|-----------------------------------|------|------|-------|-------|
| Palvelua on erittäin vaikea saada | 1    | 136  | 4.5   | 5.4   |
| Palvelua on melko vaikea saada    | 2    | 738  | 24.5  | 29.1  |
| Palvelua on melko helppo saada    | 3    | 1268 | 42.0  | 50.0  |
| Palvelua on erittäin helppo saada | 4    | 396  | 13.1  | 15.6  |
| tieto puuttuu (SYSMIS)            | .    | 480  | 15.9  | –     |
|                                   |      | 3018 | 100.0 | 100.0 |

**[K53K] Kuinka helposti arvioitte saavanne seuraavan tyyppisiä palveluita nykyisessä asuinkunnassanne: Pankki- ja postipalvelut?**

**Kysymysryhmän esiteksti**

*Kuinka helposti arvioitte saavanne seuraavan tyyppisiä palveluita nykyisessä asuinkunnassanne? (Rengastakaa mielestänne oikea vaihtoehto)*

**Kysymysteksti**

*Pankki- ja postipalvelut?*

**Frekvenssit**

| selite                            | arvo | n    | %     | v. %  |
|-----------------------------------|------|------|-------|-------|
| Palvelua on erittäin vaikea saada | 1    | 174  | 5.8   | 6.1   |
| Palvelua on melko vaikea saada    | 2    | 495  | 16.4  | 17.2  |
| Palvelua on melko helppo saada    | 3    | 1358 | 45.0  | 47.3  |
| Palvelua on erittäin helppo saada | 4    | 847  | 28.1  | 29.5  |
| tieto puuttuu (SYSMIS)            | .    | 144  | 4.8   | –     |
|                                   |      | 3018 | 100.0 | 100.0 |

**[K53L] Kuinka helposti arvioitte saavanne seuraavan tyyppisiä palveluita nykyisessä asuinkunnassanne: Julkinen liikenne?****Kysymysryhmän esiteksti**

*Kuinka helposti arvioitte saavanne seuraavan tyyppisiä palveluita nykyisessä asuinkunnassanne? (Rengastakaa mielestänne oikea vaihtoehto)*

**Kysymysteksti**

*Julkinen liikenne?*

**Frekvenssit**

| selite                            | arvo | n    | %     | v. %  |
|-----------------------------------|------|------|-------|-------|
| Palvelua on erittäin vaikea saada | 1    | 370  | 12.3  | 13.0  |
| Palvelua on melko vaikea saada    | 2    | 600  | 19.9  | 21.1  |
| Palvelua on melko helppo saada    | 3    | 1030 | 34.1  | 36.2  |
| Palvelua on erittäin helppo saada | 4    | 844  | 28.0  | 29.7  |
| tieto puuttuu (SYSMIS)            | .    | 174  | 5.8   | –     |
|                                   |      | 3018 | 100.0 | 100.0 |

**[K54] Missä määrin olette tyytyväinen asuinalueenne julkisiin liikenneyhteyksiin?****Kysymysteksti**

*Missä määrin olette tyytyväinen asuinalueenne julkisiin liikenneyhteyksiin?*

**Frekvenssit**

## 2. Muuttujat

| selite                    | arvo | n    | %     | v. %  |
|---------------------------|------|------|-------|-------|
| En lainkaan tyytyväinen   | 1    | 501  | 16.6  | 17.1  |
| Jonkin verran tyytyväinen | 2    | 652  | 21.6  | 22.2  |
| Melko tyytyväinen         | 3    | 1171 | 38.8  | 39.9  |
| Erittäin tyytyväinen      | 4    | 611  | 20.2  | 20.8  |
| tieto puuttuu (SYSMIS)    | .    | 83   | 2.8   | –     |
|                           |      | 3018 | 100.0 | 100.0 |

### [K56] Harkitsetteko muuttoa toiselle paikkakunnalle lähitulevaisuudessa?

#### Kysymysteksti

*Harkitsetteko muuttoa toiselle paikkakunnalle lähitulevaisuudessa?*

#### Frekvenssit

| selite                 | arvo | n    | %     | v. %  |
|------------------------|------|------|-------|-------|
| En                     | 1    | 2378 | 78.8  | 80.7  |
| Kyllä                  | 2    | 569  | 18.9  | 19.3  |
| tieto puuttuu (SYSMIS) | .    | 71   | 2.4   | –     |
|                        |      | 3018 | 100.0 | 100.0 |

### [K57A] Haluaisin paremmat työllistymismahdollisuudet

#### Kysymysryhmän esiteksti

*Onko seuraavilla tekijöillä vaikutusta muuttoharkintaanne? (Arvioi jokaista väittämää erikseen)*

#### Kysymysteksti

*Haluaisin paremmat työllistymismahdollisuudet*

#### Frekvenssit

| selite                 | arvo | n    | %     | v. %  |
|------------------------|------|------|-------|-------|
| Ei                     | 1    | 447  | 14.8  | 61.9  |
| Kyllä                  | 2    | 275  | 9.1   | 38.1  |
| tieto puuttuu (SYSMIS) | .    | 2296 | 76.1  | –     |
|                        |      | 3018 | 100.0 | 100.0 |

**[K57B] Minun tai jonkun muun perheenjäsenen (mahdollisen) työn vuoksi****Kysymysryhmän esiteksi**

*Onko seuraavilla tekijöillä vaikutusta muuttoharkintaanne? (Arvioikaa jokaista väittämää erikseen)*

**Kysymysteksti**

*Minun tai jonkun muun perheenjäsenen (mahdollisen) työn vuoksi*

**Frekvenssit**

| selite                 | arvo | n    | %     | v. %  |
|------------------------|------|------|-------|-------|
| Ei                     | 1    | 460  | 15.2  | 65.0  |
| Kyllä                  | 2    | 248  | 8.2   | 35.0  |
| tieto puuttuu (SYSMIS) | .    | 2310 | 76.5  | –     |
|                        |      | 3018 | 100.0 | 100.0 |

**[K57C] Nykyinen asuinkuntani ei tarjoa riittäviä toimeentulomahdollisuuksia****Kysymysryhmän esiteksi**

*Onko seuraavilla tekijöillä vaikutusta muuttoharkintaanne? (Arvioikaa jokaista väittämää erikseen)*

**Kysymysteksti**

*Nykyinen asuinkuntani ei tarjoa riittäviä toimeentulomahdollisuuksia*

**Frekvenssit**

| selite                 | arvo | n    | %     | v. %  |
|------------------------|------|------|-------|-------|
| Ei                     | 1    | 488  | 16.2  | 69.2  |
| Kyllä                  | 2    | 217  | 7.2   | 30.8  |
| tieto puuttuu (SYSMIS) | .    | 2313 | 76.6  | –     |
|                        |      | 3018 | 100.0 | 100.0 |

**[K57D] Minun tai jonkun muun perheenjäsenen (mahdollisen) opiskelun vuoksi****Kysymysryhmän esiteksi**

*Onko seuraavilla tekijöillä vaikutusta muuttoharkintaanne? (Arvioikaa jokaista väittämää erikseen)*

**Kysymysteksti**

*Minun tai jonkun muun perheenjäsenen (mahdollisen) opiskelun vuoksi*

**Frekvenssit**

| selite                 | arvo | n    | %     | v. %  |
|------------------------|------|------|-------|-------|
| Ei                     | 1    | 514  | 17.0  | 73.0  |
| Kyllä                  | 2    | 190  | 6.3   | 27.0  |
| tieto puuttuu (SYSMIS) | .    | 2314 | 76.7  | –     |
|                        |      | 3018 | 100.0 | 100.0 |

**[K57E] Harkitsen muuttoa minulle läheisen ihmisen luokse (esim. avo-/aviopuolison, lapsen/lasten, vanhempien)****Kysymysryhmän esiteksi**

*Onko seuraavilla tekijöillä vaikutusta muuttoharkintaanne? (Arvioikaa jokaista väittämää erikseen)*

**Kysymysteksti**

*Harkitsen muuttoa minulle läheisen ihmisen luokse (esim. avo-/aviopuolison, lapsen/lasten, vanhempien)*

**Frekvenssit**

| selite                 | arvo | n    | %     | v. %  |
|------------------------|------|------|-------|-------|
| Ei                     | 1    | 591  | 19.6  | 83.6  |
| Kyllä                  | 2    | 116  | 3.8   | 16.4  |
| tieto puuttuu (SYSMIS) | .    | 2311 | 76.6  | –     |
|                        |      | 3018 | 100.0 | 100.0 |

**[K57F] Tunnen oloni yksinäiseksi nykyisellä asuinseudullani****Kysymysryhmän esiteksi**

*Onko seuraavilla tekijöillä vaikutusta muuttoharkintaanne? (Arvioikaa jokaista väittämää erikseen)*

**Kysymysteksti**

*Tunnen oloni yksinäiseksi nykyisellä asuinseudullani*

**Frekvenssit**

| selite                 | arvo | n    | %     | v. %  |
|------------------------|------|------|-------|-------|
| Ei                     | 1    | 596  | 19.7  | 82.7  |
| Kyllä                  | 2    | 125  | 4.1   | 17.3  |
| tieto puuttuu (SYSMIS) | .    | 2297 | 76.1  | –     |
|                        |      | 3018 | 100.0 | 100.0 |

**[K57G] Muutto voisi ratkaista arkielämän vaikeuksia (esim. avioero, toimeentulovaikeudet, päihteiden käyttö)****Kysymysryhmän esiteksi**

*Onko seuraavilla tekijöillä vaikutusta muuttoharkintaanne? (Arvioikaa jokaista väittämää erikseen)*

**Kysymysteksti**

*Muutto voisi ratkaista arkielämän vaikeuksia (esim. avioero, toimeentulovaikeudet, päihteiden käyttö)*

**Frekvenssit**

| selite                 | arvo | n    | %     | v. %  |
|------------------------|------|------|-------|-------|
| Ei                     | 1    | 610  | 20.2  | 85.2  |
| Kyllä                  | 2    | 106  | 3.5   | 14.8  |
| tieto puuttuu (SYSMIS) | .    | 2302 | 76.3  | –     |
|                        |      | 3018 | 100.0 | 100.0 |

**[K57H] Haluaisin rauhallisemman asuinympäristön (esim. hyvä kasvuym-  
päristö lapsille, luonnon läheisyys)**

**Kysymysryhmän esiteksi**

*Onko seuraavilla tekijöillä vaikutusta muuttoharkintaanne? (Arvioikaa jokaista väittämää erikseen)*

**Kysymysteksti**

*Haluaisin rauhallisemman asuinympäristön (esim. hyvä kasvuym-  
päristö lapsille, luonnon läheisyys)*

**Frekvenssit**

| selite                 | arvo | n    | %     | v. %  |
|------------------------|------|------|-------|-------|
| Ei                     | 1    | 560  | 18.6  | 78.5  |
| Kyllä                  | 2    | 153  | 5.1   | 21.5  |
| tieto puuttuu (SYSMIS) | .    | 2305 | 76.4  | –     |
|                        |      | 3018 | 100.0 | 100.0 |

**[K57I] Tarvitsisin/tarvitsisimme tilavamman asunnon**

**Kysymysryhmän esiteksi**

*Onko seuraavilla tekijöillä vaikutusta muuttoharkintaanne? (Arvioikaa jokaista väittämää erikseen)*

**Kysymysteksti**

*Tarvitsisin/tarvitsisimme tilavamman asunnon*

**Frekvenssit**

| selite                 | arvo | n    | %     | v. %  |
|------------------------|------|------|-------|-------|
| Ei                     | 1    | 552  | 18.3  | 77.3  |
| Kyllä                  | 2    | 162  | 5.4   | 22.7  |
| tieto puuttuu (SYSMIS) | .    | 2304 | 76.3  | –     |
|                        |      | 3018 | 100.0 | 100.0 |



**[K57J] Tarvitsisin/tarvitsisimme paremmin varustellun asunnon****Kysymysryhmän esiteksi**

*Onko seuraavilla tekijöillä vaikutusta muuttoharkintaanne? (Arvioikaa jokaista väittämää erikseen)*

**Kysymysteksti**

*Tarvitsisin/tarvitsisimme paremmin varustellun asunnon*

**Frekvenssit**

| selite                 | arvo | n    | %     | v. %  |
|------------------------|------|------|-------|-------|
| Ei                     | 1    | 591  | 19.6  | 82.7  |
| Kyllä                  | 2    | 124  | 4.1   | 17.3  |
| tieto puuttuu (SYSMIS) | .    | 2303 | 76.3  | –     |
|                        |      | 3018 | 100.0 | 100.0 |

**[K57K] Nykyisellä paikkakunnalla palveluja on hankala saavuttaa tai niitä ei ole lainkaan (esim. sosiaali- ja terveystalvelut, kauppalvelut, julkiset kulkuvälineet)****Kysymysryhmän esiteksi**

*Onko seuraavilla tekijöillä vaikutusta muuttoharkintaanne? (Arvioikaa jokaista väittämää erikseen)*

**Kysymysteksti**

*Nykyisellä paikkakunnalla palveluja on hankala saavuttaa tai niitä ei ole lainkaan (esim. sosiaali- ja terveystalvelut, kauppalvelut, julkiset kulkuvälineet)*

**Frekvenssit**

| selite                 | arvo | n    | %     | v. %  |
|------------------------|------|------|-------|-------|
| Ei                     | 1    | 568  | 18.8  | 78.8  |
| Kyllä                  | 2    | 153  | 5.1   | 21.2  |
| tieto puuttuu (SYSMIS) | .    | 2297 | 76.1  | –     |
|                        |      | 3018 | 100.0 | 100.0 |

**[K57L] Koen nykyisen asuinseutuni 'ahdasmieliseksi' (esim. uskonnollisesti, poliittisesti)****Kysymysryhmän esiteksti**

*Onko seuraavilla tekijöillä vaikutusta muuttoharkintaanne? (Arvioikaa jokaista väittämää erikseen)*

**Kysymysteksti**

*Koen nykyisen asuinseutuni 'ahdasmieliseksi' (esim. uskonnollisesti, poliittisesti)*

**Frekvenssit**

| selite                 | arvo | n    | %     | v. %  |
|------------------------|------|------|-------|-------|
| Ei                     | 1    | 623  | 20.6  | 87.4  |
| Kyllä                  | 2    | 90   | 3.0   | 12.6  |
| tieto puuttuu (SYSMIS) | .    | 2305 | 76.4  | –     |
|                        |      | 3018 | 100.0 | 100.0 |

**[K57M] Haluan itsenäistyä****Kysymysryhmän esiteksti**

*Onko seuraavilla tekijöillä vaikutusta muuttoharkintaanne? (Arvioikaa jokaista väittämää erikseen)*

**Kysymysteksti**

*Haluan itsenäistyä*

**Frekvenssit**

| selite                 | arvo | n    | %     | v. %  |
|------------------------|------|------|-------|-------|
| Ei                     | 1    | 575  | 19.1  | 83.5  |
| Kyllä                  | 2    | 114  | 3.8   | 16.5  |
| tieto puuttuu (SYSMIS) | .    | 2329 | 77.2  | –     |
|                        |      | 3018 | 100.0 | 100.0 |

**[K57N] Mikään ei sido minua nykyiseen asuinpaikkaani (esim. työ, ystävät, omaiset)**

**Kysymysryhmän esiteksti**

*Onko seuraavilla tekijöillä vaikutusta muuttoharkintaanne? (Arvioikaa jokaista väittämää erikseen)*

**Kysymysteksti**

*Mikään ei sido minua nykyiseen asuinpaikkaani (esim. työ, ystävät, omaiset)*

**Frekvenssit**

| selite                 | arvo | n    | %     | v. %  |
|------------------------|------|------|-------|-------|
| Ei                     | 1    | 493  | 16.3  | 70.8  |
| Kyllä                  | 2    | 203  | 6.7   | 29.2  |
| tieto puuttuu (SYSMIS) | .    | 2322 | 76.9  | –     |
|                        |      | 3018 | 100.0 | 100.0 |

**[K57O] Joku muu syy**

**Kysymysryhmän esiteksti**

*Onko seuraavilla tekijöillä vaikutusta muuttoharkintaanne? (Arvioikaa jokaista väittämää erikseen)*

**Kysymysteksti**

*Joku muu syy*

**Frekvenssit**

| selite                 | arvo | n    | %     | v. %  |
|------------------------|------|------|-------|-------|
| Ei                     | 1    | 555  | 18.4  | 80.4  |
| Kyllä                  | 2    | 135  | 4.5   | 19.6  |
| tieto puuttuu (SYSMIS) | .    | 2328 | 77.1  | –     |
|                        |      | 3018 | 100.0 | 100.0 |

### [K58] Missä määrin nykyinen asuinseutunne tarjoaa tyydyttävät elämän mahdollisuudet kotitaloudellenne?

#### Kysymysteksti

*Missä määrin nykyinen asuinseutunne tarjoaa tyydyttävät elämän mahdollisuudet kotitaloudellenne?*

#### Frekvenssit

| selite                          | arvo | n    | %     | v. %  |
|---------------------------------|------|------|-------|-------|
| Erittäin huonosti               | 1    | 45   | 1.5   | 1.5   |
| Melko huonosti                  | 2    | 156  | 5.2   | 5.2   |
| Ei hyvin, mutta ei huonostikaan | 3    | 620  | 20.5  | 20.9  |
| Melko hyvin                     | 4    | 1533 | 50.8  | 51.6  |
| Erittäin hyvin                  | 5    | 619  | 20.5  | 20.8  |
| tieto puuttuu (SYSMIS)          | .    | 45   | 1.5   | –     |
|                                 |      | 3018 | 100.0 | 100.0 |

### [K59] Miten arvioitte asuinseutunne kehittyvän tulevina vuosina?

#### Kysymysteksti

*Miten arvioitte asuinseutunne kehittyvän tulevina vuosina?*

#### Frekvenssit

| selite                             | arvo | n    | %     | v. %  |
|------------------------------------|------|------|-------|-------|
| Selvästi huonompaan suuntaan       | 1    | 211  | 7.0   | 7.1   |
| Jossain määrin huonompaan suuntaan | 2    | 573  | 19.0  | 19.2  |
| Pysyy ennallaan                    | 3    | 942  | 31.2  | 31.6  |
| Jossain määrin parempaan suuntaan  | 4    | 1035 | 34.3  | 34.8  |
| Selvästi parempaan suuntaan        | 5    | 216  | 7.2   | 7.3   |
| tieto puuttuu (SYSMIS)             | .    | 41   | 1.4   | –     |
|                                    |      | 3018 | 100.0 | 100.0 |

### [K60] Miten arvioitte kotitaloutenne toimeentulon kehittyvän tulevina vuosina?

#### Kysymysteksti

*Miten arvioitte kotitaloutenne toimeentulon kehittyvän tulevina vuosina?*

#### Frekvenssit

| selite                             | arvo | n    | %     | v. %  |
|------------------------------------|------|------|-------|-------|
| Selvästi huonompaan suuntaan       | 1    | 114  | 3.8   | 3.8   |
| Jossain määrin huonompaan suuntaan | 2    | 437  | 14.5  | 14.7  |
| Pysyy ennallaan                    | 3    | 1393 | 46.2  | 46.7  |
| Jossain määrin parempaan suuntaan  | 4    | 872  | 28.9  | 29.3  |
| Selvästi parempaan suuntaan        | 5    | 165  | 5.5   | 5.5   |
| tieto puuttuu (SYSMIS)             | .    | 37   | 1.2   | –     |
|                                    |      | 3018 | 100.0 | 100.0 |

### [K61] Missä määrin koette voivanne vaikuttaa valinnoillanne omaan henkilökohtaiseen elämäänne?

#### Kysymysteksti

*Missä määrin koette voivanne vaikuttaa valinnoillanne omaan henkilökohtaiseen elämäänne?*

#### Frekvenssit

| selite                 | arvo | n    | %     | v. %  |
|------------------------|------|------|-------|-------|
| En lainkaan            | 1    | 236  | 7.8   | 7.9   |
| Jossain määrin         | 2    | 885  | 29.3  | 29.7  |
| Melko paljon           | 3    | 1127 | 37.3  | 37.9  |
| Erittäin paljon        | 4    | 729  | 24.2  | 24.5  |
| tieto puuttuu (SYSMIS) | .    | 41   | 1.4   | –     |
|                        |      | 3018 | 100.0 | 100.0 |

### [K62] Jos ajattelette tämän hetkistä elämäntilannettanne, niin mihin suuntaan arvioitte sen muuttuvan viiden vuoden kuluessa?

#### Kysymysteksti

*Jos ajattelette tämän hetkistä elämäntilannettanne, niin mihin suuntaan arvioitte sen muuttuvan viiden vuoden kuluessa?*

#### Frekvenssit

| selite                             | arvo | n    | %    | v. % |
|------------------------------------|------|------|------|------|
| Selvästi huonompaan suuntaan       | 1    | 131  | 4.3  | 4.4  |
| Jossain määrin huonompaan suuntaan | 2    | 389  | 12.9 | 13.1 |
| Pysyy ennallaan                    | 3    | 1043 | 34.6 | 35.1 |
| Jossain määrin parempaan suuntaan  | 4    | 1044 | 34.6 | 35.1 |
| Selvästi parempaan suuntaan        | 5    | 366  | 12.1 | 12.3 |

(taulukko jatkuu seur. sivulla)

## 2. Muuttujat

---

(taulukko jatkuu ed. sivulta)

| selite                 | arvo | n    | %     | v. %  |
|------------------------|------|------|-------|-------|
| tieto puuttuu (SYSMIS) | .    | 45   | 1.5   | –     |
|                        |      | 3018 | 100.0 | 100.0 |

### [K63A] Elämäni on pääosin tavoitteideni mukaista

#### Kysymysryhmän esiteksi

*Missä määrin seuraavat asenneväittämät pitävät paikkansa Teidän osaltanne?*

#### Kysymysteksti

*Elämäni on pääosin tavoitteideni mukaista*

#### Frekvenssit

| selite                            | arvo | n    | %     | v. %  |
|-----------------------------------|------|------|-------|-------|
| Vahvasti eri mieltä               | 1    | 87   | 2.9   | 3.0   |
| Eri mieltä                        | 2    | 169  | 5.6   | 5.9   |
| Jossain määrin eri mieltä         | 3    | 357  | 11.8  | 12.4  |
| Ei samaa, mutta ei eri mieltäkään | 4    | 260  | 8.6   | 9.1   |
| Jossain määrin samaa mieltä       | 5    | 761  | 25.2  | 26.5  |
| Samaa mieltä                      | 6    | 967  | 32.0  | 33.7  |
| Vahvasti samaa mieltä             | 7    | 271  | 9.0   | 9.4   |
| tieto puuttuu (SYSMIS)            | .    | 146  | 4.8   | –     |
|                                   |      | 3018 | 100.0 | 100.0 |

### [K63B] Elämäntilanteeni on erinomainen

#### Kysymysryhmän esiteksi

*Missä määrin seuraavat asenneväittämät pitävät paikkansa Teidän osaltanne?*

#### Kysymysteksti

*Elämäntilanteeni on erinomainen*

#### Frekvenssit

| selite                            | arvo | n    | %     | v. %  |
|-----------------------------------|------|------|-------|-------|
| Vahvasti eri mieltä               | 1    | 113  | 3.7   | 3.9   |
| Eri mieltä                        | 2    | 227  | 7.5   | 7.9   |
| Jossain määrin eri mieltä         | 3    | 343  | 11.4  | 12.0  |
| Ei samaa, mutta ei eri mieltäkään | 4    | 363  | 12.0  | 12.7  |
| Jossain määrin samaa mieltä       | 5    | 803  | 26.6  | 28.0  |
| Samaa mieltä                      | 6    | 773  | 25.6  | 27.0  |
| Vahvasti samaa mieltä             | 7    | 242  | 8.0   | 8.4   |
| tieto puuttuu (SYSMIS)            | .    | 154  | 5.1   | –     |
|                                   |      | 3018 | 100.0 | 100.0 |

### [K63C] Olen tyytyväinen elämäni

#### Kysymysryhmän esiteksti

*Missä määrin seuraavat asenneväittämät pitävät paikkansa Teidän osaltanne?*

#### Kysymysteksti

*Olen tyytyväinen elämäni*

#### Frekvenssit

| selite                            | arvo | n    | %     | v. %  |
|-----------------------------------|------|------|-------|-------|
| Vahvasti eri mieltä               | 1    | 63   | 2.1   | 2.2   |
| Eri mieltä                        | 2    | 151  | 5.0   | 5.2   |
| Jossain määrin eri mieltä         | 3    | 260  | 8.6   | 9.0   |
| Ei samaa, mutta ei eri mieltäkään | 4    | 208  | 6.9   | 7.2   |
| Jossain määrin samaa mieltä       | 5    | 666  | 22.1  | 23.0  |
| Samaa mieltä                      | 6    | 1113 | 36.9  | 38.5  |
| Vahvasti samaa mieltä             | 7    | 430  | 14.2  | 14.9  |
| tieto puuttuu (SYSMIS)            | .    | 127  | 4.2   | –     |
|                                   |      | 3018 | 100.0 | 100.0 |

### [K63D] Olen saavuttanut elämässäni tärkeiksi katsomani asiat

#### Kysymysryhmän esiteksti

*Missä määrin seuraavat asenneväittämät pitävät paikkansa Teidän osaltanne?*

#### Kysymysteksti

*Olen saavuttanut elämässäni tärkeiksi katsomani asiat*

## 2. Muuttujat

---

### Frekvenssit

| selite                            | arvo | n    | %     | v. %  |
|-----------------------------------|------|------|-------|-------|
| Vahvasti eri mieltä               | 1    | 114  | 3.8   | 4.0   |
| Eri mieltä                        | 2    | 229  | 7.6   | 8.0   |
| Jossain määrin eri mieltä         | 3    | 352  | 11.7  | 12.2  |
| Ei samaa, mutta ei eri mieltäkään | 4    | 289  | 9.6   | 10.0  |
| Jossain määrin samaa mieltä       | 5    | 841  | 27.9  | 29.2  |
| Samaa mieltä                      | 6    | 762  | 25.2  | 26.5  |
| Vahvasti samaa mieltä             | 7    | 289  | 9.6   | 10.0  |
| tieto puuttuu (SYSMIS)            | .    | 142  | 4.7   | –     |
|                                   |      | 3018 | 100.0 | 100.0 |

### [K63E] Jos voisin elää elämäni uudelleen, en vaihtaisi juuri mitään

#### Kysymysryhmän esiteksti

*Missä määrin seuraavat asenneväittämät pitävät paikkansa Teidän osaltanne?*

#### Kysymysteksti

*Jos voisin elää elämäni uudelleen, en vaihtaisi juuri mitään*

### Frekvenssit

| selite                            | arvo | n    | %     | v. %  |
|-----------------------------------|------|------|-------|-------|
| Vahvasti eri mieltä               | 1    | 186  | 6.2   | 6.5   |
| Eri mieltä                        | 2    | 292  | 9.7   | 10.1  |
| Jossain määrin eri mieltä         | 3    | 538  | 17.8  | 18.7  |
| Ei samaa, mutta ei eri mieltäkään | 4    | 245  | 8.1   | 8.5   |
| Jossain määrin samaa mieltä       | 5    | 647  | 21.4  | 22.5  |
| Samaa mieltä                      | 6    | 620  | 20.5  | 21.5  |
| Vahvasti samaa mieltä             | 7    | 352  | 11.7  | 12.2  |
| tieto puuttuu (SYSMIS)            | .    | 138  | 4.6   | –     |
|                                   |      | 3018 | 100.0 | 100.0 |

### [KUNTALUO] Kuntaryhmät

#### Kysymysteksti

*Kuntaryhmät*

### Frekvenssit



| selite                      | arvo | n    | %     | v. %  |
|-----------------------------|------|------|-------|-------|
| Kaupunki                    | 1    | 1087 | 36.0  | 36.1  |
| Kaupungin läheinen maaseutu | 2    | 888  | 29.4  | 29.5  |
| Harvaan asuttu maaseutu     | 3    | 1034 | 34.3  | 34.4  |
| tieto puuttuu (SYSMIS)      | .    | 9    | 0.3   | –     |
|                             |      | 3018 | 100.0 | 100.0 |

## [MAAKUN01] Maakunta 2001

### Kysymysteksti

*Maakunta 2001*

### Frekvenssit

| selite                 | arvo | n    | %     | v. %  |
|------------------------|------|------|-------|-------|
| Uusimaa                | 1    | 480  | 15.9  | 16.0  |
| Varsinais-Suomi        | 2    | 360  | 11.9  | 12.0  |
| Satakunta              | 4    | 0    | 0.0   | 0.0   |
| Kanta-Häme             | 5    | 0    | 0.0   | 0.0   |
| Pirkanmaa              | 6    | 381  | 12.6  | 12.7  |
| Päijät-Häme            | 7    | 172  | 5.7   | 5.7   |
| Kymenlaakso            | 8    | 0    | 0.0   | 0.0   |
| Etelä-Karjala          | 9    | 1    | 0.0   | 0.0   |
| Etelä-Savo             | 10   | 1    | 0.0   | 0.0   |
| Pohjois-Savo           | 11   | 194  | 6.4   | 6.4   |
| Pohjois-Karjala        | 12   | 372  | 12.3  | 12.4  |
| Keski-Suomi            | 13   | 351  | 11.6  | 11.7  |
| Etelä-Pohjanmaa        | 14   | 0    | 0.0   | 0.0   |
| Pohjanmaa              | 15   | 1    | 0.0   | 0.0   |
| Keski-Pohjanmaa        | 16   | 0    | 0.0   | 0.0   |
| Pohjois-Pohjanmaa      | 17   | 354  | 11.7  | 11.8  |
| Kainuu                 | 18   | 171  | 5.7   | 5.7   |
| Lappi                  | 19   | 171  | 5.7   | 5.7   |
| Itä-Uusimaa            | 20   | 0    | 0.0   | 0.0   |
| Ahvenanmaa             | 21   | 0    | 0.0   | 0.0   |
| tieto puuttuu (SYSMIS) | .    | 9    | 0.3   | –     |
|                        |      | 3018 | 100.0 | 100.0 |



# Luku 3

## Hakemistot

### 3.1 Muuttujat esiintymisjärjestyksessä

|   |    |
|---|----|
| Aineistonumero (lisätty FSD:ssä) [FSD_NO] .....   | 7  |
| Aineistoversio (lisätty FSD:ssä) [FSD_VR] .....   | 7  |
| Havaintotunnus (lisätty FSD:ssä) [FSD_ID] .....   | 8  |
| Mikä on sukupuolenne? [K1] .....  | 8  |
| Minä vuonna olette syntyneet? [K2] .....  | 8  |
| Mikä on siviilisäätyne? [K4] .....  | 9  |
| Keitä kotitalouteenne kuuluu? [K5] .....  | 9  |
| Kuinka monta henkilöä kaikkiaan kotitaloudessanne asuu? [K6] .....  | 9  |
| Kuinka monta alle 18-vuotiasta lasta kotitaloudessanne asuu? [K7] .....   | 10 |
| Mikä on peruskoulutuksenne? [K8] .....  | 10 |
| Mikä on ammatillinen koulutuksenne? [K9] .....  | 10 |
| Asumismuoto [K10] .....   | 11 |
| Sijaitseeko asuntonne? [K11] .....  | 11 |
| Kuinka pitkä matka Teillä on asuinkuntanne keskustaan? (km) [K12] .....   | 12 |
| Kuinka viihdytte asuinalueellanne? [K13] .....  | 12 |
| Kuinka usein koette turvattomuuden tunnetta asuinalueellanne liikkeessä? [K14] .....  | 13 |
| Mihin alla mainittuun ryhmään kuulutte tällä hetkellä tai kuulutte työssä ollessanne? [K15]   | 13 |
| Mitä teette tällä hetkellä? [K16] .....   | 13 |
| Jos olette työttömänä, niin kuinka kauan nykyinen työttömyytenne on kestänyt (ml. työvoimapolitiittinen koulutus)? (kk) [K17] ..... | 14 |
| Eläkemuoto [K18] .....  | 14 |
| Jos olette työssä, niin millainen työsuhte Teillä on? [K19] .....   | 15 |
| Jos olette työssä, niin missä kunnassa työpaikkanne sijaitsee? [K20] .....  | 15 |

### 3. Hakemistot

---

|   |    |
|---|----|
| Jos olette avo- tai avioliitossa, niin onko puolisonne tällä hetkellä? [K21] .....  | 16 |
| Kotitalouden nettoansiotulot (mk/kk) [K22_1] .....  | 16 |
| Kotitalouden saamat sosiaaliset tulonsiirrot (nettona mk/kk) [K22_2] .....  | 17 |
| Kotitalouden yhteenlasketut nettotulot (mk/kk) [K22_3] .....  | 17 |
| Onko joku kotitaloutenne jäsen saanut toimeentulotukea viimeisen 12 kk aikana? [K23] ...  | 18 |
| Onko kotitaloudellanne ollut kuluneen 12 kk aikana vaikeuksia suoriutua pakollisista maksuista (ruoka, vuokra yms.)? [K24] .....                      | 18 |
| Kuinka vaikeaa tai helppoa kotitaloutenne toimeentulo on nykyisillä tuloillanne? [K25] ...  | 18 |
| Millainen on terveydentilanne tällä hetkellä? [K26] .....   | 19 |
| Onko teillä: Lääkärin toteama pitkäaikaissairaus? [K27_1] .....   | 19 |
| Onko teillä: Tapaturman jälkeisiä vammoja? [K27_2] .....  | 20 |
| Onko teillä: Jatkuvia kipuja tai epämääräisiä oireita? [K27_3] .....  | 20 |
| Onko teillä: Ei mitään yllämainituista? [K27_5] .....   | 21 |
| Kuinka suuren osan ajasta olette viimeisen 4 viikon aikana: Tuntenut olevanne täynnä elinvoimaa? [K28A] .....   | 21 |
| Kuinka suuren osan ajasta olette viimeisen 4 viikon aikana: Ollut hyvin hermostunut? [K28B]   | 22 |
| Kuinka suuren osan ajasta olette viimeisen 4 viikon aikana: Tuntenut mielialanne niin matalaksi, ettei mikään ole voinut piristää teitä? [K28C] ..... | 22 |
| Kuinka suuren osan ajasta olette viimeisen 4 viikon aikana: Tuntenut itsenne tyyneksi ja rauhalliseksi? [K28D] .....                                  | 23 |
| Kuinka suuren osan ajasta olette viimeisen 4 viikon aikana: Ollut täynnä tarmoa? [K28E] ..  | 23 |
| Kuinka suuren osan ajasta olette viimeisen 4 viikon aikana: Tuntenut itsenne alakuloiseksi ja apeaksi? [K28F] .....                                   | 24 |
| Kuinka suuren osan ajasta olette viimeisen 4 viikon aikana: Tuntenut itsenne 'loppuunkulu-neeksi'? [K28G] .....                                       | 24 |
| Kuinka suuren osan ajasta olette viimeisen 4 viikon aikana: Ollut onnellinen? [K28H] .....  | 25 |
| Kuinka suuren osan ajasta olette viimeisen 4 viikon aikana: Tuntenut itsenne väsyneeksi? [K28I]   | 25 |
| Oletteko viimeisen vuoden aikana saanut sairaalahoitoa vuodeosastolla (vuorokausi)? [K29]   | 26 |
| Onko Teillä sellaista ystävää (ei perheenjäsen), jonka kanssa voitte keskustella täysin luottamuksellisesti? [K30] .....                              | 26 |
| Millaiset suhteet Teillä on seuraaviin perheenjäseniin: Puolisoon [K31A] .....  | 27 |
| Millaiset suhteet Teillä on seuraaviin perheenjäseniin: Vanhempiin [K31B] .....   | 27 |
| Millaiset suhteet Teillä on seuraaviin perheenjäseniin: Isovanhempiin [K31C] .....  | 28 |
| Millaiset suhteet Teillä on seuraaviin perheenjäseniin: Sisaruksiin [K31D] .....  | 28 |
| Millaiset suhteet Teillä on seuraaviin perheenjäseniin: Omiin lapsiin [K31E] .....  | 29 |

|   |    |
|---|----|
| Kuinka yksinäiseksi koette itsenne tällä hetkellä? [K32]  | 29 |
| Olen sitä mieltä, että useimmat ihmiset ovat valmiita valehtelemaan oman etunsa vuoksi [K33A]   | 30 |
| Useimmat ihmiset ovat rehellisiä ja kunniallisia pääasiassa kiinnijoutumisen pelosta [K33B]   | 30 |
| Useimmat ihmiset ovat etuja saavuttaakseen valmiita käyttämään epärehellisiäkin keinoja, elleivät rehelliset auta [K33C]  | 31 |
| Mietin usein, mitkä voisivat olla ne todelliset syyt, jotka saavat toiset tekemään jotain hyväkseni [K33D]  | 31 |
| Kukaan ei välitä paljoakaan siitä, mitä toiselle tapahtuu [K33E]  | 32 |
| On parasta olla luottamatta kehenkään [K33F]  | 32 |
| Useimmat ihmiset hankkivat ystäviä siksi, että näistä on todennäköisesti heille hyötyä [K33G]   | 33 |
| Useimmat ihmiset eivät oikeastaan haluaisi nähdä vaivaa auttaakseen toisia [K33H]   | 33 |
| Missä määrin seuraavat asiat vaikeuttavat kotitaloutenne elämää tällä hetkellä: Taloudellinen ahdinko? [K34A]   | 34 |
| Missä määrin seuraavat asiat vaikeuttavat kotitaloutenne elämää tällä hetkellä: Henkisen tasapainon järkkyminen? [K34B]   | 34 |
| Missä määrin seuraavat asiat vaikeuttavat kotitaloutenne elämää tällä hetkellä: Liiallinen alkoholin käyttö? [K34C]   | 35 |
| Missä määrin seuraavat asiat vaikeuttavat kotitaloutenne elämää tällä hetkellä: Väkivalta perheessä? [K34D]   | 35 |
| Missä määrin seuraavat asiat vaikeuttavat kotitaloutenne elämää tällä hetkellä: Ongelmat lastenkasvatuksessa? [K34E]  | 36 |
| Missä määrin seuraavat asiat vaikeuttavat kotitaloutenne elämää tällä hetkellä: Uskottomuus perheessä? [K34F]   | 36 |
| Missä määrin seuraavat asiat vaikeuttavat kotitaloutenne elämää tällä hetkellä: Huumausainesten käyttö? [K34G]  | 37 |
| Missä määrin seuraavat asiat vaikeuttavat kotitaloutenne elämää tällä hetkellä: Asuinympäristön levottomuus (esim. ilkkivaltaa tai sotkemista, päihteiden tai naapurien aiheuttamaa häiriötä)? [K34H] | 37 |
| Missä määrin seuraavat asiat vaikeuttavat kotitaloutenne elämää tällä hetkellä: Asuinympäristön vaarallisuus (esim. katuväkivalta, uhkailu, pelottelu)? [K34I]  | 38 |
| Harrastukset: En harrasta mitään [K35_1]  | 38 |
| Harrastukset: Liikkuminen/kuntoileminen [K35_2]   | 39 |
| Harrastukset: Luonnossa liikkuminen (esim. metsästys, sienestys, marjastus jne.) [K35_3]  | 39 |
| Harrastukset: Taidenäyttelyissä/museoissa käyminen [K35_4]  | 40 |
| Harrastukset: Elokuviissa käyminen [K35_5]  | 40 |
| Harrastukset: Teatterissa/oopperassa/konsertissa käyminen [K35_6]   | 41 |

### 3. Hakemistot

---

|  |    |
|--|----|
| Harrastukset: Kevyen musiikin kuunteleminen [K35_7] .....  | 41 |
| Harrastukset: Tanssiminen [K35_8] .....  | 41 |
| Harrastukset: Poliittinen (yhteiskunnallinen) toiminta [K35_9] .....   | 42 |
| Harrastukset: Vapaaehtoistoiminta [K35_10] .....   | 42 |
| Harrastukset: Lukeminen [K35_11] .....   | 43 |
| Harrastukset: Erityisharrastus (esim. käsityöt, postimerkkien keräily, valokuvaus jne.) [K35_12]<br>43                       |    |
| Harrastukset: Muu [K35_13] .....   | 44 |
| Millaisiksi luonnehditte suhteenne naapureihinne? [K36] .....  | 44 |
| Missä määrin olette osallistunut yhteiseen tekemiseen (talkoot tms.) asuinalueenne ihmisten<br>kanssa? [K37] .....           | 45 |
| Missä määrin tunnette asuinalueellanne toimivia järjestöjä tai yhdistyksiä? [K38] .....                                      | 45 |
| Toimitteko aktiivisesti mukana jossain asuinkuntanne järjestössä tai yhdistyksessä? [K39] .                                  | 45 |
| Toiminta asuinkunnan järjestössä/yhdistyksessä: Kylätoimikunta/asukasyhdistys [K40_1] ..                                     | 46 |
| Toiminta asuinkunnan järjestössä/yhdistyksessä: Seurakunta [K40_2] .....   | 46 |
| Toiminta asuinkunnan järjestössä/yhdistyksessä: Urheilu- tai metsästysseura [K40_3] .....                                    | 47 |
| Toiminta asuinkunnan järjestössä/yhdistyksessä: Suomen Punainen Risti [K40_4] .....  | 47 |
| Toiminta asuinkunnan järjestössä/yhdistyksessä: Mannerheimin Lastensuojeluliitto [K40_5]                                     | 48 |
| Toiminta asuinkunnan järjestössä/yhdistyksessä: Eläkeläisten yhdistys [K40_6] .....  | 48 |
| Toiminta asuinkunnan järjestössä/yhdistyksessä: Poliittinen yhdistys [K40_7] .....   | 49 |
| Toiminta asuinkunnan järjestössä/yhdistyksessä: Vanhempainyhdistys (esim. koulu, urheilu)<br>[K40_8] .....                   | 49 |
| Toiminta asuinkunnan järjestössä/yhdistyksessä: Muu yhdistys (esim. 4H-kerho, työttömien)<br>[K40_9] .....                   | 50 |
| Toiminta asuinkunnan järjestössä/yhdistyksessä: Martat [K40_10] .....  | 50 |
| Toiminta asuinkunnan järjestössä/yhdistyksessä: Maa- ja kotitalousnaiset [K40_11] .....                                      | 51 |
| Toiminta asuinkunnan järjestössä/yhdistyksessä: Muu [K40_12] .....   | 51 |
| Äänestittekö edellisissä kunnallisvaaleissa? [K41] .....   | 52 |
| Äänestittekö edellisissä eduskuntavaaleissa? [K42] .....   | 52 |
| Äänestittekö edellisissä presidentinvaaleissa? [K43] .....   | 52 |
| Missä määrin oman asuinkuntanne poliitikot ja päättäjät pitävät huolta elämisen edellytyksistä<br>kunnassanne? [K44] .....   | 53 |
| Missä määrin valtakunnan poliitikot ja päättäjät pitävät huolta Teidän asuinseutunne elämisen<br>edellytyksistä? [K45] ..... | 53 |
| Mitä puoluetta äänestäisitte, jos tällä hetkellä pidettäisiin eduskuntavaalit? [K46] .....                                   | 54 |
| Kuinka kauan olette asuneet nykyisessä asuinkunnassanne (vuotta)? [K47] .....  | 54 |

|   |    |
|---|----|
| Kuinka monta kertaa olette muuttaneet kunnasta toiseen elämäne aikana? [K48] .....  | 55 |
| Mistä kunnasta muutitte nykyiseen asuinkuntaanne? [K49] .....   | 55 |
| Nykyinen asuinkunta tarjosi paremmat työllistymismahdollisuudet [K50A] .....  | 56 |
| Muutimme minun tai jonkun muun perheenjäsenen työn vuoksi [K50B] .....  | 56 |
| Nykyinen asuinkunta tarjosi paremmat toimeentulomahdollisuudet [K50C] .....   | 57 |
| Muutin minun tai jonkun muun perheenjäsenen opiskelun vuoksi [K50D] .....   | 57 |
| Muutin minulle läheisen ihmisen luokse (esim. avo-/aviopuolison, lapsen, vanhempieni) [K50E]  | 58 |
| Tunsin oloni yksinäiseksi entisellä asuinseudullani [K50F] .....  | 58 |
| Koin muuton ratkaisuksi arkielämäni vaikeuksiin (esim. avioero, toimeentulovaikeudet, päih-<br>teiden käyttö) [K50G] .....  | 59 |
| Halusin rauhallisen asuinympäristön (esim. hyvä kasvuympäristö lapsille, luonnon läheisyys)<br>[K50H] .....   | 59 |
| Sain/saimme tilavamman asunnon nykyiseltä paikkakunnalta [K50I] .....   | 60 |
| Sain/saimme paremmin varustellun asunnon nykyiseltä paikkakunnalta [K50J] .....   | 60 |
| Entisellä paikkakunnalla tarvitsemani palvelut olivat hankalasti saavutettavissa tai niitä ei ollut<br>lainkaan (esim. sosiaali- ja terveystyöpalvelut, kauppalat, julkiset kulkuvälineet) [K50K] | 61 |
| Koin entisen asuinseutuni 'ahdasmieliseksi' (esim. uskonnollisesti, poliittisesti) [K50L] ...   | 61 |
| Halusin itsenäistyä [K50M] .....  | 62 |
| Joku muu syy [K50N] .....   | 62 |
| Jos arvioitte nyt muuttopäätöstänne, niin onko päätös mielestänne ollut? [K51] .....  | 62 |
| Jos olette asuneet koko ikänne samalla paikkakunnalla, niin mikä on tärkein syy siihen, ettette<br>ole muuttaneet? [K52] .....  | 63 |
| Kuinka helposti arvioitte saavanne seuraavan tyyppisiä palveluita nykyisessä asuinkunnassanne:<br>Lasten päivähoidon? [K53A] .....  | 63 |
| Kuinka helposti arvioitte saavanne seuraavan tyyppisiä palveluita nykyisessä asuinkunnassanne:<br>Vanhustenhuollon palvelut? [K53B] .....   | 64 |
| Kuinka helposti arvioitte saavanne seuraavan tyyppisiä palveluita nykyisessä asuinkunnassanne:<br>Sosiaalityöntekijän palvelut? [K53C] .....  | 64 |
| Kuinka helposti arvioitte saavanne seuraavan tyyppisiä palveluita nykyisessä asuinkunnassanne:<br>Terveystieteiden päivystys? [K53D] .....  | 65 |
| Kuinka helposti arvioitte saavanne seuraavan tyyppisiä palveluita nykyisessä asuinkunnassanne:<br>Sairaalapalvelut? [K53E] .....  | 65 |
| Kuinka helposti arvioitte saavanne seuraavan tyyppisiä palveluita nykyisessä asuinkunnassanne:<br>Koulupalvelut? [K53F] .....   | 66 |
| Kuinka helposti arvioitte saavanne seuraavan tyyppisiä palveluita nykyisessä asuinkunnassanne:<br>Kulttuuripalvelut? [K53G] .....   | 66 |
| Kuinka helposti arvioitte saavanne seuraavan tyyppisiä palveluita nykyisessä asuinkunnassanne:  |    |

### 3. Hakemistot

---

|  |    |
|--|----|
| Kauppapalvelut? [K53H] .....   | 67 |
| Kuinka helposti arvioitte saavanne seuraavan tyyppisiä palveluita nykyisessä asuinkunnassanne:<br>Poliisin palvelut? [K53I] .....  | 67 |
| Kuinka helposti arvioitte saavanne seuraavan tyyppisiä palveluita nykyisessä asuinkunnassanne:<br>Nuoriso- ja vapaa-ajan palvelut? [K53J] .....                            | 68 |
| Kuinka helposti arvioitte saavanne seuraavan tyyppisiä palveluita nykyisessä asuinkunnassanne:<br>Pankki- ja postipalvelut? [K53K] .....                                   | 68 |
| Kuinka helposti arvioitte saavanne seuraavan tyyppisiä palveluita nykyisessä asuinkunnassanne:<br>Julkinen liikenne? [K53L] .....  | 69 |
| Missä määrin olette tyytyväinen asuinalueenne julkisiin liikenneyhteyksiin? [K54] .....  | 69 |
| Harkitsetteko muuttoa toiselle paikkakunnalle lähitulevaisuudessa? [K56] .....   | 70 |
| Haluaisin paremmat työllistymismahdollisuudet [K57A] .....   | 70 |
| Minun tai jonkun muun perheenjäsenen (mahdollisen) työn vuoksi [K57B] .....  | 71 |
| Nykyinen asuinkuntani ei tarjoa riittäviä toimeentulomahdollisuuksia [K57C] .....  | 71 |
| Minun tai jonkun muun perheenjäsenen (mahdollisen) opiskelun vuoksi [K57D] .....   | 72 |
| Harkitsen muuttoa minulle läheisen ihmisen luokse (esim. avo-/aviopuolison, lapsen/lasten,<br>vanhempien) [K57E] .....   | 72 |
| Tunnen oloni yksinäiseksi nykyisellä asuinseudullani [K57F] .....  | 73 |
| Muutto voisi ratkaista arkielämän vaikeuksia (esim. avioero, toimeentulovaikeudet, päihteiden<br>käyttö) [K57G] .....  | 73 |
| Haluaisin rauhallisemman asuinympäristön (esim. hyvä kasvuympäristö lapsille, luonnon lähei-<br>syys) [K57H] .....   | 74 |
| Tarvitsisin/tarvitsisimme tilavamman asunnon [K57I] .....  | 74 |
| Tarvitsisin/tarvitsisimme paremmin varustellun asunnon [K57J] .....  | 75 |
| Nykyisellä paikkakunnalla palveluja on hankala saavuttaa tai niitä ei ole lainkaan (esim. sosiaali-<br>ja terveystyö, kauppapalvelut, julkiset kulkuvälineet) [K57K] ..... | 75 |
| Koen nykyisen asuinseutuni 'ahdasmieliseksi' (esim. uskonnollisesti, poliittisesti) [K57L] ..  | 76 |
| Haluun itsenäistyä [K57M] .....  | 76 |
| Mikään ei sido minua nykyiseen asuinpaikkaani (esim. työ, ystävät, omaiset) [K57N] .....   | 77 |
| Joku muu syy [K57O] .....  | 77 |
| Missä määrin nykyinen asuinseutunne tarjoaa tyydyttävät elämän mahdollisuudet kotitaloudel-<br>lenne? [K58] .....  | 78 |
| Miten arvioitte asuinseutunne kehittyvän tulevina vuosina? [K59] .....   | 78 |
| Miten arvioitte kotitaloutenne toimeentulon kehittyvän tulevina vuosina? [K60] .....   | 78 |
| Missä määrin koette voivanne vaikuttaa valinnoillanne omaan henkilökohtaiseen elämäänne?<br>[K61] .....  | 79 |
| Jos ajattelette tämän hetkistä elämäntilannettanne, niin mihin suuntaan arvioitte sen muuttuvan  |    |



|   |    |
|---|----|
| viiden vuoden kuluessa? [K62] .....                                       | 79 |
| Elämäni on pääosin tavoitteideni mukaista [K63A] .....                    | 80 |
| Elämäntilanteeni on erinomainen [K63B] .....                              | 80 |
| Olen tyytyväinen elämäni [K63C] .....                                     | 81 |
| Olen saavuttanut elämässäni tärkeiksi katsomani asiat [K63D] .....        | 81 |
| Jos voisin elää elämäni uudelleen, en vaihtaisi juuri mitään [K63E] ..... | 82 |
| Kuntaryhmät [KUNTALUO] .....  | 82 |
| Maakunta 2001 [MAAKUN01] .....  | 83 |

## 3.2 Muuttujat aakkosjärjestyksessä

|   |        |
|---|--------|
| Aineistonumero (lisätty FSD:ssä) .....  | 7      |
| Aineistoversio (lisätty FSD:ssä) .....  | 7      |
| Asumismuoto .....   | 11     |
| Eläkemuoto .....  | 14     |
| Elämäni on pääosin tavoitteideni mukaista .....   | 80     |
| Elämäntilanteeni on erinomainen .....   | 80     |
| Entisellä paikkakunnalla tarvitsemani palvelut olivat hankalasti saavutettavissa tai niitä ei ollut lainkaan (esim. sosiaali- ja terveystyöpalvelut, kauppaluvelut, julkiset kulkuvälineet) ..... | 61     |
| Haluaisin paremmat työllistymismahdollisuudet .....   | 70     |
| Haluaisin rauhallisemman asuinympäristön (esim. hyvä kasvuympäristö lapsille, luonnon läheisyys) .....  | 74     |
| Haluun itsenäistyä .....  | 76     |
| Halusin itsenäistyä .....   | 62     |
| Halusin rauhallisen asuinympäristön (esim. hyvä kasvuympäristö lapsille, luonnon läheisyys) .....   | 59     |
| Harkitsen muuttoa minulle läheisen ihmisen luokse (esim. avo-/aviopuolison, lapsen/lasten, vanhempien) .....  | 72     |
| Harkitsetteko muuttoa toiselle paikkakunnalle lähitulevaisuudessa? .....  | 70     |
| Harrastukset: Elokuissa käyminen .....  | 40     |
| Harrastukset: En harrasta mitään .....  | 38     |
| Harrastukset: Erityisharrastus (esim. käsityöt, postimerkkien keräily, valokuvaus jne.) .....   | 43     |
| Harrastukset: Kevyen musiikin kuunteleminen .....   | 41     |
| Harrastukset: Liikkuminen/kuntoileminen .....   | 39     |
| Harrastukset: Lukeminen .....   | 43     |
| Harrastukset: Luonnossa liikkuminen (esim. metsästy, sienestys, marjastus jne.) .....   | 39     |
| Harrastukset: Muu .....   | 44     |
| Harrastukset: Poliittinen (yhteiskunnallinen) toiminta .....  | 42     |
| Harrastukset: Taidenäyttelyissä/museoissa käyminen .....  | 40     |
| Harrastukset: Tanssiminen .....   | 41     |
| Harrastukset: Teatterissa/oopperassa/konsertissa käyminen .....   | 41     |
| Harrastukset: Vapaaehtoistoiminta .....   | 42     |
| Havaintotunnus (lisätty FSD:ssä) .....  | 8      |
| Joku muu syy .....  | 62, 77 |
| Jos ajattelette tämän hetkistä elämäntilannettanne, niin mihin suuntaan arvioitte sen muuttuvan   |        |

|   |    |
|---|----|
| viiden vuoden kuluessa? .....   | 79 |
| Jos arvioitte nyt muuttopäätöstänne, niin onko päätös mielestänne ollut? .....  | 62 |
| Jos olette asuneet koko ikänne samalla paikkakunnalla, niin mikä on tärkein syy siihen, ettette ole muuttaneet? .....                 | 63 |
| Jos olette avo- tai avioliitossa, niin onko puolisonne tällä hetkellä? .....  | 16 |
| Jos olette työssä, niin millainen työsuhde Teillä on? .....   | 15 |
| Jos olette työssä, niin missä kunnassa työpaikkanne sijaitsee? .....  | 15 |
| Jos olette työttömänä, niin kuinka kauan nykyinen työttömyytenne on kestänyt (ml. työvoimapolitiittinen koulutus)? (kk) .....         | 14 |
| Jos voisin elää elämäni uudelleen, en vaihtaisi juuri mitään .....  | 82 |
| Keitä kotitalouteenne kuuluu? .....   | 9  |
| Koen nykyisen asuinseutuni 'ahdasmieliseksi' (esim. uskonnollisesti, poliittisesti) .....   | 76 |
| Koin entisen asuinseutuni 'ahdasmieliseksi' (esim. uskonnollisesti, poliittisesti) .....  | 61 |
| Koin muuton ratkaisuksi arkielämäni vaikeuksiin (esim. avioero, toimeentulovaikeudet, päih-teiden käyttö) .....                       | 59 |
| Kotitalouden nettoansiotulot (mk/kk) .....  | 16 |
| Kotitalouden saamat sosiaaliset tulonsiirrot (nettona mk/kk) .....  | 17 |
| Kotitalouden yhteenlasketut nettotulot (mk/kk) .....  | 17 |
| Kuinka helposti arvioitte saavanne seuraavan tyyppisiä palveluita nykyisessä asuinkunnassanne: Julkinen liikenne? .....               | 69 |
| Kuinka helposti arvioitte saavanne seuraavan tyyppisiä palveluita nykyisessä asuinkunnassanne: Kauppapalvelut? .....                  | 67 |
| Kuinka helposti arvioitte saavanne seuraavan tyyppisiä palveluita nykyisessä asuinkunnassanne: Koulupalvelut? .....                   | 66 |
| Kuinka helposti arvioitte saavanne seuraavan tyyppisiä palveluita nykyisessä asuinkunnassanne: Kulttuuripalvelut? .....               | 66 |
| Kuinka helposti arvioitte saavanne seuraavan tyyppisiä palveluita nykyisessä asuinkunnassanne: Lasten päivähoido? .....               | 63 |
| Kuinka helposti arvioitte saavanne seuraavan tyyppisiä palveluita nykyisessä asuinkunnassanne: Nuoriso- ja vapaa-ajan palvelut? ..... | 68 |
| Kuinka helposti arvioitte saavanne seuraavan tyyppisiä palveluita nykyisessä asuinkunnassanne: Pankki- ja postipalvelut? .....        | 68 |
| Kuinka helposti arvioitte saavanne seuraavan tyyppisiä palveluita nykyisessä asuinkunnassanne: Poliisin palvelut? .....               | 67 |
| Kuinka helposti arvioitte saavanne seuraavan tyyppisiä palveluita nykyisessä asuinkunnassanne: Sairaalapalvelut? .....                | 65 |
| Kuinka helposti arvioitte saavanne seuraavan tyyppisiä palveluita nykyisessä asuinkunnassanne: Sosiaalityöntekijän palvelut? .....    | 64 |

### 3. Hakemistot

---

|  |    |
|--|----|
| Kuinka helposti arvioitte saavanne seuraavan tyyppisiä palveluita nykyisessä asuinkunnassanne: Terveyskeskuspäivystys? .....                   | 65 |
| Kuinka helposti arvioitte saavanne seuraavan tyyppisiä palveluita nykyisessä asuinkunnassanne: Vanhustenhuollon palvelut? .....                | 64 |
| Kuinka kauan olette asuneet nykyisessä asuinkunnassanne (vuotta)? .....  | 54 |
| Kuinka monta alle 18-vuotiasta lasta kotitaloudessanne asuu? .....   | 10 |
| Kuinka monta henkilöä kaikkiaan kotitaloudessanne asuu? .....  | 9  |
| Kuinka monta kertaa olette muuttaneet kunnasta toiseen elämänne aikana? .....  | 55 |
| Kuinka pitkä matka Teillä on asuinkuntanne keskustaan? (km) .....  | 12 |
| Kuinka suuren osan ajasta olette viimeisen 4 viikon aikana: Ollut hyvin hermostunut? .....   | 22 |
| Kuinka suuren osan ajasta olette viimeisen 4 viikon aikana: Ollut onnellinen? .....  | 25 |
| Kuinka suuren osan ajasta olette viimeisen 4 viikon aikana: Ollut täynnä tarmoa? .....   | 23 |
| Kuinka suuren osan ajasta olette viimeisen 4 viikon aikana: Tuntenut itsenne alakuloiseksi ja apeaksi? .....                                   | 24 |
| Kuinka suuren osan ajasta olette viimeisen 4 viikon aikana: Tuntenut itsenne 'loppuunkuluneeksi'? .....  | 24 |
| Kuinka suuren osan ajasta olette viimeisen 4 viikon aikana: Tuntenut itsenne tyyneksi ja rauhalliseksi? .....                                  | 23 |
| Kuinka suuren osan ajasta olette viimeisen 4 viikon aikana: Tuntenut itsenne väsyneeksi? ..  | 25 |
| Kuinka suuren osan ajasta olette viimeisen 4 viikon aikana: Tuntenut mielialanne niin matalaksi, ettei mikään ole voinut piristää teitä? ..... | 22 |
| Kuinka suuren osan ajasta olette viimeisen 4 viikon aikana: Tuntenut olevanne täynnä elinvoimaa? .....   | 21 |
| Kuinka usein koette turvattomuuden tunnetta asuinalueellanne liikkeessä? .....   | 13 |
| Kuinka vaikeaa tai helppoa kotitaloutenne toimeentulo on nykyisillä tuloillanne? .....   | 18 |
| Kuinka viihdytte asuinalueellanne? .....   | 12 |
| Kuinka yksinäiseksi koette itsenne tällä hetkellä? .....   | 29 |
| Kukaan ei välitä paljoakaan siitä, mitä toiselle tapahtuu .....  | 32 |
| Kuntaryhmät .....  | 82 |
| Maakunta 2001 .....  | 83 |
| Mietin usein, mitkä voisivat olla ne todelliset syyt, jotka saavat toiset tekemään jotain hyväkseni<br>31                                      |    |
| Mihin alla mainittuun ryhmään kuulutte tällä hetkellä tai kuuluitte työssä ollessanne? .....   | 13 |
| Mikä on ammatillinen koulutuksenne? .....  | 10 |
| Mikä on peruskoulutuksenne? .....  | 10 |
| Mikä on siviilisäätyenne? .....  | 9  |
| Mikä on sukupuolenne? .....  | 8  |

|  |    |
|--|----|
| Mikään ei sido minua nykyiseen asuinpaikkaani (esim. työ, ystävät, omaiset) .....  | 77 |
| Millainen on terveydentilanne tällä hetkellä? .....  | 19 |
| Millaiset suhteet Teillä on seuraaviin perheenjäseniin: Isovanhempiin .....  | 28 |
| Millaiset suhteet Teillä on seuraaviin perheenjäseniin: Omiin lapsiin .....  | 29 |
| Millaiset suhteet Teillä on seuraaviin perheenjäseniin: Puolisoon .....  | 27 |
| Millaiset suhteet Teillä on seuraaviin perheenjäseniin: Sisaruksiin .....  | 28 |
| Millaiset suhteet Teillä on seuraaviin perheenjäseniin: Vanhempiin .....   | 27 |
| Millaisiksi luonnehditte suhteenne naapureihinne? .....  | 44 |
| Minä vuonna olette syntyneet? .....  | 8  |
| Minun tai jonkun muun perheenjäsenen (mahdollisen) opiskelun vuoksi .....  | 72 |
| Minun tai jonkun muun perheenjäsenen (mahdollisen) työn vuoksi .....   | 71 |
| Missä määrin koette voivanne vaikuttaa valinnoillanne omaan henkilökohtaiseen elämäänne?<br>79   |    |
| Missä määrin nykyinen asuinseutunne tarjoaa tyydyttävät elämän mahdollisuudet kotitaloudel-<br>lenne? .....  | 78 |
| Missä määrin olette osallistunut yhteiseen tekemiseen (talkoot tms.) asuinalueenne ihmisten<br>kanssa? .....   | 45 |
| Missä määrin olette tyytyväinen asuinalueenne julkisiin liikenneyhteyksiin? .....  | 69 |
| Missä määrin oman asuinkuntanne poliitikot ja päättäjät pitävät huolta elämisen edellytyksistä<br>kunnassanne? .....   | 53 |
| Missä määrin seuraavat asiat vaikeuttavat kotitaloutenne elämää tällä hetkellä: Asuinympäristön<br>levottomuus (esim. ilkeävalta tai sotkemista, päihteiden tai naapurien aiheuttamaa häiriötä)? | 37 |
| Missä määrin seuraavat asiat vaikeuttavat kotitaloutenne elämää tällä hetkellä: Asuinympäristön<br>vaarallisuus (esim. katuväkivalta, uhkailu, pelottelu)? .....                                 | 38 |
| Missä määrin seuraavat asiat vaikeuttavat kotitaloutenne elämää tällä hetkellä: Henkisen tasa-<br>painon järkkäminen? .....  | 34 |
| Missä määrin seuraavat asiat vaikeuttavat kotitaloutenne elämää tällä hetkellä: Huumeusainei-<br>den käyttö? .....   | 37 |
| Missä määrin seuraavat asiat vaikeuttavat kotitaloutenne elämää tällä hetkellä: Liiallinen alko-<br>holin käyttö? .....  | 35 |
| Missä määrin seuraavat asiat vaikeuttavat kotitaloutenne elämää tällä hetkellä: Ongelmat las-<br>tenkasvatuksessa? .....   | 36 |
| Missä määrin seuraavat asiat vaikeuttavat kotitaloutenne elämää tällä hetkellä: Taloudellinen<br>ahdinko? .....  | 34 |
| Missä määrin seuraavat asiat vaikeuttavat kotitaloutenne elämää tällä hetkellä: Uskottomuus<br>perheessä? .....  | 36 |
| Missä määrin seuraavat asiat vaikeuttavat kotitaloutenne elämää tällä hetkellä: Väkivalta per-<br>heessä? .....  | 35 |

### 3. Hakemistot

---

|  |    |
|--|----|
| Missä määrin tunnette asuinalueellanne toimivia järjestöjä tai yhdistyksiä? .....  | 45 |
| Missä määrin valtakunnan poliitikot ja päättäjät pitävät huolta Teidän asuinseutunne elämisen edellytyksistä? .....  | 53 |
| Mistä kunnasta muutitte nykyiseen asuinkuntaanne? .....  | 55 |
| Mitä puoluetta äänestäisitte, jos tällä hetkellä pidettäisiin eduskuntavaalit? .....   | 54 |
| Mitä teette tällä hetkellä? .....  | 13 |
| Miten arvioitte asuinseutunne kehittyvän tulevina vuosina? .....   | 78 |
| Miten arvioitte kotitaloutenne toimeentulon kehittyvän tulevina vuosina? .....   | 78 |
| Muutimme minun tai jonkun muun perheenjäsenen työn vuoksi .....  | 56 |
| Muutin minulle läheisen ihmisen luokse (esim. avo-/aviopuolison, lapsen, vanhempieni) ...  | 58 |
| Muutin minun tai jonkun muun perheenjäsenen opiskelun vuoksi .....   | 57 |
| Muutto voisi ratkaista arkielämän vaikeuksia (esim. avioero, toimeentulovaikkeudet, päihteiden käyttö) .....   | 73 |
| Äänestittekö edellisissä eduskuntavaaleissa? .....   | 52 |
| Äänestittekö edellisissä kunnallisvaaleissa? .....   | 52 |
| Äänestittekö edellisissä presidentinvaaleissa? .....   | 52 |
| Nykyinen asuinkunta tarjosi paremmat toimeentulomahdollisuudet .....   | 57 |
| Nykyinen asuinkunta tarjosi paremmat työllistymismahdollisuudet .....  | 56 |
| Nykyinen asuinkuntani ei tarjoa riittäviä toimeentulomahdollisuuksia .....   | 71 |
| Nykyisellä paikkakunnalla palveluja on hankala saavuttaa tai niitä ei ole lainkaan (esim. sosiaali- ja terveystalot, kauppapalvelut, julkiset kulkuvälineet) ..... | 75 |
| Olen saavuttanut elämässäni tärkeiksi katsomani asiat .....  | 81 |
| Olen sitä mieltä, että useimmat ihmiset ovat valmiita valehtelemaan oman etunsa vuoksi ...   | 30 |
| Olen tyytyväinen elämäni .....   | 81 |
| Oletteko viimeisen vuoden aikana saanut sairaalahoitoa vuodeosastolla (vuorokausi)? .....  | 26 |
| On parasta olla luottamatta kehenkään .....  | 32 |
| Onko joku kotitaloutenne jäsen saanut toimeentulotukea viimeisen 12 kk aikana? .....   | 18 |
| Onko kotitaloudellanne ollut kuluneen 12 kk aikana vaikeuksia suoriutua pakollisista maksuista (ruoka, vuokra yms.)? .....   | 18 |
| Onko teillä: Ei mitään yllämainituista? .....  | 21 |
| Onko teillä: Jatkuvia kipuja tai epämääräisiä oireita? .....   | 20 |
| Onko teillä: Lääkärin toteama pitkäaikaissairaus? .....  | 19 |
| Onko Teillä sellaista ystävää (ei perheenjäsen), jonka kanssa voitte keskustella täysin luottamuksellisesti? .....   | 26 |
| Onko teillä: Tapaturman jälkeisiä vammoja? .....   | 20 |
| Sain/saimme paremmin varustellun asunnon nykyiseltä paikkakunnalta .....   | 60 |

|   |    |
|---|----|
| Sain/saimme tilavamman asunnon nykyiseltä paikkakunnalta .....  | 60 |
| Sijaitseeko asuntonne? .....  | 11 |
| Tarvitsisin/tarvitsisimme paremmin varustellun asunnon .....  | 75 |
| Tarvitsisin/tarvitsisimme tilavamman asunnon .....  | 74 |
| Toiminta asuinkunnan järjestössä/yhdistyksessä: Eläkeläisten yhdistys .....   | 48 |
| Toiminta asuinkunnan järjestössä/yhdistyksessä: Kylätoimikunta/asukasyhdistys .....                                     | 46 |
| Toiminta asuinkunnan järjestössä/yhdistyksessä: Maa- ja kotitalousnaiset .....  | 51 |
| Toiminta asuinkunnan järjestössä/yhdistyksessä: Mannerheimin Lastensuojeluliitto .....                                  | 48 |
| Toiminta asuinkunnan järjestössä/yhdistyksessä: Martat .....  | 50 |
| Toiminta asuinkunnan järjestössä/yhdistyksessä: Muu .....   | 51 |
| Toiminta asuinkunnan järjestössä/yhdistyksessä: Muu yhdistys (esim. 4H-kerho, työttömien)                               | 50 |
| Toiminta asuinkunnan järjestössä/yhdistyksessä: Poliittinen yhdistys .....  | 49 |
| Toiminta asuinkunnan järjestössä/yhdistyksessä: Seurakunta .....  | 46 |
| Toiminta asuinkunnan järjestössä/yhdistyksessä: Suomen Punainen Risti .....   | 47 |
| Toiminta asuinkunnan järjestössä/yhdistyksessä: Urheilu- tai metsästysseura .....                                       | 47 |
| Toiminta asuinkunnan järjestössä/yhdistyksessä: Vanhempainyhdistys (esim. koulu, urheilu)                               | 49 |
| Toimitteko aktiivisesti mukana jossain asuinkuntanne järjestössä tai yhdistyksessä? .....                               | 45 |
| Tunnen oloni yksinäiseksi nykyisellä asuinseudullani .....  | 73 |
| Tunsin oloni yksinäiseksi entisellä asuinseudullani .....   | 58 |
| Useimmat ihmiset eivät oikeastaan haluaisi nähdä vaivaa auttaakseen toisia .....  | 33 |
| Useimmat ihmiset hankkivat ystäviä siksi, että näistä on todennäköisesti heille hyötyä .....                            | 33 |
| Useimmat ihmiset ovat etuja saavuttaakseen valmiita käyttämään epärehellisiäkin keinoja, elleivät rehelliset auta ..... | 31 |
| Useimmat ihmiset ovat rehellisiä ja kunniallisia pääasiassa kiinnijoutumisen pelosta .....                              | 30 |

### 3.3 Muuttujaryhmät

#### Muuttujaryhmä

Kuinka suuret ovat kotitaloutenne yhteenlasketut nettotulot kuukaudessa (verojen vähentämisen jälkeen käteen jäävät tulot)? Arvioikaa erikseen palkka- ja yrittäjätulot sekä saamanne yhteiskunnalliset tulonsiirrot.

|  |    |
|--|----|
| [K22_1] Kotitalouden nettoansiotulot (mk/kk) .....                         | 16 |
| [K22_2] Kotitalouden saamat sosiaaliset tulonsiirrot (nettona mk/kk) ..... | 17 |
| [K22_3] Kotitalouden yhteenlasketut nettotulot (mk/kk) .....               | 17 |

#### Muuttujaryhmä

Onko teillä...? Ympyröikää kaikki mahdolliset vaihtoehdot

|  |    |
|--|----|
| [K27_1] Onko teillä: Lääkäriin toteama pitkäaikaissairaus? .....     | 19 |
| [K27_2] Onko teillä: Tapaturman jälkeisiä vammoja? .....             | 20 |
| [K27_3] Onko teillä: Jatkuvia kipuja tai epämääräisiä oireita? ..... | 20 |
| [K27_5] Onko teillä: Ei mitään yllämainituista? .....                | 21 |

#### Muuttujaryhmä

Kuinka suuren osan ajasta olette viimeisen 4 viikon aikana...

|   |    |
|---|----|
| [K28A] Kuinka suuren osan ajasta olette viimeisen 4 viikon aikana: Tuntenut olevanne täynnä elinvoimaa? .....   | 21 |
| [K28B] Kuinka suuren osan ajasta olette viimeisen 4 viikon aikana: Ollut hyvin hermostunut? .....   | 22 |
| [K28C] Kuinka suuren osan ajasta olette viimeisen 4 viikon aikana: Tuntenut mielialanne niin matalaksi, ettei mikään ole voinut piristää teitä? ..... | 22 |
| [K28D] Kuinka suuren osan ajasta olette viimeisen 4 viikon aikana: Tuntenut itsenne tyyneksi ja rauhalliseksi? .....                                  | 23 |
| [K28E] Kuinka suuren osan ajasta olette viimeisen 4 viikon aikana: Ollut täynnä tarmoa? ..  | 23 |
| [K28F] Kuinka suuren osan ajasta olette viimeisen 4 viikon aikana: Tuntenut itsenne alakuloiseksi ja apeaksi? .....                                   | 24 |
| [K28G] Kuinka suuren osan ajasta olette viimeisen 4 viikon aikana: Tuntenut itsenne 'loppuunkuluneeksi'? .....  | 24 |
| [K28H] Kuinka suuren osan ajasta olette viimeisen 4 viikon aikana: Ollut onnellinen? .....  | 25 |
| [K28I] Kuinka suuren osan ajasta olette viimeisen 4 viikon aikana: Tuntenut itsenne väsyneeksi? .....   | 25 |



## Muuttujaryhmä

Millaiset suhteet Teillä on seuraaviin perheenjäseniin? (Vastatkaa vain niiden perheenjäsenten osalta, joita teillä on)

|  |    |
|--|----|
| [K31A] Millaiset suhteet Teillä on seuraaviin perheenjäseniin: Puolisoon . . . . .     | 27 |
| [K31B] Millaiset suhteet Teillä on seuraaviin perheenjäseniin: Vanhempiin . . . . .    | 27 |
| [K31C] Millaiset suhteet Teillä on seuraaviin perheenjäseniin: Isovanhempiin . . . . . | 28 |
| [K31D] Millaiset suhteet Teillä on seuraaviin perheenjäseniin: Sisaruksiin . . . . .   | 28 |
| [K31E] Millaiset suhteet Teillä on seuraaviin perheenjäseniin: Omiin lapsiin . . . . . | 29 |

## Muuttujaryhmä

Lukekaa seuraavat väittämät ja osoittakaa rengastamalla, kuinka hyvin ne pitävät paikkansa Teidän kohdallanne.

|   |    |
|---|----|
| [K33A] Olen sitä mieltä, että useimmat ihmiset ovat valmiita valehtelemaan oman etunsa vuoksi 30                                  |    |
| [K33B] Useimmat ihmiset ovat rehellisiä ja kunniallisia pääasiassa kiinnijoutumisen pelosta 30                                    |    |
| [K33C] Useimmat ihmiset ovat etuja saavuttaakseen valmiita käyttämään epärehellisiäkin keinoja, elleivät rehelliset auta. . . . . | 31 |
| [K33D] Mietin usein, mitkä voisivat olla ne todelliset syyt, jotka saavat toiset tekemään jotain hyväkseni . . . . .              | 31 |
| [K33E] Kukaan ei välitä paljoakaan siitä, mitä toiselle tapahtuu. . . . .   | 32 |
| [K33F] On parasta olla luottamatta kehenkään . . . . .  | 32 |
| [K33G] Useimmat ihmiset hankkivat ystäviä siksi, että näistä on todennäköisesti heille hyötyä 33                                  |    |
| [K33H] Useimmat ihmiset eivät oikeastaan haluaisi nähdä vaivaa auttaakseen toisia. . . . .  | 33 |

## Muuttujaryhmä

Missä määrin seuraavat asiat vaikeuttavat kotitaloutenne elämää tällä hetkellä?

|   |    |
|---|----|
| [K34A] Missä määrin seuraavat asiat vaikeuttavat kotitaloutenne elämää tällä hetkellä: Taloudellinen ahdinko? . . . . .           | 34 |
| [K34B] Missä määrin seuraavat asiat vaikeuttavat kotitaloutenne elämää tällä hetkellä: Henkisen tasapainon järkkäminen? . . . . . | 34 |
| [K34C] Missä määrin seuraavat asiat vaikeuttavat kotitaloutenne elämää tällä hetkellä: Liiallinen alkoholin käyttö? . . . . .     | 35 |
| [K34D] Missä määrin seuraavat asiat vaikeuttavat kotitaloutenne elämää tällä hetkellä: Väki-valta perheessä? . . . . .            | 35 |
| [K34E] Missä määrin seuraavat asiat vaikeuttavat kotitaloutenne elämää tällä hetkellä: Ongel-                                     |    |

|  |    |
|--|----|
| mat lastenkasvatuksessa? .....   | 36 |
| [K34F] Missä määrin seuraavat asiat vaikeuttavat kotitaloutenne elämää tällä hetkellä: Uskotomuus perheessä? .....   | 36 |
| [K34G] Missä määrin seuraavat asiat vaikeuttavat kotitaloutenne elämää tällä hetkellä: Huu-<br>mausaineiden käyttö? .....  | 37 |
| [K34H] Missä määrin seuraavat asiat vaikeuttavat kotitaloutenne elämää tällä hetkellä: Asui-<br>nympäristön levottomuus (esim. ilkivaltaa tai sotkemista, päihteiden tai naapurien aiheuttamaa<br>häiriötä)? ..... | 37 |
| [K34I] Missä määrin seuraavat asiat vaikeuttavat kotitaloutenne elämää tällä hetkellä: Asui-<br>nympäristön vaarallisuus (esim. katuväkivalta, uhkailu, pelottelu)? .....  | 38 |

## Muuttujaryhmä

Harrastatteko jotain seuraavista? (Ympyröikää kaikki mahdolliset vaihtoehdot)

|  |    |
|--|----|
| [K35_1] Harrastukset: En harrasta mitään .....   | 38 |
| [K35_2] Harrastukset: Liikkuminen/kuntoileminen .....  | 39 |
| [K35_3] Harrastukset: Luonnossa liikkuminen (esim. metsästys, sienestys, marjastus jne.) ..            | 39 |
| [K35_4] Harrastukset: Taidenäyttelyissä/museoissa käyminen .....                                       | 40 |
| [K35_5] Harrastukset: Elokuviissa käyminen .....   | 40 |
| [K35_6] Harrastukset: Teatterissa/oopperassa/konsertissa käyminen .....                                | 41 |
| [K35_7] Harrastukset: Kevyen musiikin kuunteleminen .....  | 41 |
| [K35_8] Harrastukset: Tanssiminen .....  | 41 |
| [K35_9] Harrastukset: Poliittinen (yhteiskunnallinen) toiminta .....                                   | 42 |
| [K35_10] Harrastukset: Vapaaehtoistoiminta .....   | 42 |
| [K35_11] Harrastukset: Lukeminen .....   | 43 |
| [K35_12] Harrastukset: Erityisharrastus (esim. käsityöt, postimerkkien keräily, valokuvaus jne.)<br>43 |    |
| [K35_13] Harrastukset: Muu .....   | 44 |

## Muuttujaryhmä

Missä asuinkuntanne järjestössä tai yhdistyksessä toimitte? (Ympyröikää kaikki mahdolliset vaihtoehdot)

|   |    |
|---|----|
| [K40_1] Toiminta asuinkunnan järjestössä/yhdistyksessä: Kylätoimikunta/asukasyhdistys ..  | 46 |
| [K40_2] Toiminta asuinkunnan järjestössä/yhdistyksessä: Seurakunta .....                  | 46 |
| [K40_3] Toiminta asuinkunnan järjestössä/yhdistyksessä: Urheilu- tai metsästysseura ..... | 47 |
| [K40_4] Toiminta asuinkunnan järjestössä/yhdistyksessä: Suomen Punainen Risti .....       | 47 |
| [K40_5] Toiminta asuinkunnan järjestössä/yhdistyksessä: Mannerheimin Lastensuojeluliitto  | 48 |

|   |    |
|---|----|
| [K40_6] Toiminta asuinkunnan järjestössä/yhdistyksessä: Eläkeläisten yhdistys . . . . .                     | 48 |
| [K40_7] Toiminta asuinkunnan järjestössä/yhdistyksessä: Poliittinen yhdistys . . . . .                      | 49 |
| [K40_8] Toiminta asuinkunnan järjestössä/yhdistyksessä: Vanhempainyhdistys (esim. koulu, urheilu) . . . . . | 49 |
| [K40_9] Toiminta asuinkunnan järjestössä/yhdistyksessä: Muu yhdistys (esim. 4H-kerho, työttömien) . . . . . | 50 |
| [K40_10] Toiminta asuinkunnan järjestössä/yhdistyksessä: Martat . . . . .                                   | 50 |
| [K40_11] Toiminta asuinkunnan järjestössä/yhdistyksessä: Maa- ja kotitalousnaiset . . . . .                 | 51 |
| [K40_12] Toiminta asuinkunnan järjestössä/yhdistyksessä: Muu . . . . .                                      | 51 |

## Muuttujaryhmä

Oliko seuraavilla tekijöillä vaikutusta viimeisimpään muuttopäätökseenne? (Arvioikaa jokaista väittämää erikseen)

|  |    |
|--|----|
| [K50A] Nykyinen asuinkunta tarjosi paremmat työllistymismahdollisuudet . . . . .   | 56 |
| [K50B] Muutimme minun tai jonkun muun perheenjäsenen työn vuoksi . . . . .   | 56 |
| [K50C] Nykyinen asuinkunta tarjosi paremmat toimeentulomahdollisuudet . . . . .  | 57 |
| [K50D] Muutin minun tai jonkun muun perheenjäsenen opiskelun vuoksi . . . . .  | 57 |
| [K50E] Muutin minulle läheisen ihmisen luokse (esim. avo-/aviopuolison, lapsen, vanhempieni)   | 58 |
| [K50F] Tunsin oloni yksinäiseksi entisellä asuinseudullani . . . . .   | 58 |
| [K50G] Koin muuton ratkaisuksi arkielämäni vaikeuksiin (esim. avioero, toimeentulovaikeudet, päihteiden käyttö) . . . . .  | 59 |
| [K50H] Halusin rauhallisen asuin ympäristön (esim. hyvä kasvuympäristö lapsille, luonnon läheisyys) . . . . .  | 59 |
| [K50I] Sain/saimme tilavamman asunnon nykyiseltä paikkakunnalta . . . . .  | 60 |
| [K50J] Sain/saimme paremmin varustellun asunnon nykyiseltä paikkakunnalta . . . . .  | 60 |
| [K50K] Entisellä paikkakunnalla tarvitsemani palvelut olivat hankalasti saavutettavissa tai niitä ei ollut lainkaan (esim. sosiaali- ja terveyspalvelut, kauppapalvelut, julkiset kulkuvälineet) . | 61 |
| [K50L] Koin entisen asuinseutuni 'ahdasmieliseksi' (esim. uskonnollisesti, poliittisesti) . . . .  | 61 |
| [K50M] Halusin itsenäistyä . . . . .   | 62 |
| [K50N] Joku muu syy . . . . .  | 62 |

## Muuttujaryhmä

Kuinka helposti arvioitte saavanne seuraavan tyyppisiä palveluita nykyisessä asuinkunnassanne? (Rengastakaa mielestänne oikea vaihtoehto)

|   |
|---|
| [K53A] Kuinka helposti arvioitte saavanne seuraavan tyyppisiä palveluita nykyisessä asuinkun- |
|---|

|   |    |
|---|----|
| nassanne: Lasten päivähoido? .....  | 63 |
| [K53B] Kuinka helposti arvioitte saavanne seuraavan tyyppisiä palveluita nykyisessä asuinkun-<br>nassanne: Vanhustenhuollon palvelut? .....       | 64 |
| [K53C] Kuinka helposti arvioitte saavanne seuraavan tyyppisiä palveluita nykyisessä asuinkun-<br>nassanne: Sosiaalityöntekijän palvelut? .....    | 64 |
| [K53D] Kuinka helposti arvioitte saavanne seuraavan tyyppisiä palveluita nykyisessä asuinkun-<br>nassanne: Terveyskeskuspäivystys? .....          | 65 |
| [K53E] Kuinka helposti arvioitte saavanne seuraavan tyyppisiä palveluita nykyisessä asuinkun-<br>nassanne: Sairaalapalvelut? .....                | 65 |
| [K53F] Kuinka helposti arvioitte saavanne seuraavan tyyppisiä palveluita nykyisessä asuinkun-<br>nassanne: Koulupalvelut? .....                   | 66 |
| [K53G] Kuinka helposti arvioitte saavanne seuraavan tyyppisiä palveluita nykyisessä asuinkun-<br>nassanne: Kulttuuripalvelut? .....               | 66 |
| [K53H] Kuinka helposti arvioitte saavanne seuraavan tyyppisiä palveluita nykyisessä asuinkun-<br>nassanne: Kauppapalvelut? .....                  | 67 |
| [K53I] Kuinka helposti arvioitte saavanne seuraavan tyyppisiä palveluita nykyisessä asuinkun-<br>nassanne: Poliisin palvelut? .....               | 67 |
| [K53J] Kuinka helposti arvioitte saavanne seuraavan tyyppisiä palveluita nykyisessä asuinkun-<br>nassanne: Nuoriso- ja vapaa-ajan palvelut? ..... | 68 |
| [K53K] Kuinka helposti arvioitte saavanne seuraavan tyyppisiä palveluita nykyisessä asuinkun-<br>nassanne: Pankki- ja postipalvelut? .....        | 68 |
| [K53L] Kuinka helposti arvioitte saavanne seuraavan tyyppisiä palveluita nykyisessä asuinkun-<br>nassanne: Julkinen liikenne? .....               | 69 |

## **Muuttujaryhmä**

Onko seuraavilla tekijöillä vaikutusta muuttoharkintaan? (Arvioikaa jokaista väittämää erikseen)

|   |    |
|---|----|
| [K57A] Haluaisin paremmat työllistymismahdollisuudet .....  | 70 |
| [K57B] Minun tai jonkun muun perheenjäsenen (mahdollisen) työn vuoksi .....   | 71 |
| [K57C] Nykyinen asuinkuntani ei tarjoa riittäviä toimeentulomahdollisuuksia .....                                       | 71 |
| [K57D] Minun tai jonkun muun perheenjäsenen (mahdollisen) opiskelun vuoksi .....  | 72 |
| [K57E] Harkitsen muuttoa minulle läheisen ihmisen luokse (esim. avo-/aviopuolison, lapsen/<br>lasten, vanhempien) ..... | 72 |
| [K57F] Tunnen oloni yksinäiseksi nykyisellä asuinseudullani .....   | 73 |
| [K57G] Muutto voisi ratkaista arkielämän vaikeuksia (esim. avioero, toimeentulovaikeudet,<br>päihteiden käyttö) .....   | 73 |
| [K57H] Haluaisin rauhallisemman asuinympäristön (esim. hyvä kasvuympäristö lapsille, luon-<br>non läheisyys) .....      | 74 |

|  |    |
|--|----|
| [K57I] Tarvitsisin/tarvitsisimme tilavamman asunnon .....  | 74 |
| [K57J] Tarvitsisin/tarvitsisimme paremmin varustellun asunnon .....  | 75 |
| [K57K] Nykyisellä paikkakunnalla palveluja on hankala saavuttaa tai niitä ei ole lainkaan (esim. sosiaali- ja terveyspalvelut, kauppapalvelut, julkiset kulkuvälineet) ..... | 75 |
| [K57L] Koen nykyisen asuinseutuni 'ahdasmieliseksi' (esim. uskonnollisesti, poliittisesti) ..  | 76 |
| [K57M] Haluan itsenäistyä .....  | 76 |
| [K57N] Mikään ei sido minua nykyiseen asuinpaikkaani (esim. työ, ystävät, omaiset) .....   | 77 |
| [K57O] Joku muu syy .....  | 77 |

## Muuttujaryhmä

Missä määrin seuraavat asenneväittämät pitävät paikkansa Teidän osaltanne?

|   |    |
|---|----|
| [K63A] Elämäni on pääosin tavoitteideni mukaista .....                    | 80 |
| [K63B] Elämäntilanteeni on erinomainen .....                              | 80 |
| [K63C] Olen tyytyväinen elämääni .....                                    | 81 |
| [K63D] Olen saavuttanut elämässäni tärkeiksi katsomani asiat .....        | 81 |
| [K63E] Jos voisin elää elämäni uudelleen, en vaihtaisi juuri mitään ..... | 82 |



**Liite A**

**Kyselylomake suomeksi**

KYSELYLOMAKE: FSD3039 HYVINVOINNIN JA ELÄMÄNHALLINNAN NÄKÖALAT ERILAISSISSA MAASEUTU- JA KAUPUNKIKUNNISSA 2001

---

Tämä kyselylomake on osa yllä mainittua Yhteiskuntatieteelliseen tietoaarkistoon arkistoitua tutkimusaineistoa.

Kyselylomaketta hyödyntävien tulee viitata siihen asianmukaisesti lähdeviitteellä.

Lisätiedot: <http://www.fsd.uta.fi/>

---

This questionnaire forms a part of the above mentioned dataset, archived at the Finnish Social Science Data Archive.

If the questionnaire is used or referred to in any way, the source must be acknowledged by means of an appropriate bibliographic citation.

More information: <http://www.fsd.uta.fi/>

---

Detta frågeformulär utgör en del av den ovannämnda datamängden, arkiverad på Finlands samhällsvetenskapliga dataarkiv.

Om frågeformuläret är utnyttjat eller refererat till måste källan anges i form av bibliografisk referens.

Mer information: <http://www.fsd.uta.fi/>

---



## Tutkimus hyvinvoinnin ja elämän hallinnan näköaloista erilaisissa maaseutu- ja kaupunkikunnissa

Arvoisa Vastaaja,


Suomessa alueellinen kehitys on ollut verrattain epätasaista. Tästä johtuen on myös herännyt huolta ihmisten hyvinvointi- ja toimeentuloerojen kasvusta. Tällä tutkimuksella pyrimme selvittämään, missä määrin maan sisäiset alueelliset kehityserot vaikuttavat ihmisten aineelliseen toimeentuloon ja muuhun hyvinvointiin. Tutkimus perustuu postikyselyyn, joka lähetetään 5 000 satunnaisesti valitulle kotonaan asuvalle 18–75-vuotiaalle suomalaiselle. Tutkimuksen otos on poimittu väestötietojärjestelmästä (osoite: Väestörekisterikeskus, PL 7, 00521 Helsinki).


Te olette tulleet poimituksi otokseen. Pyydämme Teitä täyttämään oheisen kyselylomakkeen ja palauttamaan sen Stakesiin mukana seuraavassa palautuskuoressa. Palautuskuoren postimaksu on valmiiksi maksettu. Tutkimuksen tietoja tullaan käyttämään suomalaisen hyvinvointipolitiikan arviointiin ja kehittämiseen. Tähän työhön voitte osaltanne vaikuttaa täyttämällä lomakkeen.

Kyselyllä saatavat tiedot esitetään ainoastaan tilastollisina jakaumina ja koko kuntaa koskien. Lomakkeessa antamianne tietoja käsitellään täysin luottamuksellisesti eikä tutkimustuloksista ole mahdollista tunnistaa yksittäistä vastaajaa. Osoitetarrassa ja kyselylomakkeessa oleva juokseva numero on järjestysnumero, jota käytetään lomakkeen palauttamisen tarkistukseen.

Pyydämme, että täytettyänne lomakkeen postitatte sen oheisessa palautuskuoressa. Toivomme vastaustanne **mahdollisimman pian, kuitenkin viimeistään viikon kuluttua tämän kirjeen saamisesta**. Tutkimuksesta antavat tiedot ja tarvittaessa tutkija Taina Rintala p. (09) 3967 2233 ja tutkija Ilpo Airio p. (09) 3967 2228.

Yhteistyöstänne etukäteen kiittäen,

  
Sirpa Taskinen, FT  
Tulosaluejohtaja

  
Taina Rintala, VTL  
Tutkija

## **VASTAUSOHJE:**

Lomakkeessa on 63 kysymystä, joista suurimpaan osaan voitte vastata rengastamalla oikeaksi katsomanne vaihtoehdon numeron. Jos mikään kysymyksen vaihtoehdoista ei vastaa parhaiten tilannettanne tai käsitystänne, valitkaa se, joka on lähinnä sopivin. Joissakin kysymyksissä Teitä pyydetään kirjoittamaan kysymyksen perässä olevalle tyhjälle riville oikea lukumäärä (esim. 4 henkilöä) tai lyhyt suorasanaisten vastaus (esim. asuinkunta Helsinki).

## VASTAAJAN TAUSTATIEDOT

1. **Mikä on sukupuolenne?**
  - 1 mies
  - 2 nainen
  
2. **Minä vuonna olette syntyneet?** \_\_\_\_\_
  
3. **Missä kunnassa asutte?** \_\_\_\_\_
  
4. **Mikä on siviilisäätyenne?**
  - 1 naimaton
  - 2 avio-/avoliitossa
  - 3 eronnut
  - 4 leski
  
5. **Keitä kotitalouteenne kuuluu?** (Kotitaloudella tarkoitetaan henkilöitä, jotka asuvat yhdessä ja käyttävät yhdessä tulojaan)
  - 1 asun yksin
  - 2 asun vanhempieni kanssa
  - 3 asun lapsen/lasten kanssa (yksinhuoltaja)
  - 4 asun avo/aviopuolison kanssa
  - 5 asun avo/aviopuolison ja lapsen/lasten kanssa
  - 6 muu, mikä \_\_\_\_\_
  
6. **Kuinka monta henkilöä kaikkiaan kotitaloudessanne asuu** (Teidät itsenne mukaan lukien)?  
\_\_\_\_\_ henkilöä
  
7. **Kuinka monta alle 18-vuotiasta lasta kotitaloudessanne asuu?** \_\_\_\_\_
  
8. **Mikä on peruskoulutuksenne?**
  - 1 osa kansa- tai peruskoulua tai vähemmän
  - 2 kansakoulu tai kansalaiskoulu
  - 3 peruskoulu tai keskikoulu
  - 4 ylioppilas
  
9. **Mikä on ammatillinen koulutuksenne?**
  - 1 ei ammatillista koulutusta
  - 2 ammatillinen kurssi tai oppisopimus
  - 3 koulutasoinen tutkinto
  - 4 opistotasoinen tutkinto
  - 5 ammattikorkeakoulututkinto
  - 6 korkeakoulu- tai yliopistotutkinto
  - 7 muu, mikä \_\_\_\_\_

Seuraavilla kysymyksillä kartoitetaan asuntoonne  
ja asuinympäristöönne liittyviä asioita

**10. Onko asuntonne?**

- 1 velaton omistusasunto
- 2 omistusasunto, josta on asuntovelkaa
- 3 päävuokralais- tai alivuokralaisasunto
- 4 asumisoikeusasunto tms.
- 5 muu, mikä \_\_\_\_\_

**11. Sijaitseeko asuntonne?**

- 1 kaupungin ydinkeskustassa
- 2 esikaupungissa (lähiö)
- 3 kunnan keskustassa ("kirkonkylä")
- 4 muussa taajamassa (kylä)
- 5 haja-asutusalueella

**12. Kuinka pitkä matka Teillä on asuinkuntanne keskustaan?**

\_\_\_\_\_ km

**13. Kuinka viihdytte asuinalueellanne?**

- 1 erittäin huonosti
- 2 melko huonosti
- 3 en hyvin, mutta en huonostikaan
- 4 melko hyvin
- 5 erittäin hyvin

**14. Kuinka usein koette turvattomuuden tunnetta asuinalueellanne liikkuessaa?**

- 1 erittäin usein
- 2 melko usein
- 3 silloin tällöin
- 4 melko harvoin
- 5 erittäin harvoin

## Seuraavassa kysymme Teiltä työelämääne koskevia tietoja.

**15. Mihin alla mainittuun ryhmään kuulutte tällä hetkellä tai kuuluitte työssä ollessanne?**

- 1 en ole ollut mukana työelämässä (esim. opiskelija)
- 2 työntekijä (esim. siivooja, kirvesmies)
- 3 alempi toimihenkilö (esim. toimistovirkailija)
- 4 ylempi toimihenkilö (esim. lääkäri, opettaja)
- 5 maatalousyrittäjä
- 6 muu yrittäjä
- 7 muu, mikä \_\_\_\_\_

**16. Mitä teette tällä hetkellä?**

- 1 olen työssä (palkansaajana, yrittäjänä, myös työllistämistyössä)
  - 2 olen työttömänä (mukaan lukien työvoimapolitiittisessa koulutuksessa)
  - 3 olen lomautettuna
  - 4 hoidan lapsia kotona
  - 5 opiskelen
  - 6 olen eläkkeellä tai pitkäaikaisesti sairas
  - 7 teen jotain muuta, mitä (esim. vuorotteluvapaa, varusmiespalvelus)
- 

**17. Jos olette työttömänä, niin kuinka kauan nykyinen työttömyytenne on kestänyt (ml. työvoimapolitiittinen koulutus)?**

\_\_\_\_\_ vuotta \_\_\_\_\_ kuukautta

**18. Jos olette eläkkeellä, niin oletteko?**

- 1 vanhuuseläkkeellä
- 2 varhaiseläkkeellä
- 3 työttömyyseläkkeellä
- 4 työkyvyttömyyseläkkeellä
- 5 osa-aikaeläkkeellä
- 6 muu, mikä \_\_\_\_\_

**19. Jos olette työssä, niin millainen työsuhte Teillä on?**

- 1 jatkuva
- 2 määräaikainen (jatkuu todennäköisesti)
- 3 määräaikainen (ei tietoa jatkosta)

**20. Jos olette työssä, niin missä kunnassa työpaikkanne sijaitsee?**

\_\_\_\_\_

**21. Jos olette avo- tai avioliitossa, niin onko puolisonne tällä hetkellä?**

- 1 työssä (palkansaajana, yrittäjänä, myös työllistämistyössä)
  - 2 työttömänä (ml. työvoimapolitiittisessa koulutuksessa)
  - 3 lomautettuna
  - 4 hoitamassa lapsia kotona
  - 5 opiskelemassa
  - 6 eläkkeellä tai pitkäaikaisesti sairas
  - 7 tekee jotain muuta, mitä (esim. vuorotteluvapaa, varusmiespalvelus)
-

Seuraavat kysymykset koskevat *koko kotitaloutenne toimeentuloon liittyviä tekijöitä*

*(Kotitaloudella tarkoitetaan siis henkilöitä, jotka asuvat yhdessä ja käyttävät yhdessä tulojaan)*

22. **Kuinka suuret ovat kotitaloutenne yhteenlasketut nettotulot kuukaudessa (verojen vähentämisen jälkeen käteen jäävät tulot)? Arvioikaa erikseen palkka- ja yrittäjätulot sekä saamanne yhteiskunnalliset tulonsiirrot.**

**Kotitalouden ansiotulot** (palkka-, yrittäjä- ym. tulot verotuksen jälkeen) kuukaudessa \_\_\_\_\_ mk/kk

**Kotitalouden saamat sosiaaliset tulonsiirrot** (lapsilisä, asumistuki, työttömyysturva, vanhempainraha, kotihoidon tuki jne.) kuukaudessa \_\_\_\_\_ mk/kk

Yhteensä \_\_\_\_\_ mk/kk

23. **Onko joku kotitaloutenne jäsen saanut toimeentulotukea viimeisen 12 kk aikana?**

- 1 ei
- 2 kyllä

24. **Onko kotitaloudellanne ollut kuluneen 12 kk aikana vaikeuksia suoriutua pakollisista maksuista (ruoka, vuokra yms.)?**

- 1 ei
- 2 kyllä

25. **Kuinka vaikeaa tai helppoa kotitaloutenne toimeentulo on nykyisillä tuloillanne?**

- 1 erittäin vaikeaa
- 2 melko vaikeaa
- 3 ei helppoa, mutta ei myöskään vaikeaa
- 4 melko helppoa
- 5 erittäin helppoa

Seuraavat kysymykset koskevat Teidän terveydentilaanne

26. **Millainen on terveydentilanne tällä hetkellä?**

- 1 erittäin huono
- 2 melko huono
- 3 keskinkertainen
- 4 melko hyvä
- 5 erittäin hyvä

**27. Onko Teillä...? (Ympyröikää kaikki mahdolliset vaihtoehdot)**

- 1 lääkärin toteama pitkäaikaissairaus
- 2 tapaturman jälkeisiä vammoja
- 3 jatkuvia kipuja tai epämääräisiä oireita
- 4 invaliditeetti \_\_\_\_\_ %
- 5 ei mitään yllämainituista

**28. Kuinka suuren osan ajasta olette viimeisen 4 viikon aikana...**

|   | <i>koko ajan</i> | <i>suurimman osan aikaa</i> | <i>huomatavan osan aikaa</i> | <i>jonkin aikaa</i> | <i>vähän aikaa</i> | <i>en lainkaan</i> |
|---|------------------|-----------------------------|------------------------------|---------------------|--------------------|--------------------|
| a) Tuntunut olevanne täynnä elinvoimaa.   | 1                | 2                           | 3                            | 4                   | 5                  | 6                  |
| b) Ollut hyvin hermostunut.   | 1                | 2                           | 3                            | 4                   | 5                  | 6                  |
| c) Tuntunut mielialanne niin matalaksi, ettei mikään ole voinut piristää teitä. | 1                | 2                           | 3                            | 4                   | 5                  | 6                  |
| d) Tuntunut itsenne tyyneksi ja rauhalliseksi.                                  | 1                | 2                           | 3                            | 4                   | 5                  | 6                  |
| e) Ollut täynnä tarmoa.   | 1                | 2                           | 3                            | 4                   | 5                  | 6                  |
| f) Tuntunut itsenne alakuloiseksi ja apeaksi.                                   | 1                | 2                           | 3                            | 4                   | 5                  | 6                  |
| g) Tuntunut itsenne ”loppuunkuluneeksi”.  | 1                | 2                           | 3                            | 4                   | 5                  | 6                  |
| h) Ollut onnellinen.  | 1                | 2                           | 3                            | 4                   | 5                  | 6                  |
| i) Tuntunut itsenne väsyneeksi.   | 1                | 2                           | 3                            | 4                   | 5                  | 6                  |

**29. Oletteko viimeisen vuoden aikana saaneet sairaalahoitoa (vuodeosastolla)?**

- 1 en
- 2 kyllä, \_\_\_\_\_ vuorokautta

**Seuraavat kysymykset koskevat Teidän ja Teitä lähellä olevien ihmisten välisiä vuorovaikutussuhteita**

**30. Onko Teillä sellaista ystävää (ei perheenjäsen), jonka kanssa voitte keskustella täysin luottamuksellisesti?**

- 1 ei
- 2 kyllä

**31. Millaiset suhteet Teillä on seuraaviin perheenjäseniin? (Vastatkaa vain niiden perheenjäsenten osalta, joita Teillä on)**

|                  | <i>erittäin etäiset</i> | <i>melko etäiset</i> | <i>ei etäiset, mutta ei läheisetkään</i> | <i>melko läheiset</i> | <i>erittäin läheiset</i> |
|------------------|-------------------------|----------------------|--|-----------------------|--------------------------|
| a) puolisoon     | 1                       | 2                    | 3  | 4                     | 5                        |
| b) vanhempiin    | 1                       | 2                    | 3  | 4                     | 5                        |
| c) isovanhempiin | 1                       | 2                    | 3  | 4                     | 5                        |
| d) sisaruksiin   | 1                       | 2                    | 3  | 4                     | 5                        |
| e) omiin lapsiin | 1                       | 2                    | 3  | 4                     | 5                        |

**32. Kuinka yksinäiseksi koette itsenne tällä hetkellä?**

- 1 en lainkaan yksinäiseksi
- 2 jonkun verran yksinäiseksi
- 3 melko yksinäiseksi
- 4 erittäin yksinäiseksi

**33. Lukekaa seuraavat väittämät ja osoittakaa rengastamalla, kuinka hyvin ne pitävät paikkansa Teidän kohdallanne.**

|   | <i>pitää täysin paikkansa</i> | <i>pitää melko lailla paikkansa</i> | <i>ei juuri pidä paikkaansa</i> | <i>ei lainkaan pidä paikkaansa</i> |
|---|-------------------------------|-------------------------------------|---------------------------------|------------------------------------|
| a) Olen sitä mieltä, että useimmat ihmiset ovat valmiita valehtelemaan oman etunsa vuoksi.                            | 1                             | 2                                   | 3                               | 4                                  |
| b) Useimmat ihmiset ovat rehellisiä ja kunniallisia pääasiassa kiinnijoutumisen pelosta.                              | 1                             | 2                                   | 3                               | 4                                  |
| c) Useimmat ihmiset ovat etuja saavuttaakseen valmiita käyttämään epärehellisiäkin keinoja, elleivät rehelliset auta. | 1                             | 2                                   | 3                               | 4                                  |
| d) Mietin usein, mitkä voisivat olla ne todelliset syyt, jotka saavat toiset tekemään jotain hyväkseni.               | 1                             | 2                                   | 3                               | 4                                  |
| e) Kukaan ei välitä paljoakaan siitä, mitä toiselle tapahtuu.   | 1                             | 2                                   | 3                               | 4                                  |
| f) On parasta olla luottamatta kehenkään.   | 1                             | 2                                   | 3                               | 4                                  |
| g) Useimmat ihmiset hankkivat ystäviä siksi, että näistä on todennäköisesti heille hyötyä.                            | 1                             | 2                                   | 3                               | 4                                  |
| h) Useimmat ihmiset eivät oikeastaan haluaisi nähdä vaivaa auttaakseen toisia.  | 1                             | 2                                   | 3                               | 4                                  |



**34. Missä määrin seuraavat asiat vaikeuttavat kotitaloutenne elämää tällä hetkellä?**

|   | <i>ei lainkaan</i> | <i>jonkin verran</i> | <i>melko paljon</i> | <i>erittäin paljon</i> |
|---|--------------------|----------------------|---------------------|------------------------|
| a) taloudellinen ahdinko  | 1                  | 2                    | 3                   | 4                      |
| b) henkisen tasapainon järkkyminen  | 1                  | 2                    | 3                   | 4                      |
| c) liiallinen alkoholin käyttö  | 1                  | 2                    | 3                   | 4                      |
| d) väkivalta perheessä  | 1                  | 2                    | 3                   | 4                      |
| e) ongelmat lastenkasvatuksessa   | 1                  | 2                    | 3                   | 4                      |
| f) uskottomuus perheessä  | 1                  | 2                    | 3                   | 4                      |
| g) huumausaineiden käyttö   | 1                  | 2                    | 3                   | 4                      |
| h) asuinympäristön levottomuus (esim. ilkivaltaa tai sotkemista, päihteiden tai naapurien aiheuttamaa häiriötä) | 1                  | 2                    | 3                   | 4                      |
| i) asuinympäristön vaarallisuus (esim. katuväkivalta, uhkailu, pelottelu)                                       | 1                  | 2                    | 3                   | 4                      |

**Seuraava kysymys koskee Teidän harrastustoimintaanne****35. Harrastatteko jotain seuraavista? (Ympyröikää kaikki mahdolliset vaihtoehdot)**

- 1 en harrasta mitään
- 2 liikkuminen/kuntoileminen
- 3 luonnossa liikkuminen (esim. metsästys, sienestys, marjastus jne.)
- 4 taidenäyttelyissä/museoissa käyminen
- 5 elokuvissa käyminen
- 6 teatterissa/oopperassa/konsertissa käyminen
- 7 kevyen musiikin kuunteleminen
- 8 tanssiminen
- 9 poliittinen (yhteiskunnallinen) toiminta
- 10 vapaaehtoistoiminta
- 11 lukeminen
- 12 erityisharrastus (esim. käsityöt, postimerkkien keräily, valokuvaus jne.)
- 13 muu, mikä \_\_\_\_\_

Seuraavilla kysymyksillä kartoitetaan niitä epävirallisia ja virallisia sosiaalisen kanssakäymisen mahdollisuuksia, joita asuinalueellanne on

**36. Millaisiksi luonnehditte suhteenne naapureihinne?**

- 1 erittäin etäinen
- 2 melko etäinen
- 3 ei etäinen, mutta ei läheinenkään
- 4 melko läheinen
- 5 erittäin läheinen

**37. Missä määrin olette osallistunut yhteiseen tekemiseen (talkoot tms.) asuinalueenne ihmisten kanssa?**

- 1 en lainkaan
- 2 jonkin verran
- 3 melko paljon
- 4 erittäin paljon

**38. Missä määrin tunnette asuinalueellanne toimivia järjestöjä tai yhdistyksiä?**

- 1 en lainkaan
- 2 jonkin verran
- 3 melko paljon
- 4 erittäin paljon

**39. Toimitteko aktiivisesti mukana jossain asuinkuntanne järjestössä tai yhdistyksessä?**

- 1 en (siirtykää kysymykseen 41)
- 2 kyllä

**40. Missä asuinkuntanne järjestössä tai yhdistyksessä toimitte? (Ympyröikää kaikki mahdolliset vaihtoehdot)**

- 1 kylätoimikunta/asukasyhdistys
- 2 seurakunta
- 3 urheiluseura/metsästysseura
- 4 Suomen Punainen Risti
- 5 Mannerheimin Lastensuojeluliitto
- 6 eläkeläisten yhdistys
- 7 poliittinen yhdistys
- 8 vanhempainyhdistys (esim. koulu, urheilu)
- 9 muu yhdistys (esim. 4H-kerho, työttömien)
- 10 Martat
- 11 Maa- ja kotitalousnaiset
- 12 muu, mikä \_\_\_\_\_

Seuraavilla kysymyksillä kartoitetaan Teidän kiinnostustanne osallistua yhteiskunnalliseen vaikuttamiseen

41. Äänestittekö edellisissä kunnallisvaaleissa?  
1 en  
2 kyllä
42. Äänestittekö edellisissä eduskuntavaaleissa?  
1 en  
2 kyllä
43. Äänestittekö edellisissä presidentinvaaleissa?  
1 en  
2 kyllä
44. Missä määrin oman asuinkuntanne poliitikot ja päättäjät pitävät huolta elämisen edellytyksistä kunnassanne?  
1 erittäin huonosti  
2 melko huonosti  
3 ei hyvin, mutta ei huonostikaan  
4 melko hyvin  
5 erittäin hyvin
45. Missä määrin valtakunnan poliitikot ja päättäjät pitävät huolta Teidän asuinseutunne elämisen edellytyksistä?  
1 erittäin huonosti  
2 melko huonosti  
3 ei hyvin, mutta ei huonostikaan  
4 melko hyvin  
5 erittäin hyvin
46. Mitä puoluetta äänestäisitte, jos tällä hetkellä pidettäisiin eduskuntavaalit?  
1 Kansallinen Kokoomus (KOK)  
2 Kristillinen Liitto (SKL)/Suomen Kristillisdemokraatit (KD)  
3 Ruotsalainen Kansanpuolue (RKP)  
4 Suomen Keskusta (KESK)  
5 Suomen Sosialidemokraattinen Puolue (SDP)  
6 Vasemmistoliitto (VAS)  
7 Vihreä Liitto  
8 muu, mikä \_\_\_\_\_  
9 en osaa/halua sanoa  
10 en äänestäisi lainkaan

## Seuraavat kysymykset koskevat Teidän muuttohistoriaanne

47. Kuinka kauan olette asuneet nykyisessä asuinkunnassanne? \_\_\_\_\_ vuotta

48. Kuinka monta kertaa olette muuttaneet kunnasta toiseen elämänne aikana?  
\_\_\_\_\_ kertaa

*Kysymykset 49–51 koskevat henkilöitä, jotka ovat joskus muuttaneet kunnasta toiseen. Kysymys 52 koskee henkilöitä, jotka ovat asuneet samalla paikkakunnalla koko ikänsä.*

49. Mistä kunnasta muutitte nykyiseen asuinkuntaanne? \_\_\_\_\_

50. Oliko seuraavilla tekijöillä vaikutusta viimeisimpään muuttopäätökseenne? (Arvioikaa jokaista väittämää erikseen)

|   | <i>ei</i> | <i>kyllä</i> |
|---|-----------|--------------|
| a) Nykyinen asuinkunta tarjosi paremmat työllistymismahdollisuudet.   | 1         | 2            |
| b) Muutimme minun tai jonkun muun perheenjäsenen työn vuoksi.   | 1         | 2            |
| c) Nykyinen asuinkunta tarjosi paremmat toimeentulomahdollisuudet.  | 1         | 2            |
| d) Muutin minun tai jonkun muun perheenjäsenen opiskelun vuoksi.  | 1         | 2            |
| e) Muutin minulle läheisen ihmisen luokse (esim. avo-/aviopuolison, lapsen, vanhempieni).   | 1         | 2            |
| f) Tunsin oloni yksinäiseksi entisellä asuinseudullani.   | 1         | 2            |
| g) Koin muuton ratkaisuksi arkielämäni vaikeuksiin (esim. avioero, toimeentulovaikeudet, päihteiden käyttö).  | 1         | 2            |
| h) Halusin rauhallisen asuinympäristön (esim. hyvä kasvuympäristö lapsille, luonnon läheisyys).   | 1         | 2            |
| i) Sain/saimme tilavamman asunnon nykyiseltä paikkakunnalta.  | 1         | 2            |
| j) Sain/saimme paremmin varustellun asunnon nykyiseltä paikkakunnalta.  | 1         | 2            |
| k) Entisellä paikkakunnalla tarvitsemani palvelut olivat hankalasti saavutettavissa tai niitä ei ollut lainkaan (esim. sosiaali- ja terveystalvet, kauppapalvelut, julkiset kulkuvälineet). | 1         | 2            |
| l) Koin entisen asuinseutuni ”ahdasmieliseksi” (esim. uskonnollisesti, poliittisesti).  | 1         | 2            |
| m) Halusin itsenäistyä.   | 1         | 2            |
| n) Joku muu syy, mikä _____   | 1         | 2            |

51. Jos arvioitte nyt muuttopäätöstänne, niin onko päätös mielestänne ollut?

- 1 erittäin huono
- 2 melko huono
- 3 ei hyvä, mutta ei huonokaan
- 4 melko hyvä
- 5 erittäin hyvä

**52. Jos olette asuneet koko ikänne samalla paikkakunnalla, niin mikä on tärkein syy siihen, ettette ole muuttaneet?**

- 1 Kotipaikkakuntani on tarjonnut minulle tai jollekin perheenjäsenelleni aina hyvät työllistymismahdollisuudet.
- 2 Minun tai jonkun muun perheenjäseneni opiskelupaikka sijaitsee kotipaikkakunnallani.
- 3 En ole halunnut muuttaa minulle läheisten ihmisten vuoksi (esim. puoliso, vanhemmat, muut omaiset).
- 4 Kotipaikkarakkaus on pitänyt minut synnyinseudullani.
- 5 Kaikki tarvitsemani palvelut ovat helposti saatavissa.
- 6 Pidän asunnostani ja asuinympäristöstäni.
- 7 Joku muu syy, mikä \_\_\_\_\_

**Seuraavat kysymykset koskevat Teidän käsityksiänne  
asuinkuntanne tarjoamista palveluista**

***Koulupalveluita** ovat esimerkiksi opetus, erityisopetus, koulukuljetus. **Kulttuuripalveluita** ovat esimerkiksi kirjastopalvelut, teatteri, tilaisuudet. **Kauppapalveluita** ovat esimerkiksi elintarvikeliike, kampaamo. **Poliisin palveluita** ovat esimerkiksi järjestys- ja rikospoliisitoiminta, liikenteenvalvonta, ajokortin myöntäminen. **Nuoriso- ja vapaa-ajan palveluita** ovat esimerkiksi pururata, uimahalli, jäähalli. **Julkista liikennettä** ovat esimerkiksi linja-auto, juna.*

**53. Kuinka helposti arvioitte saavanne seuraavan tyyppisiä palveluita nykyisessä asuinkunnassanne? (Rengastakaa mielestänne oikea vaihtoehto)**

|   | <i>palvelua on<br/>erittäin vaikea<br/>saada</i> | <i>palvelua on<br/>melko vaikea<br/>saada</i> | <i>palvelua on<br/>melko helppo<br/>saada</i> | <i>palvelua on<br/>erittäin helppo<br/>saada</i> |
|---|--|---|---|--|
| <b>a)</b> lasten päivähoito               | 1  | 2   | 3   | 4  |
| <b>b)</b> vanhustenhuollon palvelut       | 1  | 2   | 3   | 4  |
| <b>c)</b> sosiaalityöntekijän palvelut    | 1  | 2   | 3   | 4  |
| <b>d)</b> terveyskeskuspäivystys          | 1  | 2   | 3   | 4  |
| <b>e)</b> sairaalapalvelut                | 1  | 2   | 3   | 4  |
| <b>f)</b> koulupalvelut                   | 1  | 2   | 3   | 4  |
| <b>g)</b> kulttuuripalvelut               | 1  | 2   | 3   | 4  |
| <b>h)</b> kauppapalvelut                  | 1  | 2   | 3   | 4  |
| <b>i)</b> poliisin palvelut               | 1  | 2   | 3   | 4  |
| <b>j)</b> nuoriso- ja vapaa-ajan palvelut | 1  | 2   | 3   | 4  |
| <b>k)</b> pankki- ja postipalvelut        | 1  | 2   | 3   | 4  |
| <b>l)</b> julkinen liikenne               | 1  | 2   | 3   | 4  |

**54. Missä määrin olette tyytyväinen asuinalueenne julkisiin liikenneyhteyksiin?**

- 1 en lainkaan tyytyväinen
- 2 jonkin verran tyytyväinen
- 3 melko tyytyväinen
- 4 erittäin tyytyväinen

**55. Millaisilla palveluilla arvioisitte asuinkuntanne kykenevän lisäämään Teidän itsenne tai kotitaloutenne halukkuutta asua nykyisessä asuinkunnassanne?**

---

---

---

---

**Seuraavilla kysymyksillä kartoitetaan Teidän käsityksiänne omasta ja asuinseutunne tulevaisuudesta**

**56. Harkitsetteko muuttoa toiselle paikkakunnalle lähitulevaisuudessa?**

- 1 en (siirtykää kysymykseen 58)
- 2 kyllä

**57. Onko seuraavilla tekijöillä vaikutusta muuttoharkintaanne? (Arvioikaa jokaista väittämää erikseen)**

|  | <i>ei</i> | <i>kyllä</i> |
|--|-----------|--------------|
| a) Haluaisin paremmat työllistymismahdollisuudet.  | 1         | 2            |
| b) Minun tai jonkun muun perheenjäsenen (mahdollisen) työn vuoksi.   | 1         | 2            |
| c) Nykyinen asuinkuntani ei tarjoa riittäviä toimeentulomahdollisuuksia.   | 1         | 2            |
| d) Minun tai jonkun muun perheenjäsenen (mahdollisen) opiskelun vuoksi.  | 1         | 2            |
| e) Harkitsen muuttoa minulle läheisen ihmisen luokse (esim. avo-/aviopuoliso, lapsen/lasten, vanhempien).  | 1         | 2            |
| f) Tunnen oloni yksinäiseksi nykyisellä asuinseudullani.   | 1         | 2            |
| g) Muutto voisi ratkaista arkielämän vaikeuksia (esim. avioero, toimeentulovaikeudet, päihteiden käyttö).  | 1         | 2            |
| h) Haluaisin rauhallisemman asuinympäristön (esim. hyvä kasvuympäristö lapsille, luonnon läheisyys).   | 1         | 2            |
| i) Tarvitsisin/tarvitsisimme tilavamman asunnon.   | 1         | 2            |
| j) Tarvitsisin/tarvitsisimme paremmin varustellun asunnon.   | 1         | 2            |
| k) Nykyisellä paikkakunnalla palveluja on hankala saavuttaa tai niitä ei ole lainkaan (esim. sosiaali- ja terveyspalvelut, kauppalpalvelut, julkiset kulkuvälineet). | 1         | 2            |
| l) Koen nykyisen asuinseutuni ”ahdasmieliseksi” (esim. uskonnollisesti, poliittisesti).  | 1         | 2            |
| m) Haluan itsenäistyä.   | 1         | 2            |
| 14n) Mikään ei sido minua nykyiseen asuinpaikkaani (esim. työ, ystävät, omaiset).  | 1         | 2            |
| o) Joku muu syy, mikä _____  | 1         | 2            |

- 58. Missä määrin nykyinen asuinseutunne tarjoaa tyydyttävät elämän mahdollisuudet kotitaloudellenne?**
- 1 erittäin huonosti
  - 2 melko huonosti
  - 3 ei hyvin, mutta ei huonostikaan
  - 4 melko hyvin
  - 5 erittäin hyvin
- 59. Miten arvioitte asuinseutunne kehittyvän tulevina vuosina?**
- 1 selvästi huonompaan suuntaan
  - 2 jossain määrin huonompaan suuntaan
  - 3 pysyy ennallaan
  - 4 jossain määrin parempaan suuntaan
  - 5 selvästi parempaan suuntaan
- 60. Miten arvioitte kotitaloutenne toimeentulon kehittyvän tulevina vuosina?**
- 1 selvästi huonompaan suuntaan
  - 2 jossain määrin huonompaan suuntaan
  - 3 pysyy ennallaan
  - 4 jossain määrin parempaan suuntaan
  - 5 selvästi parempaan suuntaan
- 61. Missä määrin koette voivanne vaikuttaa valinnoillanne omaan henkilökohtaiseen elämäänne?**
- 1 en lainkaan
  - 2 jossain määrin
  - 3 melko paljon
  - 4 erittäin paljon
- 62. Jos ajattelette tämän hetkistä elämäntilannettanne, niin mihin suuntaan arvioitte sen muuttuvan viiden vuoden kuluessa?**
- 1 selvästi huonompaan suuntaan
  - 2 jonkin verran huonompaan suuntaan
  - 3 pysyy ennallaan
  - 4 jonkin verran parempaan suuntaan
  - 5 selvästi parempaan suuntaan

Seuraavassa on joukko elämää yleisesti kuvaavia väittämiä, joilla kartoitetaan Teidän käsityksiänne tämän hetkisestä elämäntilanteestanne

**63. Missä määrin seuraavat asenneväittämät pitävät paikkansa Teidän osaltanne?**

|  | <i>vahvasti<br/>eri mieltä</i> | <i>eri<br/>mieltä</i> | <i>jossain<br/>määrin<br/>eri mieltä</i> | <i>ei samaa,<br/>mutta ei<br/>eri miel-<br/>täkään</i> | <i>jossain<br/>määrin<br/>samaa<br/>mieltä</i> | <i>samaa<br/>mieltä</i> | <i>vahvasti<br/>samaa<br/>mieltä</i> |
|--|--------------------------------|-----------------------|--|--|--|-------------------------|--------------------------------------|
| a) Elämäni on pääosin tavoitteideni mukaista.                    | 1                              | 2                     | 3  | 4  | 5  | 6                       | 7                                    |
| b) Elämäntilanteeni on erinomainen.                              | 1                              | 2                     | 3  | 4  | 5  | 6                       | 7                                    |
| c) Olen tyytyväinen elämääni.                                    | 1                              | 2                     | 3  | 4  | 5  | 6                       | 7                                    |
| d) Olen saavuttanut elämässäni tärkeiksi katsomani asiat.        | 1                              | 2                     | 3  | 4  | 5  | 6                       | 7                                    |
| e) Jos voisin elää elämäni uudelleen, en vaihtaisi juuri mitään. | 1                              | 2                     | 3  | 4  | 5  | 6                       | 7                                    |

**SUURET KIITOKSET VASTAUKSISTANNE!**



## **Liite B**

### **Kyselylomake ruotsiksi**

KYSELYLOMAKE: FSD3039 HYVINVOINNIN JA ELÄMÄNHALLINNAN NÄKÖALAT ERILAISSISSA MAASEUTU- JA KAUPUNKIKUNNISSA 2001

---

Tämä kyselylomake on osa yllä mainittua Yhteiskuntatieteelliseen tietoaarkistoon arkistoitua tutkimusaineistoa.

Kyselylomaketta hyödyntävien tulee viitata siihen asianmukaisesti lähdeviitteellä.

Lisätiedot: <http://www.fsd.uta.fi/>

---

This questionnaire forms a part of the above mentioned dataset, archived at the Finnish Social Science Data Archive.

If the questionnaire is used or referred to in any way, the source must be acknowledged by means of an appropriate bibliographic citation.

More information: <http://www.fsd.uta.fi/>

---

Detta frågeformulär utgör en del av den ovannämnda datamängden, arkiverad på Finlands samhällsvetenskapliga dataarkiv.

Om frågeformuläret är utnyttjat eller refererat till måste källan anges i form av bibliografisk referens.

Mer information: <http://www.fsd.uta.fi/>

---

## En undersökning om hur individen upplever välstånd och möjligheterna att påverka sitt liv i olika lands- och stadskommuner

*Bästa Mottagare,*

Den regionala utvecklingen har varit relativt ojämn i Finland under de senaste åren. Det har gjort att skillnaderna i välstånd och inkomster i finländska hushåll har ökat oroväckande. Stakes gör den här undersökningen i syfte att kartlägga hur finländarnas materiella utkomst och välstånd i annat avseende har påverkats av den ojämna regionvisa utvecklingen. Undersökningen bygger på en enkät som sänds till 5 000 slumpväsigt uttagna finländare i åldern 18–75 som bor hemma. Adresserna till dem som deltar i enkäten är från befolkningsdata-systemet (adress: Befolkningsregistercentralen PB 7, 00521 Helsingfors).

Ni hör till urvalet. Vi ber er fylla i bifogade enkät. När ni har svarat på frågorna skicka enkäten tillbaka till oss i det frankerade svarskuvertet. De svar som Stakes får kommer att användas för att utvärdera och utveckla den finländska socialpolitiken. För egen del kan ni bidra till arbetet genom att fylla i enkäten.


Undersökningens resultat presenteras enbart som statistiska fördelningar och kommunvis. Svaren behandlas konfidentiellt och det går inte att känna igen en enskild intervjuperson på svaren. Adressetiketten och svarsblanketten har försetts med ett nummer, som gör det enklare att kontrollera antalet insända svarsblanketter.

Vi ber er fylla i enkäten och sända den till oss i bifogade svarskuvert. **Vänligen svara inom en vecka.** Om något är oklart kan ni vända er till forskare Taina Rintala, tfn (09) 3967 2233, eller forskare Ilpo Airio, tfn (09) 3967 2228.

Vi tackar för samarbetet,



Sirpa Taskinen, FD  
Direktör för forskningsområdet



Taina Rintala, PL  
Forskare

### **SVARSANVISNINGAR:**

Enkäten består av 63 frågor. I de flesta fall räcker det med att ni ringar in det svarsalternativ som ni anser motsvarar er åsikt. I fall ni tycker att inget av de alternativ som finns på blanketten tillfredsställer er välj då det som kommer närmast. I somliga fall ombeds ni fylla i rätt antal (t.ex. 4 personer) eller skriva ner ett kort svar på en fråga (t.ex. Helsingfors för att ange den kommun som ni bor i). Skriv då på den tomma rad som finns efter frågan.

## UPPGIFTER OM INTERVJUPERSONEN

- 1. Vilket är ert kön?**
  - 1 man
  - 2 kvinna
- 2. Vilket år är ni född?** \_\_\_\_\_
- 3. I vilken kommun bor ni?** \_\_\_\_\_
- 4. Vad är ert civilstånd?**
  - 1 ogift
  - 2 gift/sambo
  - 3 frånskild
  - 4 änka/änkling
- 5. Vem delar ni hushåll med? (Personer som bor tillsammans och som delar på inkomsterna bildar ett hushåll)**
  - 1 jag bor ensam
  - 2 jag bor tillsammans med mina föräldrar
  - 3 jag bor tillsammans med ett barn/flera barn (ensamförsörjare)
  - 4 jag bor tillsammans med min sambo, maka eller make
  - 5 jag bor tillsammans med min sambo, maka eller make och ett barn/flera barn
  - 6 annan person, vem \_\_\_\_\_
- 6. Hur många personer består hushållet totalt av (Räkna med er själv också)?**  
\_\_\_\_\_ personer
- 7. Hur många av dem som ni delar hushåll med är yngre än 18 år?** \_\_\_\_\_
- 8. Vilken grundutbildning har ni?**
  - 1 en del av folk- eller grundskolan eller mindre
  - 2 folkskola eller medborgarskola
  - 3 grundskola eller mellanskola
  - 4 student
- 9. Vilken yrkesutbildning har ni?**
  - 1 saknar yrkesutbildning
  - 2 yrkesinriktad kurs eller läroavtal
  - 3 examen på skolnivå
  - 4 examen på institutnivå
  - 5 yrkeshögskoleexamen
  - 6 högskole- eller universitetsexamen
  - 7 annat, vad \_\_\_\_\_

## Frågorna nedan belyser hur ni bor och hur er boendemiljö ser ut

### 10. Är er bostad?

- 1 en skuldfri ägarbostad
- 2 ägarbostad på vilken ni har bostadslån
- 3 en hyresbostad, som ni bor i som huvudhyresgäst eller underhyresgäst
- 4 en bostadsrättsbostad el. dyl.
- 5 annat, vad \_\_\_\_\_

### 11. Vilket slags omgivning bor ni i?

- 1 stadens centrum
- 2 förstadsområde (förort)
- 3 kommuncentrum ("i kyrkbyn")
- 4 annan tätort (by)
- 5 glesbygd

### 12. Hur långt bor ni från centrum på er boningsort?

\_\_\_\_\_ km

### 13. Hur trivs ni på ert bostadsområde?

- 1 mycket dåligt
- 2 ganska dåligt
- 3 inte så bra, men inte så speciellt dåligt heller
- 4 ganska bra
- 5 mycket bra

### 14. Hur ofta upplever ni en känsla av otrygghet när ni rör er på ert bostadsområde?

- 1 mycket ofta
- 2 ganska ofta
- 3 tidvis
- 4 ganska sällan
- 5 mycket sällan

## Frågorna nedan belyser ert arbetsliv.

**15. Vilken av grupperna nedan tillhör ni nu eller tillhörde ni när ni arbetade?**

- 1 jag har inte varit yrkesverksam (t.ex. studerande)
- 2 arbetstagare (t.ex. städpersonal, timmerman)
- 3 lägre funktionär (t.ex. byråfunktionär)
- 4 högre funktionär (t.ex. läkare, lärare)
- 5 lantbruksföretagare
- 6 annan företagare
- 7 annan, vilken \_\_\_\_\_

**16. Vad gör ni för tillfället?**

- 1 jag arbetar (löntagare, företagare, även sysselsättningsarbete)
  - 2 jag är arbetslös (även arbetskraftspolitisk utbildning)
  - 3 jag är permitterad
  - 4 jag sköter barn hemma
  - 5 jag studerar
  - 6 jag är pensionerad eller långtidssjuk
  - 7 jag gör annat, vad (t.ex. alterneringsledig, militär tjänstgöring)
- 

**17. Om ni är arbetslös, hur länge har ni varit arbetslös den här gången (omfattar även arbetskraftspolitisk utbildning)?**

\_\_\_\_\_ år \_\_\_\_\_ månader

**18. Om ni är pensionerad, vilket slags pension får ni?**

- 1 ålderspension
- 2 förtidspension
- 3 arbetslöshetspension
- 4 arbetsoförmögenhetspension
- 5 deltidspension
- 6 annan, vilken \_\_\_\_\_

**19. Om ni arbetar, hurdant anställningsförhållande har ni?**

- 1 fortlöpande
- 2 tidsbestämt (fortsätter sannolikt)
- 3 tidsbestämt (fortsättningen oklar)

**20. Om ni arbetar, i vilken kommun finns er arbetsplats?**

\_\_\_\_\_

**21. Om ni är sambo eller gift, är er partner för tillfället?**

- 1 i arbete (löntagare, företagare, även sysselsättningsarbete)
  - 2 arbetslös (även arbetskraftspolitisk utbildning)
  - 3 permitterad
  - 4 sköter barn hemma
  - 5 studerar
  - 6 pensionerad eller långtidssjuk
  - 7 gör något annat, vad (t.ex. alterneringsledig, militär tjänstgöring)
-

## Frågorna nedan belyser faktorer som har att göra med hela hushållets utkomst

*(Personer som bor tillsammans och som delar på inkomsterna bildar alltså ett hushåll)*

22. Hur stora är de sammanlagda nettoinkomsterna per månad i ert hushåll (det som blir kvar i handen när skatterna har dragits ifrån)? Ange skilt löne- och företagarkinomster samt samhälleliga inkomstöverföringar.

Hushållets förvärvsinkomster (löne-, företagari- och andra inkomster efter skatt) per månad \_\_\_\_\_ mk/mån

Hushållets sociala inkomstöverföringar (barnbidrag, bostadsbidrag, arbetslöshetskydd, föräldrapenning, hemvårdsstöd, etc.) per månad \_\_\_\_\_ mk/mån

Sammanlagt \_\_\_\_\_ mk/mån

23. Har någon i ert hushåll under de senaste 12 månaderna fått utkomststöd?  
1 nej  
2 ja
24. Har ni under de senaste 12 månaderna haft svårt att klara av hushållets obligatoriska utgifter (t.ex. mat, hyra)?  
1 nej  
2 ja
25. Hur svårt eller enkelt är det för er att klara av hushållets ekonomi med era nuvarande inkomster?  
1 mycket svårt  
2 ganska svårt  
3 inte enkelt, men inte heller svårt  
4 ganska enkelt  
5 mycket enkelt

## Frågorna nedan belyser ert hälsotillstånd

26. Hurdant är ert nuvarande hälsotillstånd?  
1 mycket dåligt  
2 ganska dåligt  
3 medelmåttigt  
4 ganska bra  
5 mycket bra



**27. Har ni...? (Ringa in alla alternativ som passar in på er)**

- 1 en långtidssjukdom som en läkare har konstaterat
- 2 skador som ni har fått i samband med en olycka
- 3 ihållande smärtor eller odefinierade symtom
- 4 invaliditet \_\_\_\_\_ %
- 5 inget av ovannämnda

**28. Hur lång tid under de senaste 4 veckorna har ni...**

|   | <i>hela tiden</i> | <i>mestadels</i> | <i>en avsevärd del av tiden</i> | <i>en viss tid</i> | <i>en kort tid</i> | <i>inte alls</i> |
|---|-------------------|------------------|---------------------------------|--------------------|--------------------|------------------|
| a) Känt er full av livskraft                              | 1                 | 2                | 3                               | 4                  | 5                  | 6                |
| b) Varit mycket nervös                                    | 1                 | 2                | 3                               | 4                  | 5                  | 6                |
| c) Känt er så nedstämd, att inget har kunnat pigga upp er | 1                 | 2                | 3                               | 4                  | 5                  | 6                |
| d) Känt er rofylld och lugn                               | 1                 | 2                | 3                               | 4                  | 5                  | 6                |
| e) Varit full av energi                                   | 1                 | 2                | 3                               | 4                  | 5                  | 6                |
| f) Känt er modfälld och vemodig                           | 1                 | 2                | 3                               | 4                  | 5                  | 6                |
| g) Känt er "slutkörd"                                     | 1                 | 2                | 3                               | 4                  | 5                  | 6                |
| h) Varit lycklig  | 1                 | 2                | 3                               | 4                  | 5                  | 6                |
| i) Känt er trött  | 1                 | 2                | 3                               | 4                  | 5                  | 6                |

**29. Har ni under det senaste året tagits in på sjukhusets bäddavdelning för vård?**

- 1 nej
- 2 ja, \_\_\_\_\_ dygn

Frågorna nedan belyser växelverkan mellan er och personer som står nära er.

**30. Har ni en vän (inte en familjemedlem) som ni kan tala med i fullt förtroende?**

- 1 nej
- 2 ja

**31. Hurdana relationer har ni till följande familjemedlemmar? (Svara bara om ni har familjemedlemmar av nedan uppräknat slag)**

|                            | <i>mycket<br/>avlägsna</i> | <i>ganska<br/>avlägsna</i> | <i>inte avlägsna,<br/>men inte<br/>heller nära</i> | <i>rätt<br/>nära</i> | <i>mycket<br/>nära</i> |
|----------------------------|----------------------------|----------------------------|--|----------------------|------------------------|
| a) make/maka               | 1                          | 2                          | 3  | 4                    | 5                      |
| b) föräldrar               | 1                          | 2                          | 3  | 4                    | 5                      |
| c) far- eller morföräldrar | 1                          | 2                          | 3  | 4                    | 5                      |
| d) syskon                  | 1                          | 2                          | 3  | 4                    | 5                      |
| e) egna barn               | 1                          | 2                          | 3  | 4                    | 5                      |

**32. Hur ensam känner ni er för tillfället?**

- 1 inte det minsta ensam
- 2 i viss mån ensam
- 3 ganska ensam
- 4 mycket ensam

**33. Bekanta er med påståendena nedan och att ange hur väl de passar in på er. Ringa in rätt alternativ.**

|   | <i>stämmer<br/>helt</i> | <i>stämmer<br/>ganska bra</i> | <i>stämmer<br/>inte så bra</i> | <i>stämmer<br/>inte alls</i> |
|---|-------------------------|-------------------------------|--------------------------------|------------------------------|
| a) Jag anser att de flesta människor är beredda att ljuga om de kan vinna på det.   | 1                       | 2                             | 3                              | 4                            |
| b) De flesta människor är ärliga och hederliga för att de i annat fall riskerar att bli avslöjade.                                      | 1                       | 2                             | 3                              | 4                            |
| c) För att få fördelar är de flesta människor beredda att tillgripa ohederliga metoder i fall hederliga metoder inte har avsedd verkan. | 1                       | 2                             | 3                              | 4                            |
| d) Jag funderar ofta på vad som är den verkliga orsaken till att någon gör någonting för mig.   | 1                       | 2                             | 3                              | 4                            |
| e) De flesta bryr sig inte så värst mycket om hur andra människor har det.  | 1                       | 2                             | 3                              | 4                            |
| f) Bäst är att inte lita på någon.  | 1                       | 2                             | 3                              | 4                            |
| g) De flesta människor skaffar sig vänner för att de högst sannolikt har nytta av dem.  | 1                       | 2                             | 3                              | 4                            |
| h) I grund och botten vill de flesta människor inte ta sig besväret att hjälpa andra.   | 1                       | 2                             | 3                              | 4                            |

**34. Hur mycket försvårar följande omständigheter livet för er och ert hushåll för tillfället?**

|   | <i>inte alls</i> | <i>i viss mån</i> | <i>ganska mycket</i> | <i>väldigt mycket</i> |
|---|------------------|-------------------|----------------------|-----------------------|
| a) ekonomiskt trångmål  | 1                | 2                 | 3                    | 4                     |
| b) den andliga balansen har rubbats   | 1                | 2                 | 3                    | 4                     |
| c) alltför stor alkoholkonsumtion   | 1                | 2                 | 3                    | 4                     |
| d) våld i familjen  | 1                | 2                 | 3                    | 4                     |
| e) problem med barnuppfostran   | 1                | 2                 | 3                    | 4                     |
| f) otrohet i familjen   | 1                | 2                 | 3                    | 4                     |
| g) användning av narkotika  | 1                | 2                 | 3                    | 4                     |
| h) oroligheter i hemknutarna<br>(t.ex. vandalism och klotter, störningar som följer av att man använder rusmedel eller av att grannarna lever om) | 1                | 2                 | 3                    | 4                     |
| i) det är farligt att röra sig i omgivningen (t.ex. våld på gatorna, öppna och dolda hotelser)  | 1                | 2                 | 3                    | 4                     |

**Frågan nedan belyser era fritidsintressen****35. Har ni något av följande fritidsintressen? (Ringa in alla alternativ som passar in på er)**

- 1 jag har inga fritidsintressen
- 2 motion/konditionsidrott
- 3 röra sig i naturen (t.ex. jakt, plocka svamp, bär etc.)
- 4 besöka konstutställningar/museer
- 5 gå på bio
- 6 gå på teater/opera/konserter
- 7 lyssna till lätt musik
- 8 dans
- 9 politiskt (samhälleligt) engagemang
- 10 engagemang som bygger på frivillighet
- 11 att läsa
- 12 specialhobby (t.ex. handarbeten, frimärkssamling, fotografering etc.)
- 13 annat, vad \_\_\_\_\_

Frågorna nedan belyser de möjligheter som ni har att skapa formella och informella sociala kontakter där ni bor

**36. Hur karakteriserar ni förhållandet till era grannar?**

- 1 mycket avlägset
- 2 ganska avlägset
- 3 inte avlägset, men inte heller nära
- 4 ganska nära
- 5 mycket nära

**37. I vilken omfattning har ni deltagit i gemensamma aktiviteter (t.ex. gårdstälko) som har ordnats på ert bostadsområde?**

- 1 inte alls
- 2 i viss mån
- 3 ganska ofta
- 4 mycket ofta

**38. Hur väl känner ni till olika organisationer eller föreningar som finns på ert bostadsområde?**

- 1 inte alls
- 2 i viss mån
- 3 ganska bra
- 4 mycket bra

**39. Är ni aktivt med i någon organisation eller förening i den kommun där ni bor?**

- 1 nej (gå vidare till fråga 41)
- 2 ja

**40. I vilken organisation eller förening är ni verksam i den kommun där ni bor?**

*(Ringa in alla alternativ som passar in på er)*

- 1 byalag/invånarförening
- 2 församlingen
- 3 idrottsförening/jaktsällskap
- 4 Finlands Röda Kors
- 5 Mannerheims barnskyddsförbund
- 6 pensionärsförening
- 7 politisk förening
- 8 föräldraförening (t.ex. skola, idrott)
- 9 annan förening (t.ex. 4H-klubb, förening för arbetslösa)
- 10 Marthaförening
- 11 Maa- ja kotitalousnaiset
- 12 annan, vilken \_\_\_\_\_

Frågorna nedan belyser ert intresse  
att delta i samhällelig verksamhet.

**41. Röstade ni i föregående kommunalval?**

- 1 nej
- 2 ja

**42. Röstade ni i föregående riksdagsval?**

- 1 nej
- 2 ja

**43. Röstade ni i föregående presidentval?**

- 1 nej
- 2 ja

**44. Hur väl ombesörjer politikerna och beslutsfattarna i den kommun där ni bor att livets grundförutsättningar tryggas?**

- 1 mycket dåligt
- 2 ganska dåligt
- 3 inte speciellt bra, men inte så dåligt heller
- 4 ganska bra
- 5 mycket bra

**45. Hur väl ombesörjer politiker och beslutsfattare på riksnivå att livets grundförutsättningar tryggas på er bopingsort?**

- 1 mycket dåligt
- 2 ganska dåligt
- 3 inte speciellt väl, men inte så dåligt heller
- 4 ganska bra
- 5 mycket bra

**46. Vilket parti skulle ni rösta på om riksdagsval skulle hållas nu?**

- 1 Samlingspartiet
- 2 Kristliga förbundet/Kristdemokraterna i Finland
- 3 Svenska folkpartiet
- 4 Centern i Finland
- 5 Finlands socialdemokratiska parti
- 6 Vänsterförbundet
- 7 Gröna förbundet
- 8 annat, vad \_\_\_\_\_
- 9 kan inte säga/vill inte säga
- 10 jag skulle avstå från att rösta

## Frågorna nedan belyser omständigheterna kring era flyttningar

47. Hur länge har ni bott i den kommun där ni bor nu? \_\_\_\_\_ år
48. Hur många gånger har ni under ert liv flyttat från en kommun till en annan?  
\_\_\_\_\_ gånger

Frågorna 49–51 riktar sig till personer som någon gång har flyttat från en kommun till en annan. Fråga 52 riktar sig till personer som har bott på samma ort hela sitt liv.

49. Från vilken kommun flyttade ni till den kommun där ni bor nu? \_\_\_\_\_

50. Inverkade faktorerna nedan på ert senaste beslut att flytta? (Bedöm varje påstående skilt för sig)

|   | <i>nej</i> | <i>ja</i> |
|---|------------|-----------|
| a) Utsikterna att få arbete var ljusare för mig i den kommun där jag bor nu.  | 1          | 2         |
| b) Mitt arbete eller en annan familjemedlems arbete avgjorde.   | 1          | 2         |
| c) Jag bedömde att mina utkomstmöjligheter förbättras i den kommun där jag bor nu.  | 1          | 2         |
| d) Mina studier eller en annan familjemedlems studier avgjorde.   | 1          | 2         |
| e) Jag flyttade hem till en närstående person (sambo, make/maka, barn, föräldrar).  | 1          | 2         |
| f) Jag kände mig ensam på den ort där jag bodde tidigare.   | 1          | 2         |
| g) Jag flyttade för att lösa bekymmer i vardagslivet (t.ex. skilsmässa, ekonomiska bekymmer, användning av rusmedel).   | 1          | 2         |
| h) Jag ville ha en lugn boendemiljö (t.ex. en bra uppväxtmiljö för barnen, nära till naturen).  | 1          | 2         |
| i) Mitt hushåll flyttade in i en rymligare lägenhet på orten.   | 1          | 2         |
| j) Mitt hushåll fick en lägenhet som var bättre utrustad på orten.  | 1          | 2         |
| k) På den ort där jag bodde tidigare var det svårt att få den service som jag behövde eller så saknades den helt (t.ex. social- och hälsovårdsservice, allmänna färdmedel). | 1          | 2         |
| l) Jag ansåg att stämningen på min tidigare boningsort var trångsynt (t.ex. religiöst, politiskt).  | 1          | 2         |
| m) Jag vill bli självständig.   | 1          | 2         |
| n) Annan orsak, vilken _____  | 1          | 2         |

51. Om ni nu tänker tillbaka på ert beslut att flytta har beslutet enligt er varit?

- 1 mycket dåligt
- 2 ganska dåligt
- 3 inte bra, men inte speciellt dåligt heller
- 4 ganska bra
- 5 mycket bra

**52. Om ni har bott på samma ort hela ert liv så vad är den viktigaste orsaken till att ni inte har flyttat?**

- 1 Utsikterna för mig eller någon annan familjemedlem att få ett arbete på min hemort har alltid varit ljusa.
- 2 Jag eller någon annan familjemedlem studerar på min hemort.
- 3 Anhöriga eller släktingar på min hemort har gjort att jag har velat bo kvar ( t.ex. make/maka, föräldrar, andra anhöriga).
- 4 Jag är mycket fäst vid min hemtrakt och har därför velat stanna.
- 5 All den service som jag behöver är lätt tillgänglig.
- 6 Jag tycker om min lägenhet och min boendemiljö.
- 7 Annan orsak, vilken \_\_\_\_\_

**Frågorna nedan kartlägger er åsikt om kommunal och annan service som ni erbjuds i den kommun där ni bor.**

*Undervisning, specialundervisning och skoltransporter är exempel på **undervisningstjänster**. Ett bibliotek, en teater, olika evenemang är exempel på **kulturtjänster**. En livsmedelsaffär och en frisör erbjuder **affärstjänster**. **Polisen** har t.ex. hand om ordningen, försöker minimera kriminaliteten, ser till att trafiken löper, beviljar körkort. Ett motionsspår, en simhall, en ishall är exempel på **fritidssysselsättningar som riktar sig bl.a. till ungdomar**. Bussar och tåg är exempel på **allmänna färdmedel**.*

**53. Bedöm hur lätt tillgängliga följande serviceformer är för er på er nuvarande boningsort? (Ringa in det alternativ som bäst passar in på er)**

|  | <i>servicen är<br/>mycket svårt<br/>att få</i> | <i>servicen är<br/>ganska svårt<br/>att få</i> | <i>servicen är<br/>ganska enkel<br/>att få</i> | <i>servicen är<br/>mycket enkel<br/>att få</i> |
|--|--|--|--|--|
| <b>a)</b> barndagvår                           | 1  | 2  | 3  | 4  |
| <b>b)</b> tjänster inom äldreomsorg            | 1  | 2  | 3  | 4  |
| <b>c)</b> socialvårdartjänster                 | 1  | 2  | 3  | 4  |
| <b>d)</b> jour på hälsocentral                 | 1  | 2  | 3  | 4  |
| <b>e)</b> sjukhustjänster                      | 1  | 2  | 3  | 4  |
| <b>f)</b> undervisningstjänster                | 1  | 2  | 3  | 4  |
| <b>g)</b> kulturtjänster                       | 1  | 2  | 3  | 4  |
| <b>h)</b> affärstjänster                       | 1  | 2  | 3  | 4  |
| <b>i)</b> polisens tjänster                    | 1  | 2  | 3  | 4  |
| <b>j)</b> ungdoms- och fritidssysselsättningar | 1  | 2  | 3  | 4  |
| <b>k)</b> bank- och postservice                | 1  | 2  | 3  | 4  |
| <b>l)</b> allmänna färdmedel                   | 1  | 2  | 3  | 4  |

**54. Hur nöjd är ni med de allmänna trafikförbindelserna på er boningsort?**

- 1 inte alls nöjd
- 2 nöjd i viss mån
- 3 ganska nöjd
- 4 mycket nöjd

**55. Vilket slags service kunde kommunen eventuellt erbjuda er och det hushåll ni bor i för att öka er vilja att bo kvar i kommunen?**

---

---

---

---

**Frågorna nedan kartlägger er uppfattning om er egen och er hemtrakts framtid**

**56. Överväger ni att flytta till en annan ort inom den närmaste framtiden?**

- 1 nej (gå över till fråga 58)
- 2 ja

**57. Påskyndar omständigheterna nedan ett eventuellt flyttbeslut? (Bedöm varje påstående skilt för sig)**

|   | <i>nej</i> | <i>ja</i> |
|---|------------|-----------|
| <b>a)</b> Jag skulle vilja öka mina chanser att få ett arbete.  | 1          | 2         |
| <b>b)</b> Mitt eget eller en annan familjemedlems (eventuella) arbete.  | 1          | 2         |
| <b>c)</b> Mina utsikter att få en utkomst på min nuvarande boningsort är inte tillräckligt ljusa.   | 1          | 2         |
| <b>d)</b> Jag eller en annan familjemedlem studerar eventuellt.   | 1          | 2         |
| <b>e)</b> Jag överväger att flytta in hos en närstående person (t.ex. sambo, make/maka, barn, föräldrar).                                       | 1          | 2         |
| <b>f)</b> Jag känner mig ensam på min nuvarande boningsort.   | 1          | 2         |
| <b>g)</b> En flytt kan eventuellt lösa svårigheter i vardagslivet (t.ex. skilsmässa, ekonomiska bekymmer, användning av rusmedel).              | 1          | 2         |
| <b>h)</b> Jag skulle vilja ha en lugn boendemiljö (t.ex. en bra uppväxtmiljö för barnen, nära till naturen).                                    | 1          | 2         |
| <b>i)</b> Jag/Vi skulle behöva en rymligare bostad.   | 1          | 2         |
| <b>j)</b> Jag/Vi skulle behöva en bostad som är bättre utrustad.  | 1          | 2         |
| <b>k)</b> På den nuvarande orten är service svår att få eller saknas helt (social- och hälsovårdstjänster, affärstjänster, allmänna färdmedel). | 1          | 2         |
| <b>l)</b> Jag anser att stämningen på orten är trångsynt (t.ex. religiöst, politiskt).  | 1          | 2         |
| <b>m)</b> Jag vill bli självständig.  | 1          | 2         |
| <b>n)</b> Jag har inga band till min nuvarande bostadsort (t.ex. arbete, vänner, släktingar).   | 1          | 2         |
| <b>14o)</b> Annan orsak, vilken _____   | 1          | 2         |



**58. I vilken utsträckning kan er nuvarande boningsort erbjuda ert hushåll tillfredsställande livsbetingelser?**

- 1 mycket dåligt
- 2 ganska dåligt
- 3 inte speciellt bra, men inte så dåligt heller
- 4 ganska bra
- 5 mycket bra

**59. Hur bedömer ni att er boningsort utvecklas i framtiden?**

- 1 i klart sämre riktning
- 2 i viss mån i sämre riktning
- 3 inga förändringar
- 4 i viss mån i bättre riktning
- 5 i betydligt bättre riktning

**60. Hur bedömer ni att ert hushålls utkomst utvecklas i framtiden?**

- 1 i klart sämre riktning
- 2 i viss mån i sämre riktning
- 3 inga förändringar
- 4 i viss mån i bättre riktning
- 5 i betydligt bättre riktning

**61. I vilken omfattning upplever ni att ni med era egna val kan påverka ert personliga liv?**

- 1 inte alls
- 2 i viss mån
- 3 ganska mycket
- 4 i avgörande grad

**62. Om ni betraktar er nuvarande livssituation i vilken riktning bedömer ni att ert liv utvecklas under de kommande fem åren?**

- 1 i klart sämre riktning
- 2 i viss mån i sämre riktning
- 3 inga förändringar
- 4 i viss mån i bättre riktning
- 5 i betydligt bättre riktning

Påståendena nedan av mera allmänt slag syftar till att kartlägga er uppfattning om er nuvarande livssituation

63. Hur väl överensstämmer påståendena nedan med er egen uppfattning om er livssituation?

|  | <i>helt av annan åsikt</i> | <i>av annan åsikt</i> | <i>i viss mån av annan åsikt</i> | <i>inte av samma åsikt men inte heller av annan åsikt</i> | <i>sam-tycker i viss mån</i> | <i>sam-tycker</i> | <i>sam-tycker i högsta grad</i> |
|--|----------------------------|-----------------------|----------------------------------|---|------------------------------|-------------------|---------------------------------|
| a) I det stora hela överensstämmer mitt liv med mina strävanden.           | 1                          | 2                     | 3                                | 4   | 5                            | 6                 | 7                               |
| b) Min livssituation är utmärkt.   | 1                          | 2                     | 3                                | 4   | 5                            | 6                 | 7                               |
| c) Jag är nöjd med mitt liv.   | 1                          | 2                     | 3                                | 4   | 5                            | 6                 | 7                               |
| d) Jag har uppnått det som jag anser viktigt i livet.                      | 1                          | 2                     | 3                                | 4   | 5                            | 6                 | 7                               |
| e) Om jag kunde leva om mitt liv så skulle jag knappast byta ut någonting. | 1                          | 2                     | 3                                | 4   | 5                            | 6                 | 7                               |

**TUSEN TACK FÖR ERA SVAR!**