

FSD3197

Suomenruotsalainen barometri 2005

Koodikirja



TIETOARKISTO

Tämän koodikirjan viittaustiedot:

Suomenruotsalainen barometri 2005 [koodikirja]. Yhteiskuntatieteellinen tietarkisto [tuottaja ja jakaja], 2020.

Koodikirja on luotu aineiston versiosta 1.0 (25.10.2017).

Yhteiskuntatieteellinen tietarkisto
33014 Tampereen yliopisto

Asiakaspalvelu:
asiakaspalvelu.fsd@uta.fi
040 190 1442

Palveluportaali Aila:
<https://services.fsd.uta.fi/>

Yhteiskuntatieteellinen tietarkisto
<http://www.fsd.uta.fi/>

Lukijalle

Tämä koodikirja on osa Tietoarkistoon arkistoitua tutkimusaineistoa FSD3197. Aineisto on kuvailtu mahdollisimman yksityiskohtaisesti suomeksi ja englanniksi. Datatiedostosta on tarkistettu muun muassa muuttujien jakaumat, puuttuvat tiedot, muuttujien selitteet ja arvojen selitteet. Tarvittaessa datatiedosto on anonymisoitu. Aineistoon ja sen tekijöihin tulee viitata asianmukaisesti kaikissa julkaisuissa ja esityksissä, joissa aineistoa käytetään. Tietoarkiston antaman malliviittaustiedon voi merkitä lähdeluetteloon sellaisenaan tai sitä voi muokata julkaisun käytäntöjen mukaisesti. Malliviittaus:

Herberts, Kjell (Åbo Akademi): Suomenruotsalainen barometri 2005 [sähköinen tietoaaineisto]. Versio 1.0 (2017-10-25). Yhteiskuntatieteellinen tietoarkisto [jaka-ja]. <http://urn.fi/urn:nbn:fi:fsd:T-FSD3197>

Tietoarkistoon on lähetettävä viitetiedot kaikista julkaisuista, joissa käyttäjä hyödyntää aineistoa. Aineiston alkuperäiset tekijät ja tietoarkisto eivät ole vastuussa aineiston jatkokäytössä tuotetuista tuloksista ja tulkinnoista.

Koodikirjan alussa on tiedot aineiston sisällöstä, aineiston rakenteesta ja keruusta sekä luettelo tietoarkistoon ilmoitetuista julkaisuista, joissa aineistoa on hyödynnetty. Toinen osa sisältää tiedot muuttujista: muuttujien nimet, kysymystekstit ja suorat jakaumat. Kolmannesta osasta löytyvät hakemistot.

Tässä koodikirjassa esitetyt muuttujien jakaumat on tuotettu SPSS-tiedostoista. Jakaumataulukkoissa on esitetty muuttujan saamat arvot, vastaavat frekvenssit (n), frekvenssit prosentteina (%) ja validit prosentit (v. %), joissa on huomioitu puuttuvat arvot. Kaikki jakaumat ovat painottomia. Jos aineisto sisältää painomuuttujia ne löytyvät muuttujaluettelon lopusta. Joidenkin muuttujien osalta suorat jakaumat on korvattu kuvailevilla tunnusluvulla. Avokysymyksistä luokiteltuja vaihtoehtoja ei ole yleensä otettu mukaan koodikirjaan.

Jakaumat saattavat sisältää puuttuvia tietoja. Merkintä "tieto puuttuu (SYSMIS)" viittaa puuttuvaan havaintoon. Merkintä "tieto puuttuu (User missing)" viittaa muuhun puuttuvaan tietoon, esimerkiksi arkistossa määritellyyn puuttuvaan tietoon (user missing). Useissa tapauksissa aineiston käyttäjän on harkittava myös muiden arvojen koodaamista puuttuvaksi tiedoksi (esim. 'en halua sanoa' tai 'en osaa sanoa').

Koodikirja voi sisältää myös erilaisia liitteitä. Tyypillisin liite on kyselylomake.

Sisältö

1	Aineiston kuvailu	1
1.1	Aineiston otsikot ja datan versio	1
1.2	Sisällön kuvaus	1
1.3	Aineiston rakenne ja keruu	2
1.4	Aineiston käyttö	3
2	Muuttujat	5
3	Hakemistot	65
3.1	Muuttujat esiintymisjärjestyksessä	65
3.2	Muuttujat aakkosjärjestyksessä	71
3.3	Muuttujaryhmät	77
A	Kyselylomake ruotsiksi	85

Luku 1

Aineiston kuvailu

1.1 Aineiston otsikot ja datan versio

Aineiston nimi: Suomenruotsalainen barometri 2005

Aineiston nimi englanniksi: Barometer for Swedish-speaking Finns 2005

Koodikirja on luotu aineiston versiosta 1.0 (25.10.2017).

1.2 Sisällön kuvaus

Tekijät

Herberts, Kjell (Åbo Akademi. Institut för samhällsforskning)

Aineiston tekijänoikeudet

Tietoarkiston ja aineiston luovuttajan tekemän sopimuksen mukaisesti.

Aineiston luovuttaja

Herberts, Kjell (Åbo Akademi. Institut för samhällsforskning)

Aineisto luovutettu arkistoon

5.9.2017

Asiasanat

arvot; identiteetti; joukkoviestimet; kielellinen identiteetti; kieli; lehdistö; politiikka; radio; Ruotsi; ruotsinkieliset; suomenruotsalaiset; televisio; yhteenkuuluvuus; yhteiskunta

Tieteenala / Aihealue

OKM:n tieteenalaluokitus: Yhteiskuntatieteet

CESSDAn luokitus: Kulttuuri- ja kansallinen identiteetti; Sosiaalinen käyttäytyminen ja asenteet

Sarjakuvaus

Tämä aineisto kuuluu sarjaan:

Suomenruotsalainen barometri

Suomenruotsalainen barometri tarkastelee mielipiteitä, tapoja, asenteita ja kehityssuuntia suomenruotsalaisen väestön keskuudessa. Kysely kerättiin ensimmäisen kerran keväällä 2002. Toinen kyselykierros tehtiin jo syksyllä 2002 ja sen jälkeen kysely on toistettu vuosittain. Kysely on suunnattu Suomen ruotsinkieliselle väestölle, asuinpaikasta riippumatta. Kysely kattaa myös Ahvenanmaan.

Sisällön kuvaus

Tutkimuksessa kartoitettiin suomenruotsalaisten identiteettiä ja mielipiteitä mm. arkipäivän sujumisesta, joukkoviestimien käytöstä, politiikasta ja yhteiskunnasta, arvoista, identiteetistä sekä yhteenkuuluvuudesta. Tutkimusta on rahoittanut Svenska Kulturfonden.

Aluksi kysymykset käsittelivät vastaajan ja lähipiirin kielitaitoa sekä ruotsin tai suomen kielen käyttämistä eri yhteyksissä. Tämän jälkeen käsiteltiin yhteenkuuluvuutta ja identiteettiä. Vastaajilta kysyttiin, missä määrin he tuntevat leimautuvansa eri alueisiin tai maihin. Lisäksi tiedusteltiin missä määrin vastaajat tunsivat itsensä suomenruotsalaisiksi eri tilanteissa tai ollessaan tekemisissä eri ihmisryhmien kanssa.

Seuraavat kysymykset käsittelivät erilaisia ihmisryhmiä tämän päivän Suomessa. Vastaajilta tiedusteltiin, onko heidän mielestään kaikilla samat mahdollisuudet nykypäivän Suomessa, onko jossain yhteyksissä noussut esiin mielipiteitä vanhuksia tai nuoria vastaan. Kysyttiin myös, miten hyvin sukupuolten välisen tasa-arvon koettiin toteutuvan.

Ajankohtaisia asioita käsittelevässä osiossa kysyttiin tv:n katselusta, internetin ja sähköpostin käytöstä sekä ruotsalaisten tv-kanavien katselusta ja ruotsalaisten kanavien tärkeydestä vastaajille. Vastaajilta pyydettiin myös mielipidettä kuntien lukumäärän pienentämiseen ja susien suojeluun.

Taustamuuttujina olivat asuinalue, ikäluokka, koulutus, työllisyystilanne, siviilisääty ja talouden koko.

1.3 Aineiston rakenne ja keruu

Maa: Suomi

Kohdealue: Suomi

Havaintoyksikkötyyppi: Henkilö

Perusjoukko/otos: Suomessa (ml. Ahvenanmaa) asuvat 18 - 80-vuotiaat, joiden rekisteröity äidinkieli on ruotsi.

Aineistonkeruun ajankohta: lokakuu 2005 – marraskuu 2005

Kerääjät: Åbo Akademi. Institutet för finlandssvensk samhällsforskning

Keruumenetelmä: Itsetäytettävä lomake: paperinen lomake

Keruväline tai -ohje: Strukturoitu lomake

Aineiston ajallinen kattavuus: 2005

Tutkimuksen aikaulottuvuus: Pitkittäisaineisto: kohortti/tapahtuma-aineisto

Vastausprosentti: 55,6

Muuttujien ja havaintojen lukumäärä: Aineistossa on 117 muuttujaa ja 1111 havaintoa.

Otantamenetelmä: Todennäköisyysotanta: yksinkertainen satunnaisotanta

Väestörekisterikeskus poimi satunnaisesti 2000 henkilön otoksen sellaisten henkilöiden keskuudesta, joiden rekisteröity äidinkieli on ruotsi. Täytettyjä lomakkeita palautui 1111.

1.4 Aineiston käyttö

Aineiston käytössä huomioitavaa

Avokysymysten vastaukset on luokiteltu tai ne on pudotettu pois datan asiakasversiosta. Muuttajat asuinkunta ja syntymävuosi on luokiteltu tunnistettavuusriskin vuoksi. Lasten lukumäärä -muuttujan suurimmat lapsimäärät on luokiteltu yhteen. Kyselylomakkeen muuttajat 31 - 35, jotka on asettanut FPA-bladet sekä muuttajat 36 - 41, jotka on asettanut Svenska Pensionärsförbundet rf eivät sisälly arkistoituu aineistoon.

Julkaisut

Opinioner och trender i svenskfinland (2008). Toim. Herberts, Kjell. Vaasa: Åbo Akademi. Institutet för finlandssvensk samhällsforskning.

Ajantasainen julkaisuluettelo aineiston kuvailun yhteydessä osoitteessa

<https://services.fsd.uta.fi/catalogue/FSD3197>

Käytön ja kuvailun oheismateriaalit

Opinioner och trender i svenskfinland (2008). Toim. Herberts, Kjell. Vaasa: Åbo Akademi. Institutet för finlandssvensk samhällsforskning.

Aineiston sijainti

Yhteiskuntatieteellinen tietoaarkisto

Painokertoimet

Aineisto ei sisällä painomuuttujia.

Käyttöoikeudet

Aineisto on (A) vapaasti käytettävissä ilman rekisteröitymistä (CC BY 4.0).

Luku 2

Muuttujat

[FSD_NO] FSD studienummer

Kysymysteksti

FSD studienummer

Kuvailevat tunnusluvut

tunnusluku	arvo
kelvollisten havaintojen lkm	1111
minimi	3197.00
maksimi	3197.00
keskiarvo	3197.00
keskihajonta	0.00

[FSD_VR] FSD versionsnummer

Kysymysteksti

FSD versionsnummer

Kuvailevat tunnusluvut

tunnusluku	arvo
kelvollisten havaintojen lkm	1111
minimi	1.00
maksimi	1.00
keskiarvo	1.00
keskihajonta	0.00

[FSD_ID] FSD ID-nummer

Kysymysteksti

FSD ID-nummer

Kuvailevat tunnusluvut

tunnusluku	arvo
kelvollisten havaintojen lkm	1111
minimi	1.00
maksimi	1111.00
keskiarvo	556.00
keskihajonta	320.86

[FSD_LI] FSD licens CC BY 4.0

Kysymysteksti

FSD licens CC BY 4.0

[Q1A_LK] I vilken region bor Du?

Kysymysteksti

I vilken region bor Du?

Frekvenssit

selite	arvo	n	%	v. %
Mellannyland	1	252	22.7	22.7
Östra Nyland	2	99	8.9	8.9
Västra Nyland	3	132	11.9	11.9
Åboland	4	94	8.5	8.5
Åland	5	99	8.9	8.9
Södra Österbotten	6	66	5.9	6.0
Mellersta Österbotten	7	145	13.1	13.1
Norra Österbotten	8	169	15.2	15.2
Finska kommuner	9	53	4.8	4.8
tieto puuttuu (SYSMIS)	.	2	0.2	–
		1111	100.0	100.0

[Q2_LK] Ålder (klassificerad från födelseår)**Kysymysteksti***Ålder (klassificerad från födelseår)***Frekvenssit**

selite	arvo	n	%	v. %
18 - 24 år	1	84	7.6	7.6
25 - 34 år	2	148	13.3	13.3
35 - 44 år	3	185	16.7	16.7
45 - 54 år	4	208	18.7	18.7
55 - 64 år	5	241	21.7	21.7
65 - 80 år	6	245	22.1	22.1
		1111	100.0	100.0

[Q3] Är Du kvinna eller man?**Kysymysteksti***Är Du kvinna eller man?***Frekvenssit**

selite	arvo	n	%	v. %
Kvinna	1	604	54.4	54.5
Man	2	505	45.5	45.5
tieto puuttuu (SYSMIS)	.	2	0.2	–
		1111	100.0	100.0

[Q4] Vilken är Din (högsta) utbildning?**Kysymysteksti***Vilken är Din (högsta) utbildning?***Frekvenssit**

selite	arvo	n	%	v. %
Folkskola	1	138	12.4	12.6
Grundskola, mellanskola	2	101	9.1	9.2

(taulukko jatkuu seur. sivulla)

2. Muuttujat

(taulukko jatkuu ed. sivulta)

selite	arvo	n	%	v. %
Yrkesskola	3	182	16.4	16.6
Institut eller motsvarande	4	181	16.3	16.5
Student	5	143	12.9	13.1
Yrkeshögskola eller lägre högskoleexamen	6	157	14.1	14.4
Högre högskoleexamen	7	192	17.3	17.6
tieto puuttuu (SYSMIS)	.	17	1.5	–
		1111	100.0	100.0

[Q4B] Socioekonomisk ställning (inte frågat i frågeformulär)

Kysymysteksti

Socioekonomisk ställning (inte frågat i frågeformulär)

Kuvailevat tunnusluvut

tunnusluku	arvo
kelvollisten havaintojen lkm	1109
minimi	12.00
maksimi	99.00
keskiarvo	55.67
keskihajonta	20.10

[Q5] Vad är Din nuvarande sysselsättning?

Kysymysteksti

Vad är Din nuvarande sysselsättning?

Frekvenssit

selite	arvo	n	%	v. %
Yrkesverksam	1	638	57.4	58.3
Studerande	2	84	7.6	7.7
Arbetslös	3	24	2.2	2.2
Pensionär	4	323	29.1	29.5
Beväring/civiltjänstgörare	5	2	0.2	0.2
Hemarbetande	6	23	2.1	2.1
tieto puuttuu (SYSMIS)	.	17	1.5	–
		1111	100.0	100.0

[Q6] Vilket är Ditt civilstånd?**Kysymysteksti***Vilket är Ditt civilstånd?***Frekvenssit**

selite	arvo	n	%	v. %
Ensamstående (ogift, skild, änka/änkling)	1	288	25.9	26.3
Sambo	2	177	15.9	16.2
Gift	3	630	56.7	57.5
tieto puuttuu (SYSMIS)	.	16	1.4	–
		1111	100.0	100.0

[Q7] Hur många personer bor i hushållet?**Kysymysteksti***Hur många personer bor i hushållet?***Frekvenssit**

selite	arvo	n	%	v. %
En, bara jag själv	1	201	18.1	18.4
	2	487	43.8	44.7
	3	152	13.7	13.9
	4	167	15.0	15.3
5 eller flera	5	83	7.5	7.6
tieto puuttuu (SYSMIS)	.	21	1.9	–
		1111	100.0	100.0

[Q8] Hur många av dessa är barn i åldern 0 - 15 år?**Kysymysteksti***Hur många av dessa är barn i åldern 0 - 15 år?***Frekvenssit**

selite	arvo	n	%	v. %
	0	111	10.0	26.7

(taulukko jatkuu seur. sivulla)

2. Muuttujat

(taulukko jatkuu ed. sivulta)

selite	arvo	n	%	v. %
	1	127	11.4	30.6
	2	120	10.8	28.9
	3	40	3.6	9.6
4 eller flera	4	17	1.5	4.1
tieto puuttuu (SYSMIS)	.	696	62.6	–
		1111	100.0	100.0

[Q9_1] Till vilken språkgrupp räknar/räknade sig nedan uppräknade personer: Du själv?

Kysymysryhmän esiteksti

Till vilken språkgrupp räknar/räknade sig nedan uppräknade personer?

Kysymysteksti

Du själv

Frekvenssit

selite	arvo	n	%	v. %
Svenska	1	885	79.7	80.7
Finska	2	3	0.3	0.3
Tvåspråkig	3	205	18.5	18.7
Annat språk	4	4	0.4	0.4
tieto puuttuu (SYSMIS)	.	14	1.3	–
		1111	100.0	100.0

[Q9_2] Till vilken språkgrupp räknar/räknade sig nedan uppräknade personer: Din mor?

Kysymysryhmän esiteksti

Till vilken språkgrupp räknar/räknade sig nedan uppräknade personer?

Kysymysteksti

Din mor

Frekvenssit

selite	arvo	n	%	v. %
Svenska	1	868	78.1	83.1
Finska	2	73	6.6	7.0
Tvåspråkig	3	98	8.8	9.4
Annat språk	4	6	0.5	0.6
tieto puuttuu (SYSMIS)	.	66	5.9	–
		1111	100.0	100.0

[Q9_3] Till vilken språkgrupp räknar/räknade sig nedan uppräknade personer: Din far?

Kysymysryhmän esiteksti

Till vilken språkgrupp räknar/räknade sig nedan uppräknade personer?

Kysymysteksti

Din far

Frekvenssit

selite	arvo	n	%	v. %
Svenska	1	856	77.0	83.8
Finska	2	59	5.3	5.8
Tvåspråkig	3	97	8.7	9.5
Annat språk	4	9	0.8	0.9
tieto puuttuu (SYSMIS)	.	90	8.1	–
		1111	100.0	100.0

[Q9_4] Till vilken språkgrupp räknar/räknade sig nedan uppräknade personer: Din maka/make/sambo?

Kysymysryhmän esiteksti

Till vilken språkgrupp räknar/räknade sig nedan uppräknade personer?

Kysymysteksti

Din maka/make/sambo

Frekvenssit

2. Muuttujat

selite	arvo	n	%	v. %
Svenska	1	568	51.1	52.8
Finska	2	190	17.1	17.7
Tvåspråkig	3	105	9.5	9.8
Annat språk	4	9	0.8	0.8
Ingen make/maka/sambo	5	204	18.4	19.0
tieto puuttuu (SYSMIS)	.	35	3.2	–
		1111	100.0	100.0

[Q9_5] Till vilken språkgrupp räknar/räknade sig nedan uppräknade personer: Ditt/Dina barn?

Kysymysryhmän esiteksti

Till vilken språkgrupp räknar/räknade sig nedan uppräknade personer?

Kysymysteksti

Ditt/Dina barn

Frekvenssit

selite	arvo	n	%	v. %
Svenska	1	546	49.1	52.1
Finska	2	46	4.1	4.4
Tvåspråkig	3	185	16.7	17.7
Annat språk	4	10	0.9	1.0
Inga barn	5	261	23.5	24.9
tieto puuttuu (SYSMIS)	.	63	5.7	–
		1111	100.0	100.0

[Q10] Hur bra anser Du Dig kunna finska?

Kysymysteksti

Hur bra anser Du Dig kunna finska?

Frekvenssit

selite	arvo	n	%	v. %
Fullständigt	1	202	18.2	18.5
Nästan fullständigt	2	291	26.2	26.6

(taulukko jatkuu seur. sivulla)

(taulukko jatkuu ed. sivulta)

selite	arvo	n	%	v. %
Tillfredsställande	3	275	24.8	25.1
Nöjaktigt	4	140	12.6	12.8
Dåligt	5	126	11.3	11.5
Inte alls	6	60	5.4	5.5
tieto puuttuu (SYSMIS)	.	17	1.5	–
		1111	100.0	100.0

[Q11] Om Du är gift eller sambo. Hur bra anser Din maka/make/sambo sig kunna finska?

Kysymysteksti

Om Du är gift eller sambo. Hur bra anser Din maka/make/sambo sig kunna finska?

Frekvenssit

selite	arvo	n	%	v. %
Fullständigt	1	290	26.1	27.4
Nästan fullständigt	2	139	12.5	13.1
Tillfredsställande	3	164	14.8	15.5
Nöjaktigt	4	100	9.0	9.5
Dåligt	5	82	7.4	7.8
Inte alls	6	56	5.0	5.3
Ingen make/maka/sambo	7	227	20.4	21.5
tieto puuttuu (SYSMIS)	.	53	4.8	–
		1111	100.0	100.0

[Q12] Om Du är gift eller sambo. Hur bra anser Din maka/make/sambo sig kunna svenska?

Kysymysteksti

Om Du är gift eller sambo. Hur bra anser Din maka/make/sambo sig kunna svenska?

Frekvenssit

selite	arvo	n	%	v. %
Fullständigt	1	548	49.3	52.2
Nästan fullständigt	2	78	7.0	7.4

(taulukko jatkuu seur. sivulla)

2. Muuttajat

(taulukko jatkuu ed. sivulta)

selite	arvo	n	%	v. %
Tillfredsställande	3	87	7.8	8.3
Nöjaktigt	4	59	5.3	5.6
Dåligt	5	35	3.2	3.3
Inte alls	6	15	1.4	1.4
Ingen make/maka/sambo	7	228	20.5	21.7
tieto puuttuu (SYSMIS)	.	61	5.5	–
		1111	100.0	100.0

[Q13_1] I vilken utsträckning använder Du/har Du använt svenska och finska i följande sammanhang: I Ditt nuvarande hem?

Kysymysryhmän esiteksti

I vilken utsträckning använder Du/har Du använt svenska och finska i följande sammanhang?

Kysymysteksti

I Ditt nuvarande hem

Frekvenssit

selite	arvo	n	%	v. %
Endast svenska	1	742	66.8	68.7
Mest svenska, även finska	2	149	13.4	13.8
Lika mycket svenska och finska	3	85	7.7	7.9
Mest finska, även svenska	4	73	6.6	6.8
Endast finska	5	31	2.8	2.9
tieto puuttuu (SYSMIS)	.	31	2.8	–
		1111	100.0	100.0

[Q13_2] I vilken utsträckning använder Du/har Du använt svenska och finska i följande sammanhang: I Ditt barndomshem?

Kysymysryhmän esiteksti

I vilken utsträckning använder Du/har Du använt svenska och finska i följande sammanhang?

Kysymysteksti

I Ditt barndomshem

Frekvenssit

selite	arvo	n	%	v. %
Endast svenska	1	892	80.3	82.7
Mest svenska, även finska	2	109	9.8	10.1
Lika mycket svenska och finska	3	56	5.0	5.2
Mest finska, även svenska	4	18	1.6	1.7
Endast finska	5	4	0.4	0.4
tieto puuttuu (SYSMIS)	.	32	2.9	–
		1111	100.0	100.0

[Q13_3] I vilken utsträckning använder Du/har Du använt svenska och finska i följande sammanhang: Under Din skolgång?**Kysymysryhmän esitekti**

I vilken utsträckning använder Du/har Du använt svenska och finska i följande sammanhang?

Kysymysteksti

Under Din skolgång

Frekvenssit

selite	arvo	n	%	v. %
Endast svenska	1	800	72.0	74.0
Mest svenska, även finska	2	221	19.9	20.4
Lika mycket svenska och finska	3	35	3.2	3.2
Mest finska, även svenska	4	15	1.4	1.4
Endast finska	5	10	0.9	0.9
tieto puuttuu (SYSMIS)	.	30	2.7	–
		1111	100.0	100.0

[Q13_4] I vilken utsträckning använder Du/har Du använt svenska och finska i följande sammanhang: Med Dina vänner?**Kysymysryhmän esitekti**

I vilken utsträckning använder Du/har Du använt svenska och finska i följande sammanhang?

Kysymysteksti

Med Dina vänner

2. Muuttujat

Frekvenssit

selite	arvo	n	%	v. %
Endast svenska	1	419	37.7	38.7
Mest svenska, även finska	2	403	36.3	37.2
Lika mycket svenska och finska	3	184	16.6	17.0
Mest finska, även svenska	4	74	6.7	6.8
Endast finska	5	3	0.3	0.3
tieto puuttuu (SYSMIS)	.	28	2.5	–
		1111	100.0	100.0

[Q13_5] I vilken utsträckning använder Du/har Du använt svenska och finska i följande sammanhang: I Ditt arbete?

Kysymysryhmän esiteksti

I vilken utsträckning använder Du/har Du använt svenska och finska i följande sammanhang?

Kysymysteksti

I Ditt arbete

Frekvenssit

selite	arvo	n	%	v. %
Endast svenska	1	226	20.3	21.3
Mest svenska, även finska	2	349	31.4	33.0
Lika mycket svenska och finska	3	179	16.1	16.9
Mest finska, även svenska	4	254	22.9	24.0
Endast finska	5	51	4.6	4.8
tieto puuttuu (SYSMIS)	.	52	4.7	–
		1111	100.0	100.0

[Q14] Vilket är eller har varit Dina barns skol- och utbildningsspråk? (Om Du har barn under skolåldern kan Du svara om förmodat skolspråk)

Kysymysteksti

Vilket är eller har varit Dina barns skol- och utbildningsspråk? (Om Du har barn under skolåldern kan Du svara om förmodat skolspråk)

Frekvenssit

selite	arvo	n	%	v. %
Har inte barn	1	268	24.1	25.4
Endast i svensk skola	2	616	55.4	58.3
Endast i finsk skola	3	76	6.8	7.2
Svenska och finska skolor	4	58	5.2	5.5
Andra alternativ	5	38	3.4	3.6
tieto puuttuu (SYSMIS)	.	55	5.0	–
		1111	100.0	100.0

[Q15A] Den språkliga omgivningen kan variera. Ta ställning till följande påståenden utgående från Din erfarenhet: I kontakt med statliga och kommunala myndigheter talar jag helst finska eftersom jag annars är rädd för att bli illa bemött

Kysymysryhmän esiteksti

Den språkliga omgivningen kan variera. Ta ställning till följande påståenden utgående från Din erfarenhet.

Kysymysteksti

I kontakt med statliga och kommunala myndigheter talar jag helst finska eftersom jag annars är rädd för att bli illa bemött

Frekvenssit

selite	arvo	n	%	v. %
Helt av samma åsikt	1	57	5.1	5.4
Delvis av samma åsikt	2	225	20.3	21.5
Kan inte säga	3	94	8.5	9.0
Delvis av annan åsikt	4	228	20.5	21.8
Helt av annan åsikt	5	443	39.9	42.3
tieto puuttuu (SYSMIS)	.	64	5.8	–
		1111	100.0	100.0

[Q15B] Den språkliga omgivningen kan variera. Ta ställning till följande påståenden utgående från Din erfarenhet: Jag har upplevt att mitt ärende på grund av myndigheternas bristande kunskaper i svenska inte har kunnat skötas tillfredsställande

Kysymysryhmän esiteksti

Den språkliga omgivningen kan variera. Ta ställning till följande påståenden utgående från Din erfarenhet.

2. Muuttujat

Kysymysteksti

Jag har upplevt att mitt ärende på grund av myndigheternas bristande kunskaper i svenska inte har kunnat skötas tillfredsställande

Frekvenssit

selite	arvo	n	%	v. %
Helt av samma åsikt	1	225	20.3	21.4
Delvis av samma åsikt	2	355	32.0	33.8
Kan inte säga	3	164	14.8	15.6
Delvis av annan åsikt	4	143	12.9	13.6
Helt av annan åsikt	5	164	14.8	15.6
tieto puuttuu (SYSMIS)	.	60	5.4	–
		1111	100.0	100.0

[Q15C] Den språkliga omgivningen kan variera. Ta ställning till följande påståenden utgående från Din erfarenhet: När jag inleder på svenska hos myndigheterna blir jag besvarad på finska

Kysymysryhmän esiteksti

Den språkliga omgivningen kan variera. Ta ställning till följande påståenden utgående från Din erfarenhet.

Kysymysteksti

När jag inleder på svenska hos myndigheterna blir jag besvarad på finska

Frekvenssit

selite	arvo	n	%	v. %
Helt av samma åsikt	1	151	13.6	14.3
Delvis av samma åsikt	2	472	42.5	44.8
Kan inte säga	3	126	11.3	12.0
Delvis av annan åsikt	4	194	17.5	18.4
Helt av annan åsikt	5	110	9.9	10.4
tieto puuttuu (SYSMIS)	.	58	5.2	–
		1111	100.0	100.0

[Q15D] Den språkliga omgivningen kan variera. Ta ställning till följande påståenden utgående från Din erfarenhet: Om jag använder svenska ute i samhället känner jag mig som en andra rangens medborgare

Kysymysryhmän esiteksti

Den språkliga omgivningen kan variera. Ta ställning till följande påståenden utgående från Din erfarenhet.

Kysymysteksti

Om jag använder svenska ute i samhället känner jag mig som en andra rangens medborgare

Frekvenssit

selite	arvo	n	%	v. %
Helt av samma åsikt	1	40	3.6	3.8
Delvis av samma åsikt	2	136	12.2	13.0
Kan inte säga	3	80	7.2	7.6
Delvis av annan åsikt	4	167	15.0	15.9
Helt av annan åsikt	5	625	56.3	59.6
tieto puuttuu (SYSMIS)	.	63	5.7	–
		1111	100.0	100.0

[Q15E] Den språkliga omgivningen kan variera. Ta ställning till följande påståenden utgående från Din erfarenhet: För mig har svenskan blivit ett språk jag pratar endast inom den egna familje- och vänkretsen

Kysymysryhmän esiteksti

Den språkliga omgivningen kan variera. Ta ställning till följande påståenden utgående från Din erfarenhet.

Kysymysteksti

För mig har svenskan blivit ett språk jag pratar endast inom den egna familje- och vänkretsen

Frekvenssit

selite	arvo	n	%	v. %
Helt av samma åsikt	1	107	9.6	10.2

(taulukko jatkuu seur. sivulla)

2. Muuttujat

(taulukko jatkuu ed. sivulta)

selite	arvo	n	%	v. %
Delvis av samma åsikt	2	162	14.6	15.4
Kan inte säga	3	29	2.6	2.8
Delvis av annan åsikt	4	183	16.5	17.4
Helt av annan åsikt	5	571	51.4	54.3
tieto puuttuu (SYSMIS)	.	59	5.3	–
		1111	100.0	100.0

[Q15F] Den språkliga omgivningen kan variera. Ta ställning till följande påståenden utgående från Din erfarenhet: Jag har råkat ut för trakasserier för att jag talat svenska

Kysymysryhmän esiteksi

Den språkliga omgivningen kan variera. Ta ställning till följande påståenden utgående från Din erfarenhet.

Kysymysteksti

Jag har råkat ut för trakasserier för att jag talat svenska

Frekvenssit

selite	arvo	n	%	v. %
Helt av samma åsikt	1	93	8.4	9.0
Delvis av samma åsikt	2	146	13.1	14.1
Kan inte säga	3	106	9.5	10.2
Delvis av annan åsikt	4	164	14.8	15.8
Helt av annan åsikt	5	528	47.5	50.9
tieto puuttuu (SYSMIS)	.	74	6.7	–
		1111	100.0	100.0

[Q15G] Den språkliga omgivningen kan variera. Ta ställning till följande påståenden utgående från Din erfarenhet: Det svenska språket har en framtid i Finland

Kysymysryhmän esiteksi

Den språkliga omgivningen kan variera. Ta ställning till följande påståenden utgående från Din erfarenhet.

Kysymysteksti

Det svenska språket har en framtid i Finland

Frekvenssit

selite	arvo	n	%	v. %
Helt av samma åsikt	1	528	47.5	49.7
Delvis av samma åsikt	2	256	23.0	24.1
Kan inte säga	3	142	12.8	13.4
Delvis av annan åsikt	4	95	8.6	8.9
Helt av annan åsikt	5	41	3.7	3.9
tieto puuttuu (SYSMIS)	.	49	4.4	–
		1111	100.0	100.0

[Q15H] Den språkliga omgivningen kan variera. Ta ställning till följande påståenden utgående från Din erfarenhet: Om det finns en finskspråkig i ett sällskap brukar jag byta till finska

Kysymysryhmän esiteksi

Den språkliga omgivningen kan variera. Ta ställning till följande påståenden utgående från Din erfarenhet.

Kysymysteksti

Om det finns en finskspråkig i ett sällskap brukar jag byta till finska

Frekvenssit

selite	arvo	n	%	v. %
Helt av samma åsikt	1	215	19.4	20.4
Delvis av samma åsikt	2	420	37.8	39.8
Kan inte säga	3	66	5.9	6.3
Delvis av annan åsikt	4	164	14.8	15.6
Helt av annan åsikt	5	189	17.0	17.9
tieto puuttuu (SYSMIS)	.	57	5.1	–
		1111	100.0	100.0

[Q15I] Den språkliga omgivningen kan variera. Ta ställning till följande påståenden utgående från Din erfarenhet: Det finns situationer då jag tycker det är svårt att uttrycka mig på finska

Kysymysryhmän esiteksti

Den språkliga omgivningen kan variera. Ta ställning till följande påståenden utgående från Din erfarenhet.

Kysymysteksti

Det finns situationer då jag tycker det är svårt att uttrycka mig på finska

Frekvenssit

selite	arvo	n	%	v. %
Helt av samma åsikt	1	452	40.7	43.0
Delvis av samma åsikt	2	235	21.2	22.3
Kan inte säga	3	52	4.7	4.9
Delvis av annan åsikt	4	93	8.4	8.8
Helt av annan åsikt	5	220	19.8	20.9
tieto puuttuu (SYSMIS)	.	59	5.3	–
		1111	100.0	100.0

[Q16_1] I vilken utsträckning känner Du samhörighet med följande områden, länder och regioner: Svenskfinland?

Kysymysryhmän esiteksti

I vilken utsträckning känner Du samhörighet med följande områden, länder och regioner?

Kysymysteksti

Svenskfinland

Frekvenssit

selite	arvo	n	%	v. %
Mycket stor utsträckning	1	661	59.5	61.1
Ganska stor utsträckning	2	306	27.5	28.3
Svårt att säga	3	45	4.1	4.2

(taulukko jatkuu seur. sivulla)

(taulukko jatkuu ed. sivulta)

selite	arvo	n	%	v. %
Ganska liten utsträckning	4	54	4.9	5.0
Mycket liten utsträckning	5	15	1.4	1.4
tieto puuttuu (SYSMIS)	.	30	2.7	–
		1111	100.0	100.0

[Q16_2] I vilken utsträckning känner Du samhörighet med följande områden, länder och regioner: Åland?

Kysymysryhmän esiteksti

I vilken utsträckning känner Du samhörighet med följande områden, länder och regioner?

Kysymysteksti

Åland

Frekvenssit

selite	arvo	n	%	v. %
Mycket stor utsträckning	1	232	20.9	22.3
Ganska stor utsträckning	2	276	24.8	26.6
Svårt att säga	3	138	12.4	13.3
Ganska liten utsträckning	4	222	20.0	21.4
Mycket liten utsträckning	5	171	15.4	16.5
tieto puuttuu (SYSMIS)	.	72	6.5	–
		1111	100.0	100.0

[Q16_3] I vilken utsträckning känner Du samhörighet med följande områden, länder och regioner: Finland?

Kysymysryhmän esiteksti

I vilken utsträckning känner Du samhörighet med följande områden, länder och regioner?

Kysymysteksti

Finland

Frekvenssit

2. Muuttujat

selite	arvo	n	%	v. %
Mycket stor utsträckning	1	648	58.3	61.4
Ganska stor utsträckning	2	293	26.4	27.7
Svårt att säga	3	59	5.3	5.6
Ganska liten utsträckning	4	43	3.9	4.1
Mycket liten utsträckning	5	13	1.2	1.2
tieto puuttuu (SYSMIS)	.	55	5.0	–
		1111	100.0	100.0

[Q16_4] I vilken utsträckning känner Du samhörighet med följande områden, länder och regioner: Sverige?

Kysymysryhmän esiteksti

I vilken utsträckning känner Du samhörighet med följande områden, länder och regioner?

Kysymysteksti

Sverige

Frekvenssit

selite	arvo	n	%	v. %
Mycket stor utsträckning	1	187	16.8	17.5
Ganska stor utsträckning	2	428	38.5	40.0
Svårt att säga	3	118	10.6	11.0
Ganska liten utsträckning	4	237	21.3	22.2
Mycket liten utsträckning	5	99	8.9	9.3
tieto puuttuu (SYSMIS)	.	42	3.8	–
		1111	100.0	100.0

[Q16_5] I vilken utsträckning känner Du samhörighet med följande områden, länder och regioner: Norden?

Kysymysryhmän esiteksti

I vilken utsträckning känner Du samhörighet med följande områden, länder och regioner?

Kysymysteksti

Norden

Frekvenssit

selite	arvo	n	%	v. %
Mycket stor utsträckning	1	215	19.4	20.5
Ganska stor utsträckning	2	493	44.4	47.0
Svårt att säga	3	164	14.8	15.6
Ganska liten utsträckning	4	147	13.2	14.0
Mycket liten utsträckning	5	29	2.6	2.8
tieto puuttuu (SYSMIS)	.	63	5.7	–
		1111	100.0	100.0

[Q16_6] I vilken utsträckning känner Du samhörighet med följande områden, länder och regioner: EU?

Kysymysryhmän esiteksti

I vilken utsträckning känner Du samhörighet med följande områden, länder och regioner?

Kysymysteksti

EU

Frekvenssit

selite	arvo	n	%	v. %
Mycket stor utsträckning	1	67	6.0	6.5
Ganska stor utsträckning	2	227	20.4	22.1
Svårt att säga	3	279	25.1	27.1
Ganska liten utsträckning	4	305	27.5	29.6
Mycket liten utsträckning	5	151	13.6	14.7
tieto puuttuu (SYSMIS)	.	82	7.4	–
		1111	100.0	100.0

[Q16_7] I vilken utsträckning känner Du samhörighet med följande områden, länder och regioner: Europa?

Kysymysryhmän esiteksti

I vilken utsträckning känner Du samhörighet med följande områden, länder och regioner?

Kysymysteksti

Europa

Frekvenssit

2. Muuttujat

selite	arvo	n	%	v. %
Mycket stor utsträckning	1	107	9.6	10.4
Ganska stor utsträckning	2	263	23.7	25.5
Svårt att säga	3	247	22.2	24.0
Ganska liten utsträckning	4	291	26.2	28.2
Mycket liten utsträckning	5	123	11.1	11.9
tieto puuttuu (SYSMIS)	.	80	7.2	–
		1111	100.0	100.0

[Q17_1] Man kan känna sin identitet olika starkt i olika grupper eller situationer. I vilken utsträckning känner Du Dig som finlandssvensk i följande grupper/situationer: I familjen?

Kysymysryhmän esiteksti

Man kan känna sin identitet olika starkt i olika grupper eller situationer. I vilken utsträckning känner Du Dig som finlandssvensk i följande grupper/situationer?

Kysymysteksti

I familjen

Frekvenssit

selite	arvo	n	%	v. %
Mycket stor utsträckning	1	828	74.5	76.0
Ganska stor utsträckning	2	139	12.5	12.8
Svårt att säga	3	39	3.5	3.6
Ganska liten utsträckning	4	48	4.3	4.4
Mycket liten utsträckning	5	36	3.2	3.3
tieto puuttuu (SYSMIS)	.	21	1.9	–
		1111	100.0	100.0

[Q17_2] Man kan känna sin identitet olika starkt i olika grupper eller situationer. I vilken utsträckning känner Du Dig som finlandssvensk i följande grupper/situationer: Bland släktingar?

Kysymysryhmän esiteksti

Man kan känna sin identitet olika starkt i olika grupper eller situationer. I vilken utsträckning känner Du Dig som finlandssvensk i följande grupper/situationer?

Kysymysteksti*Bland släktingar***Frekvenssit**

selite	arvo	n	%	v. %
Mycket stor utsträckning	1	790	71.1	72.9
Ganska stor utsträckning	2	188	16.9	17.3
Svårt att säga	3	35	3.2	3.2
Ganska liten utsträckning	4	39	3.5	3.6
Mycket liten utsträckning	5	32	2.9	3.0
tieto puuttuu (SYSMIS)	.	27	2.4	–
		1111	100.0	100.0

[Q17_3] Man kan känna sin identitet olika starkt i olika grupper eller situationer. I vilken utsträckning känner Du Dig som finlandssvensk i följande grupper/situationer: Bland vänner?

Kysymysryhmän esiteksi

Man kan känna sin identitet olika starkt i olika grupper eller situationer. I vilken utsträckning känner Du Dig som finlandssvensk i följande grupper/situationer?

Kysymysteksti*Bland vänner***Frekvenssit**

selite	arvo	n	%	v. %
Mycket stor utsträckning	1	673	60.6	62.1
Ganska stor utsträckning	2	258	23.2	23.8
Svårt att säga	3	55	5.0	5.1
Ganska liten utsträckning	4	64	5.8	5.9
Mycket liten utsträckning	5	34	3.1	3.1
tieto puuttuu (SYSMIS)	.	27	2.4	–
		1111	100.0	100.0

[Q17_4] Man kan känna sin identitet olika starkt i olika grupper eller situationer. I vilken utsträckning känner Du Dig som finlandssvensk i följande grupper/situationer: På arbetet?

Kysymysryhmän esiteksti

Man kan känna sin identitet olika starkt i olika grupper eller situationer. I vilken utsträckning känner Du Dig som finlandssvensk i följande grupper/situationer?

Kysymysteksti

På arbetet

Frekvenssit

selite	arvo	n	%	v. %
Mycket stor utsträckning	1	491	44.2	49.1
Ganska stor utsträckning	2	244	22.0	24.4
Svårt att säga	3	101	9.1	10.1
Ganska liten utsträckning	4	120	10.8	12.0
Mycket liten utsträckning	5	45	4.1	4.5
tieto puuttuu (SYSMIS)	.	110	9.9	–
		1111	100.0	100.0

[Q17_5] Man kan känna sin identitet olika starkt i olika grupper eller situationer. I vilken utsträckning känner Du Dig som finlandssvensk i följande grupper/situationer: På fritiden?

Kysymysryhmän esiteksti

Man kan känna sin identitet olika starkt i olika grupper eller situationer. I vilken utsträckning känner Du Dig som finlandssvensk i följande grupper/situationer?

Kysymysteksti

På fritiden

Frekvenssit

selite	arvo	n	%	v. %
Mycket stor utsträckning	1	518	46.6	48.2

(taulukko jatkuu seur. sivulla)

(taulukko jatkuu ed. sivulta)

selite	arvo	n	%	v. %
Ganska stor utsträckning	2	299	26.9	27.8
Svårt att säga	3	105	9.5	9.8
Ganska liten utsträckning	4	111	10.0	10.3
Mycket liten utsträckning	5	42	3.8	3.9
tieto puuttuu (SYSMIS)	.	36	3.2	–
		1111	100.0	100.0

[Q17_6] Man kan känna sin identitet olika starkt i olika grupper eller situationer. I vilken utsträckning känner Du Dig som finlandssvensk i följande grupper/situationer: Utomlands?

Kysymysryhmän esiteksi

Man kan känna sin identitet olika starkt i olika grupper eller situationer. I vilken utsträckning känner Du Dig som finlandssvensk i följande grupper/situationer?

Kysymysteksti

Utomlands

Frekvenssit

selite	arvo	n	%	v. %
Mycket stor utsträckning	1	345	31.1	32.5
Ganska stor utsträckning	2	265	23.9	25.0
Svårt att säga	3	183	16.5	17.2
Ganska liten utsträckning	4	187	16.8	17.6
Mycket liten utsträckning	5	81	7.3	7.6
tieto puuttuu (SYSMIS)	.	50	4.5	–
		1111	100.0	100.0

[Q18_1] I vilken utsträckning känner Du samhörighet med följande grupper: Svenskspråkiga på min bostadsort?

Kysymysryhmän esiteksi

I vilken utsträckning känner Du samhörighet med följande grupper?

Kysymysteksti

Svenskspråkiga på min bostadsort

Frekvenssit

selite	arvo	n	%	v. %
Mycket stor utsträckning	1	641	57.7	58.6
Ganska stor utsträckning	2	298	26.8	27.3
Svårt att säga	3	53	4.8	4.8
Ganska liten utsträckning	4	81	7.3	7.4
Mycket liten utsträckning	5	20	1.8	1.8
tieto puuttuu (SYSMIS)	.	18	1.6	–
		1111	100.0	100.0

[Q18_2] I vilken utsträckning känner Du samhörighet med följande grupper: Svenskspråkiga på andra orter?**Kysymysryhmän esiteksti**

I vilken utsträckning känner Du samhörighet med följande grupper?

Kysymysteksti

Svenskspråkiga på andra orter

Frekvenssit

selite	arvo	n	%	v. %
Mycket stor utsträckning	1	366	32.9	34.1
Ganska stor utsträckning	2	442	39.8	41.2
Svårt att säga	3	132	11.9	12.3
Ganska liten utsträckning	4	116	10.4	10.8
Mycket liten utsträckning	5	17	1.5	1.6
tieto puuttuu (SYSMIS)	.	38	3.4	–
		1111	100.0	100.0

[Q18_3] I vilken utsträckning känner Du samhörighet med följande grupper: Finskspråkiga på min bostadsort?**Kysymysryhmän esiteksti**

I vilken utsträckning känner Du samhörighet med följande grupper?

Kysymysteksti

Finskspråkiga på min bostadsort

Frekvenssit

selite	arvo	n	%	v. %
Mycket stor utsträckning	1	100	9.0	9.5
Ganska stor utsträckning	2	416	37.4	39.4
Svårt att säga	3	177	15.9	16.7
Ganska liten utsträckning	4	286	25.7	27.1
Mycket liten utsträckning	5	78	7.0	7.4
tieto puuttuu (SYSMIS)	.	54	4.9	–
		1111	100.0	100.0

[Q18_4] I vilken utsträckning känner Du samhörighet med följande grupper: Finskspråkiga på andra orter?**Kysymysryhmän esiteksti**

I vilken utsträckning känner Du samhörighet med följande grupper?

Kysymysteksti

Finskspråkiga på andra orter

Frekvenssit

selite	arvo	n	%	v. %
Mycket stor utsträckning	1	33	3.0	3.1
Ganska stor utsträckning	2	213	19.2	20.3
Svårt att säga	3	244	22.0	23.2
Ganska liten utsträckning	4	399	35.9	38.0
Mycket liten utsträckning	5	162	14.6	15.4
tieto puuttuu (SYSMIS)	.	60	5.4	–
		1111	100.0	100.0

[Q18_5] I vilken utsträckning känner Du samhörighet med följande grupper: Rikssvenskar?**Kysymysryhmän esiteksti**

I vilken utsträckning känner Du samhörighet med följande grupper?

Kysymysteksti

Rikssvenskar

Frekvenssit

selite	arvo	n	%	v. %
Mycket stor utsträckning	1	103	9.3	9.7
Ganska stor utsträckning	2	304	27.4	28.5
Svårt att säga	3	214	19.3	20.1
Ganska liten utsträckning	4	315	28.4	29.6
Mycket liten utsträckning	5	129	11.6	12.1
tieto puuttuu (SYSMIS)	.	46	4.1	–
		1111	100.0	100.0

[Q18_6] I vilken utsträckning känner Du samhörighet med följande grupper: Européer?**Kysymysryhmän esiteksti**

I vilken utsträckning känner Du samhörighet med följande grupper?

Kysymysteksti

Européer

Frekvenssit

selite	arvo	n	%	v. %
Mycket stor utsträckning	1	49	4.4	4.7
Ganska stor utsträckning	2	192	17.3	18.3
Svårt att säga	3	319	28.7	30.5
Ganska liten utsträckning	4	309	27.8	29.5
Mycket liten utsträckning	5	178	16.0	17.0
tieto puuttuu (SYSMIS)	.	64	5.8	–
		1111	100.0	100.0

[Q19_1] Om Du helt allmänt tänker på Ditt liv, vilken betydelse har följande områden just för Ditt liv: Familj?**Kysymysryhmän esiteksti**

Om Du helt allmänt tänker på Ditt liv, vilken betydelse har följande områden just för Ditt liv?

Kysymysteksti

Familj

Frekvenssit

selite	arvo	n	%	v. %
Mycket viktigt	1	1014	91.3	92.0
Ganska viktigt	2	70	6.3	6.4
Svårt att säga	3	10	0.9	0.9
Inte särskilt viktigt	4	7	0.6	0.6
Inte alls viktigt	5	1	0.1	0.1
tieto puuttuu (SYSMIS)	.	9	0.8	–
		1111	100.0	100.0

[Q19_2] Om Du helt allmänt tänker på Ditt liv, vilken betydelse har följande områden just för Ditt liv: Vänner?**Kysymysryhmän esiteksi**

Om Du helt allmänt tänker på Ditt liv, vilken betydelse har följande områden just för Ditt liv?

Kysymysteksti

Vänner

Frekvenssit

selite	arvo	n	%	v. %
Mycket viktigt	1	736	66.2	67.0
Ganska viktigt	2	328	29.5	29.8
Svårt att säga	3	13	1.2	1.2
Inte särskilt viktigt	4	22	2.0	2.0
Inte alls viktigt	5	0	0.0	0.0
tieto puuttuu (SYSMIS)	.	12	1.1	–
		1111	100.0	100.0

[Q19_3] Om Du helt allmänt tänker på Ditt liv, vilken betydelse har följande områden just för Ditt liv: Fritid?**Kysymysryhmän esiteksi**

Om Du helt allmänt tänker på Ditt liv, vilken betydelse har följande områden just för Ditt liv?

Kysymysteksti

Fritid

Frekvenssit

selite	arvo	n	%	v. %
Mycket viktigt	1	590	53.1	54.8
Ganska viktigt	2	416	37.4	38.7
Svårt att säga	3	33	3.0	3.1
Inte särskilt viktigt	4	31	2.8	2.9
Inte alls viktigt	5	6	0.5	0.6
tieto puuttuu (SYSMIS)	.	35	3.2	–
		1111	100.0	100.0

[Q19_4] Om Du helt allmänt tänker på Ditt liv, vilken betydelse har följande områden just för Ditt liv: Politik?**Kysymysryhmän esiteksti**

Om Du helt allmänt tänker på Ditt liv, vilken betydelse har följande områden just för Ditt liv?

Kysymysteksti

Politik

Frekvenssit

selite	arvo	n	%	v. %
Mycket viktigt	1	44	4.0	4.1
Ganska viktigt	2	227	20.4	21.4
Svårt att säga	3	167	15.0	15.7
Inte särskilt viktigt	4	461	41.5	43.4
Inte alls viktigt	5	163	14.7	15.3
tieto puuttuu (SYSMIS)	.	49	4.4	–
		1111	100.0	100.0

[Q19_5] Om Du helt allmänt tänker på Ditt liv, vilken betydelse har följande områden just för Ditt liv: Arbete?**Kysymysryhmän esiteksti**

Om Du helt allmänt tänker på Ditt liv, vilken betydelse har följande områden just för Ditt liv?

Kysymysteksti

Arbete

Frekvenssit

selite	arvo	n	%	v. %
Mycket viktigt	1	471	42.4	45.9
Ganska viktigt	2	431	38.8	42.0
Svårt att säga	3	45	4.1	4.4
Inte särskilt viktigt	4	45	4.1	4.4
Inte alls viktigt	5	34	3.1	3.3
tieto puuttuu (SYSMIS)	.	85	7.7	–
		1111	100.0	100.0

[Q19_6] Om Du helt allmänt tänker på Ditt liv, vilken betydelse har följande områden just för Ditt liv: Religion?**Kysymysryhmän esiteksti**

Om Du helt allmänt tänker på Ditt liv, vilken betydelse har följande områden just för Ditt liv?

Kysymysteksti

Religion

Frekvenssit

selite	arvo	n	%	v. %
Mycket viktigt	1	159	14.3	14.9
Ganska viktigt	2	219	19.7	20.5
Svårt att säga	3	158	14.2	14.8
Inte särskilt viktigt	4	314	28.3	29.3
Inte alls viktigt	5	220	19.8	20.6
tieto puuttuu (SYSMIS)	.	41	3.7	–
		1111	100.0	100.0

[Q20] Anser Du att alla har samma möjligheter i dagens Finland?**Kysymysteksti**

Anser Du att alla har samma möjligheter i dagens Finland?

Frekvenssit

2. Muuttujat

selite	arvo	n	%	v. %
Ja	1	208	18.7	19.3
Nej	2	867	78.0	80.7
tieto puuttuu (SYSMIS)	.	36	3.2	–
		1111	100.0	100.0

[Q20_1] Anser Du att alla har samma möjligheter i dagens Finland? Nej. Vilka anser Du vara de viktigaste orsakerna till ojämlikheten (max 3 alternativ): Yrke?

Kysymysryhmän esiteksti

Anser Du att alla har samma möjligheter i dagens Finland?

Kysymysteksti

Yrke

Frekvenssit

selite	arvo	n	%	v. %
Inte nämnt	0	1004	90.4	90.4
Nämnt	1	107	9.6	9.6
		1111	100.0	100.0

[Q20_2] Anser Du att alla har samma möjligheter i dagens Finland? Nej. Vilka anser Du vara de viktigaste orsakerna till ojämlikheten (max 3 alternativ): Utbildning?

Kysymysryhmän esiteksti

Anser Du att alla har samma möjligheter i dagens Finland?

Kysymysteksti

Utbildning

Frekvenssit

selite	arvo	n	%	v. %
Inte nämnt	0	806	72.5	72.5

(taulukko jatkuu seur. sivulla)

(taulukko jatkuu ed. sivulta)

selite	arvo	n	%	v. %
Nämnt	1	305	27.5	27.5
		1111	100.0	100.0

[Q20_3] Anser Du att alla har samma möjligheter i dagens Finland? Nej. Vilka anser Du vara de viktigaste orsakerna till ojämlikheten (max 3 alternativ): Ekonomi?

Kysymysryhmän esiteksti

Anser Du att alla har samma möjligheter i dagens Finland?

Kysymysteksti

Ekonomi

Frekvenssit

selite	arvo	n	%	v. %
Inte nämnt	0	833	75.0	75.0
Nämnt	1	278	25.0	25.0
		1111	100.0	100.0

[Q20_4] Anser Du att alla har samma möjligheter i dagens Finland? Nej. Vilka anser Du vara de viktigaste orsakerna till ojämlikheten (max 3 alternativ): Språklig tillhörighet?

Kysymysryhmän esiteksti

Anser Du att alla har samma möjligheter i dagens Finland?

Kysymysteksti

Språklig tillhörighet

Frekvenssit

selite	arvo	n	%	v. %
Inte nämnt	0	830	74.7	74.7

(taulukko jatkuu seur. sivulla)

2. Muuttujat

(taulukko jatkuu ed. sivulta)

selite	arvo	n	%	v. %
Nämnt	1	281	25.3	25.3
		1111	100.0	100.0

[Q20_5] Anser Du att alla har samma möjligheter i dagens Finland? Nej. Vilka anser Du vara de viktigaste orsakerna till ojämlikheten (max 3 alternativ): Social bakgrund?

Kysymysryhmän esiteksti

Anser Du att alla har samma möjligheter i dagens Finland?

Kysymysteksti

Social bakgrund

Frekvenssit

selite	arvo	n	%	v. %
Inte nämnt	0	768	69.1	69.1
Nämnt	1	343	30.9	30.9
		1111	100.0	100.0

[Q20_6] Anser Du att alla har samma möjligheter i dagens Finland? Nej. Vilka anser Du vara de viktigaste orsakerna till ojämlikheten (max 3 alternativ): Kön?

Kysymysryhmän esiteksti

Anser Du att alla har samma möjligheter i dagens Finland?

Kysymysteksti

Kön

Frekvenssit

selite	arvo	n	%	v. %
Inte nämnt	0	955	86.0	86.0

(taulukko jatkuu seur. sivulla)

(taulukko jatkuu ed. sivulta)

selite	arvo	n	%	v. %
Nämnt	1	156	14.0	14.0
		1111	100.0	100.0

[Q20_7] Anser Du att alla har samma möjligheter i dagens Finland? Nej. Vilka anser Du vara de viktigaste orsakerna till ojämlikheten (max 3 alternativ): Nationalitet?

Kysymysryhmän esiteksti

Anser Du att alla har samma möjligheter i dagens Finland?

Kysymysteksti

Nationalitet

Frekvenssit

selite	arvo	n	%	v. %
Inte nämnt	0	781	70.3	70.3
Nämnt	1	330	29.7	29.7
		1111	100.0	100.0

[Q20_8] Anser Du att alla har samma möjligheter i dagens Finland? Nej. Vilka anser Du vara de viktigaste orsakerna till ojämlikheten (max 3 alternativ): Ålder?

Kysymysryhmän esiteksti

Anser Du att alla har samma möjligheter i dagens Finland?

Kysymysteksti

Ålder

Frekvenssit

selite	arvo	n	%	v. %
Inte nämnt	0	886	79.7	79.7

(taulukko jatkuu seur. sivulla)

2. Muuttajat

(taulukko jatkuu ed. sivulta)

selite	arvo	n	%	v. %
Nämnt	1	225	20.3	20.3
		1111	100.0	100.0

[Q20_9] Anser Du att alla har samma möjligheter i dagens Finland? Nej. Vilka anser Du vara de viktigaste orsakerna till ojämlikheten (max 3 alternativ): Sjukdom/handikapp?

Kysymysryhmän esiteksti

Anser Du att alla har samma möjligheter i dagens Finland?

Kysymysteksti

Sjukdom/handikapp

Frekvenssit

selite	arvo	n	%	v. %
Inte nämnt	0	746	67.1	67.1
Nämnt	1	365	32.9	32.9
		1111	100.0	100.0

[Q20_10] Anser Du att alla har samma möjligheter i dagens Finland? Nej. Vilka anser Du vara de viktigaste orsakerna till ojämlikheten (max 3 alternativ): Bostadsort?

Kysymysryhmän esiteksti

Anser Du att alla har samma möjligheter i dagens Finland?

Kysymysteksti

Bostadsort

Frekvenssit

selite	arvo	n	%	v. %
Inte nämnt	0	943	84.9	84.9

(taulukko jatkuu seur. sivulla)

(taulukko jatkuu ed. sivulta)

selite	arvo	n	%	v. %
Nämnt	1	168	15.1	15.1
		1111	100.0	100.0

[Q20_11] Anser Du att alla har samma möjligheter i dagens Finland? Nej. Vilka anser Du vara de viktigaste orsakerna till ojämlikheten (max 3 alternativ): Annat, vad?

Kysymysryhmän esiteksti

Anser Du att alla har samma möjligheter i dagens Finland?

Kysymysteksti

Annat, vad?

Frekvenssit

selite	arvo	n	%	v. %
Inte nämnt	0	1085	97.7	97.7
Nämnt	1	26	2.3	2.3
		1111	100.0	100.0

[Q21_1] Vilken inställning tycker Du generellt att det finns gentemot äldre människor i vårt samhälle: I dagstidningar?

Kysymysryhmän esiteksti

Vilken inställning tycker Du generellt att det finns gentemot äldre människor i vårt samhälle?

Kysymysteksti

I dagstidningar

Frekvenssit

selite	arvo	n	%	v. %
Positiv	1	266	23.9	24.7
Neutral	2	660	59.4	61.4

(taulukko jatkuu seur. sivulla)

2. Muuttujat

(taulukko jatkuu ed. sivulta)

selite	arvo	n	%	v. %
Negativ	3	74	6.7	6.9
Vet ej tieto puuttuu (SYSMIS)	4	75	6.8	7.0
	.	36	3.2	–
		1111	100.0	100.0

[Q21_2] Vilken inställning tycker Du generellt att det finns gentemot äldre människor i vårt samhälle: På TV?

Kysymysryhmän esiteksti

Vilken inställning tycker Du generellt att det finns gentemot äldre människor i vårt samhälle?

Kysymysteksti

På TV

Frekvenssit

selite	arvo	n	%	v. %
Positiv	1	189	17.0	17.8
Neutral	2	641	57.7	60.3
Negativ	3	128	11.5	12.0
Vet ej tieto puuttuu (SYSMIS)	4	105	9.5	9.9
	.	48	4.3	–
		1111	100.0	100.0

[Q21_3] Vilken inställning tycker Du generellt att det finns gentemot äldre människor i vårt samhälle: I reklamen?

Kysymysryhmän esiteksti

Vilken inställning tycker Du generellt att det finns gentemot äldre människor i vårt samhälle?

Kysymysteksti

I reklamen

Frekvenssit

selite	arvo	n	%	v. %
Positiv	1	108	9.7	10.3
Neutral	2	448	40.3	42.8
Negativ	3	348	31.3	33.2
Vet ej	4	143	12.9	13.7
tieto puuttuu (SYSMIS)	.	64	5.8	–
		1111	100.0	100.0

[Q21_4] Vilken inställning tycker Du generellt att det finns gentemot äldre människor i vårt samhälle: Inom politiken?

Kysymysryhmän esiteksti

Vilken inställning tycker Du generellt att det finns gentemot äldre människor i vårt samhälle?

Kysymysteksti

Inom politiken

Frekvenssit

selite	arvo	n	%	v. %
Positiv	1	101	9.1	9.7
Neutral	2	456	41.0	43.6
Negativ	3	340	30.6	32.5
Vet ej	4	149	13.4	14.2
tieto puuttuu (SYSMIS)	.	65	5.9	–
		1111	100.0	100.0

[Q21_5] Vilken inställning tycker Du generellt att det finns gentemot äldre människor i vårt samhälle: På arbetsmarknaden?

Kysymysryhmän esiteksti

Vilken inställning tycker Du generellt att det finns gentemot äldre människor i vårt samhälle?

Kysymysteksti

På arbetsmarknaden

Frekvenssit

2. Muuttujat

selite	arvo	n	%	v. %
Positiv	1	35	3.2	3.3
Neutral	2	213	19.2	20.2
Negativ	3	719	64.7	68.3
Vet ej tieto puuttuu (SYSMIS)	4 .	86 58	7.7 5.2	8.2 –
		1111	100.0	100.0

[Q21_6] Vilken inställning tycker Du generellt att det finns gentemot äldre människor i vårt samhälle: Inom hälso- och sjukvård?

Kysymysryhmän esiteksti

Vilken inställning tycker Du generellt att det finns gentemot äldre människor i vårt samhälle?

Kysymysteksti

Inom hälso- och sjukvård

Frekvenssit

selite	arvo	n	%	v. %
Positiv	1	204	18.4	19.0
Neutral	2	456	41.0	42.5
Negativ	3	332	29.9	31.0
Vet ej tieto puuttuu (SYSMIS)	4 .	80 39	7.2 3.5	7.5 –
		1111	100.0	100.0

[Q21_7] Vilken inställning tycker Du generellt att det finns gentemot äldre människor i vårt samhälle: I affärer, banker?

Kysymysryhmän esiteksti

Vilken inställning tycker Du generellt att det finns gentemot äldre människor i vårt samhälle?

Kysymysteksti

I affärer, banker

Frekvenssit

selite	arvo	n	%	v. %
Positiv	1	302	27.2	28.1
Neutral	2	582	52.4	54.1
Negativ	3	109	9.8	10.1
Vet ej	4	83	7.5	7.7
tieto puuttuu (SYSMIS)	.	35	3.2	–
		1111	100.0	100.0

[Q21_8] Vilken inställning tycker Du generellt att det finns gentemot äldre människor i vårt samhälle: I kulturella sammanhang?

Kysymysryhmän esiteksti

Vilken inställning tycker Du generellt att det finns gentemot äldre människor i vårt samhälle?

Kysymysteksti

I kulturella sammanhang

Frekvenssit

selite	arvo	n	%	v. %
Positiv	1	336	30.2	31.6
Neutral	2	522	47.0	49.1
Negativ	3	35	3.2	3.3
Vet ej	4	170	15.3	16.0
tieto puuttuu (SYSMIS)	.	48	4.3	–
		1111	100.0	100.0

[Q22_1] Vilken inställning tycker Du generellt att det finns gentemot yngre människor i vårt samhälle: I dagstidningar?

Kysymysryhmän esiteksti

Vilken inställning tycker Du generellt att det finns gentemot yngre människor i vårt samhälle?

Kysymysteksti

I dagstidningar

Frekvenssit

2. Muuttujat

selite	arvo	n	%	v. %
Positiv	1	418	37.6	39.4
Neutral	2	461	41.5	43.4
Negativ	3	111	10.0	10.5
Vet ej tieto puuttuu (SYSMIS)	4 .	72 49	6.5 4.4	6.8 –
		1111	100.0	100.0

[Q22_2] Vilken inställning tycker Du generellt att det finns gentemot yngre människor i vårt samhälle: På TV?

Kysymysryhmän esiteksti

Vilken inställning tycker Du generellt att det finns gentemot yngre människor i vårt samhälle?

Kysymysteksti

På TV

Frekvenssit

selite	arvo	n	%	v. %
Positiv	1	584	52.6	55.0
Neutral	2	358	32.2	33.7
Negativ	3	36	3.2	3.4
Vet ej tieto puuttuu (SYSMIS)	4 .	83 50	7.5 4.5	7.8 –
		1111	100.0	100.0

[Q22_3] Vilken inställning tycker Du generellt att det finns gentemot yngre människor i vårt samhälle: I reklamen?

Kysymysryhmän esiteksti

Vilken inställning tycker Du generellt att det finns gentemot yngre människor i vårt samhälle?

Kysymysteksti

I reklamen

Frekvenssit

selite	arvo	n	%	v. %
Positiv	1	705	63.5	66.8
Neutral	2	234	21.1	22.2
Negativ	3	37	3.3	3.5
Vet ej	4	79	7.1	7.5
tieto puuttuu (SYSMIS)	.	56	5.0	–
		1111	100.0	100.0

[Q22_4] Vilken inställning tycker Du generellt att det finns gentemot yngre människor i vårt samhälle: Inom politiken?

Kysymysryhmän esiteksti

Vilken inställning tycker Du generellt att det finns gentemot yngre människor i vårt samhälle?

Kysymysteksti

Inom politiken

Frekvenssit

selite	arvo	n	%	v. %
Positiv	1	197	17.7	18.8
Neutral	2	508	45.7	48.6
Negativ	3	189	17.0	18.1
Vet ej	4	152	13.7	14.5
tieto puuttuu (SYSMIS)	.	65	5.9	–
		1111	100.0	100.0

[Q22_5] Vilken inställning tycker Du generellt att det finns gentemot yngre människor i vårt samhälle: På arbetsmarknaden?

Kysymysryhmän esiteksti

Vilken inställning tycker Du generellt att det finns gentemot yngre människor i vårt samhälle?

Kysymysteksti

På arbetsmarknaden

Frekvenssit

2. Muuttujat

selite	arvo	n	%	v. %
Positiv	1	442	39.8	41.9
Neutral	2	379	34.1	35.9
Negativ	3	165	14.9	15.6
Vet ej	4	69	6.2	6.5
tieto puuttuu (SYSMIS)	.	56	5.0	–
		1111	100.0	100.0

[Q22_6] Vilken inställning tycker Du generellt att det finns gentemot yngre människor i vårt samhälle: Inom hälso- och sjukvård?

Kysymysryhmän esiteksti

Vilken inställning tycker Du generellt att det finns gentemot yngre människor i vårt samhälle?

Kysymysteksti

Inom hälso- och sjukvård

Frekvenssit

selite	arvo	n	%	v. %
Positiv	1	278	25.0	26.5
Neutral	2	614	55.3	58.5
Negativ	3	50	4.5	4.8
Vet ej	4	108	9.7	10.3
tieto puuttuu (SYSMIS)	.	61	5.5	–
		1111	100.0	100.0

[Q22_7] Vilken inställning tycker Du generellt att det finns gentemot yngre människor i vårt samhälle: I affärer, banker?

Kysymysryhmän esiteksti

Vilken inställning tycker Du generellt att det finns gentemot yngre människor i vårt samhälle?

Kysymysteksti

I affärer, banker

Frekvenssit

selite	arvo	n	%	v. %
Positiv	1	291	26.2	27.6
Neutral	2	565	50.9	53.7
Negativ	3	97	8.7	9.2
Vet ej	4	100	9.0	9.5
tieto puuttuu (SYSMIS)	.	58	5.2	–
		1111	100.0	100.0

[Q22_8] Vilken inställning tycker Du generellt att det finns gentemot yngre människor i vårt samhälle: I kulturella sammanhang?

Kysymysryhmän esiteksi

Vilken inställning tycker Du generellt att det finns gentemot yngre människor i vårt samhälle?

Kysymysteksti

I kulturella sammanhang

Frekvenssit

selite	arvo	n	%	v. %
Positiv	1	284	25.6	27.0
Neutral	2	535	48.2	50.9
Negativ	3	59	5.3	5.6
Vet ej	4	174	15.7	16.5
tieto puuttuu (SYSMIS)	.	59	5.3	–
		1111	100.0	100.0

[Q23] Hur anser Du att jämställdheten mellan könen fungerar i dagens Finland?

Kysymysteksti

Hur anser Du att jämställdheten mellan könen fungerar i dagens Finland?

Frekvenssit

selite	arvo	n	%	v. %
Bra	1	127	11.4	11.7
Ganska bra	2	514	46.3	47.4

(taulukko jatkuu seur. sivulla)

2. Muuttujat

(taulukko jatkuu ed. sivulta)

selite	arvo	n	%	v. %
Både och	3	339	30.5	31.2
Ganska dåligt	4	91	8.2	8.4
Dåligt	5	14	1.3	1.3
tieto puuttuu (SYSMIS)	.	26	2.3	—
		1111	100.0	100.0

[Q24A] Nedan följer några påståenden om kontroll över det egna livet. Välj det alternativ som bäst beskriver Dig själv: Jag har liten kontroll över vad som händer mig

Kysymysryhmän esiteksti

Nedan följer några påståenden om kontroll över det egna livet. Du kan vara helt av samma åsikt, delvis av samma åsikt, delvis av annan åsikt eller helt av annan åsikt. Välj det alternativ som bäst beskriver Dig själv.

Kysymysteksti

Jag har liten kontroll över vad som händer mig

Frekvenssit

selite	arvo	n	%	v. %
Helt av samma åsikt	1	59	5.3	5.5
Delvis av samma åsikt	2	197	17.7	18.5
Delvis av annan åsikt	3	312	28.1	29.3
Helt av annan åsikt	4	498	44.8	46.7
tieto puuttuu (SYSMIS)	.	45	4.1	—
		1111	100.0	100.0

[Q24B] Nedan följer några påståenden om kontroll över det egna livet. Välj det alternativ som bäst beskriver Dig själv: Jag saknar möjligheter att lösa vissa av mina problem

Kysymysryhmän esiteksti

Nedan följer några påståenden om kontroll över det egna livet. Du kan vara helt av samma åsikt, delvis av samma åsikt, delvis av annan åsikt eller helt av annan åsikt. Välj det alternativ som bäst beskriver Dig själv.

Kysymysteksti

Jag saknar möjligheter att lösa vissa av mina problem

Frekvenssit

selite	arvo	n	%	v. %
Helt av samma åsikt	1	68	6.1	6.4
Delvis av samma åsikt	2	258	23.2	24.3
Delvis av annan åsikt	3	334	30.1	31.5
Helt av annan åsikt	4	402	36.2	37.9
tieto puuttuu (SYSMIS)	.	49	4.4	–
		1111	100.0	100.0

[Q24C] Nedan följer några påståenden om kontroll över det egna livet. Välj det alternativ som bäst beskriver Dig själv: Jag förmår inte göra mycket för att förändra saker i mitt liv

Kysymysryhmän esiteksti

Nedan följer några påståenden om kontroll över det egna livet. Du kan vara helt av samma åsikt, delvis av samma åsikt, delvis av annan åsikt eller helt av annan åsikt. Välj det alternativ som bäst beskriver Dig själv.

Kysymysteksti

Jag förmår inte göra mycket för att förändra saker i mitt liv

Frekvenssit

selite	arvo	n	%	v. %
Helt av samma åsikt	1	64	5.8	6.0
Delvis av samma åsikt	2	174	15.7	16.3
Delvis av annan åsikt	3	350	31.5	32.8
Helt av annan åsikt	4	479	43.1	44.9
tieto puuttuu (SYSMIS)	.	44	4.0	–
		1111	100.0	100.0

[Q24D] Nedan följer några påståenden om kontroll över det egna livet. Välj det alternativ som bäst beskriver Dig själv: Jag känner mig ofta hjälplös inför livets problem

Kysymysryhmän esiteksti

Nedan följer några påståenden om kontroll över det egna livet. Du kan vara helt av samma åsikt, delvis av samma åsikt, delvis av annan åsikt eller helt av annan åsikt. Välj det alternativ som bäst beskriver Dig själv.

Kysymysteksti

Jag känner mig ofta hjälplös inför livets problem

Frekvenssit

selite	arvo	n	%	v. %
Helt av samma åsikt	1	60	5.4	5.6
Delvis av samma åsikt	2	190	17.1	17.8
Delvis av annan åsikt	3	340	30.6	31.9
Helt av annan åsikt	4	476	42.8	44.7
tieto puuttuu (SYSMIS)	.	45	4.1	–
		1111	100.0	100.0

[Q24E] Nedan följer några påståenden om kontroll över det egna livet. Välj det alternativ som bäst beskriver Dig själv: Ibland känns det som om jag skulle kastas omkring i livet

Kysymysryhmän esiteksti

Nedan följer några påståenden om kontroll över det egna livet. Du kan vara helt av samma åsikt, delvis av samma åsikt, delvis av annan åsikt eller helt av annan åsikt. Välj det alternativ som bäst beskriver Dig själv.

Kysymysteksti

Ibland känns det som om jag skulle kastas omkring i livet

Frekvenssit

(taulukko jatkuu seur. sivulla)

(taulukko jatkuu ed. sivulta)

selite	arvo	n	%	v. %
selite	arvo	n	%	v. %
Helt av samma åsikt	1	48	4.3	4.5
Delvis av samma åsikt	2	187	16.8	17.7
Delvis av annan åsikt	3	253	22.8	23.9
Helt av annan åsikt	4	571	51.4	53.9
tieto puuttuu (SYSMIS)	.	52	4.7	–
		1111	100.0	100.0

[Q24F] Nedan följer några påståenden om kontroll över det egna livet. Välj det alternativ som bäst beskriver Dig själv: Det som händer mig i framtiden beror främst på mig själv

Kysymysryhmän esiteksti

Nedan följer några påståenden om kontroll över det egna livet. Du kan vara helt av samma åsikt, delvis av samma åsikt, delvis av annan åsikt eller helt av annan åsikt. Välj det alternativ som bäst beskriver Dig själv.

Kysymysteksti

Det som händer mig i framtiden beror främst på mig själv

Frekvenssit

selite	arvo	n	%	v. %
Helt av samma åsikt	1	424	38.2	39.7
Delvis av samma åsikt	2	442	39.8	41.3
Delvis av annan åsikt	3	152	13.7	14.2
Helt av annan åsikt	4	51	4.6	4.8
tieto puuttuu (SYSMIS)	.	42	3.8	–
		1111	100.0	100.0

[Q24G] Nedan följer några påståenden om kontroll över det egna livet. Välj det alternativ som bäst beskriver Dig själv: Jag kan göra nästan allt jag faktiskt beslutar mig att göra

Kysymysryhmän esiteksti

Nedan följer några påståenden om kontroll över det egna livet. Du kan vara helt av samma åsikt, delvis av samma åsikt, delvis av annan åsikt eller helt av annan åsikt. Välj det alternativ som bäst beskriver Dig själv.

2. Muuttujat

Kysymysteksti

Jag kan göra nästan allt jag faktiskt beslutar mig att göra

Frekvenssit

selite	arvo	n	%	v. %
Helt av samma åsikt	1	346	31.1	32.3
Delvis av samma åsikt	2	501	45.1	46.8
Delvis av annan åsikt	3	166	14.9	15.5
Helt av annan åsikt	4	57	5.1	5.3
tieto puuttuu (SYSMIS)	.	41	3.7	–
		1111	100.0	100.0

[Q25_1] Hur ofta brukar Du titta på följande tv-kanaler: Finlands svenska television i TV1/TV2?

Kysymysryhmän esiteksti

Hur ofta brukar Du titta på följande tv-kanaler?

Kysymysteksti

Finlands svenska television i TV1/TV2

Frekvenssit

selite	arvo	n	%	v. %
6-7 dagar/vecka	1	248	22.3	23.1
3-5 dagar/vecka	2	232	20.9	21.6
1-2 dagar/vecka	3	300	27.0	28.0
Mer sällan	4	241	21.7	22.5
Aldrig	5	51	4.6	4.8
tieto puuttuu (SYSMIS)	.	39	3.5	–
		1111	100.0	100.0

[Q25_2] Hur ofta brukar Du titta på följande tv-kanaler: FST-digital ('Femman')?

Kysymysryhmän esiteksti

Hur ofta brukar Du titta på följande tv-kanaler?

Kysymysteksti*FST-digital ('Femman')***Frekvenssit**

selite	arvo	n	%	v. %
6-7 dagar/vecka	1	42	3.8	4.3
3-5 dagar/vecka	2	52	4.7	5.4
1-2 dagar/vecka	3	109	9.8	11.3
Mer sällan	4	174	15.7	18.0
Aldrig	5	591	53.2	61.1
tieto puuttuu (SYSMIS)	.	143	12.9	–
		1111	100.0	100.0

[Q25_3] Hur ofta brukar Du titta på följande tv-kanaler: Finskspråkiga TV-kanaler?**Kysymysryhmän esiteksi***Hur ofta brukar Du titta på följande tv-kanaler?***Kysymysteksti***Finskspråkiga TV-kanaler***Frekvenssit**

selite	arvo	n	%	v. %
6-7 dagar/vecka	1	417	37.5	39.8
3-5 dagar/vecka	2	241	21.7	23.0
1-2 dagar/vecka	3	137	12.3	13.1
Mer sällan	4	165	14.9	15.7
Aldrig	5	89	8.0	8.5
tieto puuttuu (SYSMIS)	.	62	5.6	–
		1111	100.0	100.0

[Q25_4] Hur ofta brukar Du titta på följande tv-kanaler: Lokal-TV?**Kysymysryhmän esiteksi***Hur ofta brukar Du titta på följande tv-kanaler?*

2. Muuttujat

Kysymysteksti

Lokal-TV

Frekvenssit

selite	arvo	n	%	v. %
6-7 dagar/vecka	1	34	3.1	3.5
3-5 dagar/vecka	2	34	3.1	3.5
1-2 dagar/vecka	3	121	10.9	12.3
Mer sällan	4	336	30.2	34.3
Aldrig	5	456	41.0	46.5
tieto puuttuu (SYSMIS)	.	130	11.7	–
		1111	100.0	100.0

[Q25_5] Hur ofta brukar Du titta på följande tv-kanaler: Rikssvenska TV-kanaler?

Kysymysryhmän esiteksti

Hur ofta brukar Du titta på följande tv-kanaler?

Kysymysteksti

Rikssvenska TV-kanaler

Frekvenssit

selite	arvo	n	%	v. %
6-7 dagar/vecka	1	406	36.5	38.4
3-5 dagar/vecka	2	172	15.5	16.3
1-2 dagar/vecka	3	170	15.3	16.1
Mer sällan	4	199	17.9	18.8
Aldrig	5	109	9.8	10.3
tieto puuttuu (SYSMIS)	.	55	5.0	–
		1111	100.0	100.0

[Q25_6] Hur ofta brukar Du titta på följande tv-kanaler: Andra TV-kanaler från utlandet?

Kysymysryhmän esiteksti

Hur ofta brukar Du titta på följande tv-kanaler?

Kysymysteksti*Andra TV-kanaler från utlandet***Frekvenssit**

selite	arvo	n	%	v. %
6-7 dagar/vecka	1	105	9.5	10.3
3-5 dagar/vecka	2	113	10.2	11.1
1-2 dagar/vecka	3	126	11.3	12.3
Mer sällan	4	344	31.0	33.7
Aldrig	5	334	30.1	32.7
tieto puuttuu (SYSMIS)	.	89	8.0	–
		1111	100.0	100.0

[Q26_1] I vilken utsträckning använder Du e-post och Internet: E-post?**Kysymysryhmän esiteksti***I vilken utsträckning använder Du e-post och Internet?***Kysymysteksti***E-post***Frekvenssit**

selite	arvo	n	%	v. %
6-7 dagar/vecka	1	322	29.0	30.3
3-5 dagar/vecka	2	186	16.7	17.5
1-2 dagar/vecka	3	100	9.0	9.4
Mer sällan	4	129	11.6	12.1
Aldrig	5	325	29.3	30.6
tieto puuttuu (SYSMIS)	.	49	4.4	–
		1111	100.0	100.0

[Q26_2] I vilken utsträckning använder Du e-post och Internet: Internet?**Kysymysryhmän esiteksti***I vilken utsträckning använder Du e-post och Internet?*

2. Muuttujat

Kysymysteksti

Internet

Frekvenssit

selite	arvo	n	%	v. %
6-7 dagar/vecka	1	373	33.6	35.5
3-5 dagar/vecka	2	208	18.7	19.8
1-2 dagar/vecka	3	99	8.9	9.4
Mer sällan	4	103	9.3	9.8
Aldrig	5	268	24.1	25.5
tieto puuttuu (SYSMIS)	.	60	5.4	–
		1111	100.0	100.0

[Q27_1] Har hushållet tillgång till (hyrd eller köpt) digitalbox?

Kysymysryhmän esiteksti

Har hushållet tillgång till (hyrd eller köpt) digitalbox?

Frekvenssit

selite	arvo	n	%	v. %
Ja	1	385	34.7	35.7
Nej	2	692	62.3	64.3
tieto puuttuu (SYSMIS)	.	34	3.1	–
		1111	100.0	100.0

[Q27_2] Har hushållet tillgång till (hyrd eller köpt) digitalbox? När kommer Du/ni att skaffa digitalbox?

Kysymysryhmän esiteksti

Har hushållet tillgång till (hyrd eller köpt) digitalbox?

Kysymysteksti

När kommer Du/ni att skaffa digitalbox?

Frekvenssit

selite	arvo	n	%	v. %
Inom ett år	1	103	9.3	14.7
Inom två-tre år	2	96	8.6	13.7
Tiden får utvisa	3	452	40.7	64.6
Tänker inte skaffa tieto puuttuu (SYSMIS)	4	49	4.4	7.0
.	.	411	37.0	–
		1111	100.0	100.0

[Q28A] I och med digitaliseringen av tv-sändningarna försvåras återsändning av rikssvenska tv-kanaler i Finland. Hur viktig är rikssvensk tv för Dig i relation till annat tv-utbud?

Kysymysryhmän esiteksti

I och med digitaliseringen av tv-sändningarna försvåras återsändning av rikssvenska tv-kanaler i Finland. Frågan har varit föremål för en livlig diskussion. Tekniskt kan frågan lösas, men vem som skall betala upphovsrättskostnaderna är tills vidare oklart.

Kysymysteksti

Hur viktig är rikssvensk tv för Dig i relation till annat tv-utbud?

Frekvenssit

selite	arvo	n	%	v. %
Nödvändig	1	354	31.9	32.9
Viktig	2	294	26.5	27.3
Bra komplement	3	292	26.3	27.1
Oviktig	4	109	9.8	10.1
Onödig	5	28	2.5	2.6
tieto puuttuu (SYSMIS)	.	34	3.1	–
		1111	100.0	100.0

[Q28B_1] I och med digitaliseringen av tv-sändningarna försvåras åter-sändning av rikssvenska tv-kanaler i Finland. Vilka av följande rikssvenska tv-kanaler skulle Du vilja ha tillgång till efter digitaliseringen: SVT1?

Kysymysryhmän esiteksti

I och med digitaliseringen av tv-sändningarna försvåras åter-sändning av rikssvenska tv-kanaler i Finland. Frågan har varit föremål för en livlig diskussion. Tekniskt kan frågan lösas, men vem som skall betala upphovsrättskostnaderna är tills vidare oklart.

2. Muuttujat

Kysymysteksti

Vilka av följande rikssvenska tv-kanaler skulle Du vilja ha tillgång till efter digitaliseringen: SVT1

Frekvenssit

selite	arvo	n	%	v. %
Inte nämnt	0	318	28.6	28.7
Nämnt	1	790	71.1	71.3
tieto puuttuu (SYSMIS)	.	3	0.3	–
		1111	100.0	100.0

[Q28B_2] I och med digitaliseringen av tv-sändningarna försvåras återsändning av rikssvenska tv-kanaler i Finland. Vilka av följande rikssvenska tv-kanaler skulle Du vilja ha tillgång till efter digitaliseringen: SVT2?

Kysymysryhmän esiteksti

I och med digitaliseringen av tv-sändningarna försvåras återsändning av rikssvenska tv-kanaler i Finland. Frågan har varit föremål för en livlig diskussion. Tekniskt kan frågan lösas, men vem som skall betala upphovsrättskostnaderna är tills vidare oklart.

Kysymysteksti

Vilka av följande rikssvenska tv-kanaler skulle Du vilja ha tillgång till efter digitaliseringen: SVT2

Frekvenssit

selite	arvo	n	%	v. %
Inte nämnt	0	379	34.1	34.2
Nämnt	1	729	65.6	65.8
tieto puuttuu (SYSMIS)	.	3	0.3	–
		1111	100.0	100.0

[Q28B_3] I och med digitaliseringen av tv-sändningarna försvåras återsändning av rikssvenska tv-kanaler i Finland. Vilka av följande rikssvenska tv-kanaler skulle Du vilja ha tillgång till efter digitaliseringen: Barnkanalen?

Kysymysryhmän esiteksi

I och med digitaliseringen av tv-sändningarna försvåras återsändning av rikssvenska tv-kanaler i Finland. Frågan har varit föremål för en livlig diskussion. Tekniskt kan frågan lösas, men vem som skall betala upphovsrättskostnaderna är tills vidare oklart.

Kysymysteksti

Vilka av följande rikssvenska tv-kanaler skulle Du vilja ha tillgång till efter digitaliseringen: Barnkanalen

Frekvenssit

selite	arvo	n	%	v. %
Inte nämnt	0	921	82.9	83.1
Nämnt	1	187	16.8	16.9
tieto puuttuu (SYSMIS)	.	3	0.3	–
		1111	100.0	100.0

[Q28B_4] I och med digitaliseringen av tv-sändningarna försvåras återsändning av rikssvenska tv-kanaler i Finland. Vilka av följande rikssvenska tv-kanaler skulle Du vilja ha tillgång till efter digitaliseringen: Kunskapskanalen?

Kysymysryhmän esiteksi

I och med digitaliseringen av tv-sändningarna försvåras återsändning av rikssvenska tv-kanaler i Finland. Frågan har varit föremål för en livlig diskussion. Tekniskt kan frågan lösas, men vem som skall betala upphovsrättskostnaderna är tills vidare oklart.

Kysymysteksti

Vilka av följande rikssvenska tv-kanaler skulle Du vilja ha tillgång till efter digitaliseringen: Kunskapskanalen

Frekvenssit

2. Muuttujat

selite	arvo	n	%	v. %
Inte nämnt	0	846	76.1	76.4
Nämnt	1	262	23.6	23.6
tieto puuttuu (SYSMIS)	.	3	0.3	–
		1111	100.0	100.0

[Q28B_5] I och med digitaliseringen av tv-sändningarna försvåras återsändning av rikssvenska tv-kanaler i Finland. Vilka av följande rikssvenska tv-kanaler skulle Du vilja ha tillgång till efter digitaliseringen: TV 4?

Kysymysryhmän esiteksti

I och med digitaliseringen av tv-sändningarna försvåras återsändning av rikssvenska tv-kanaler i Finland. Frågan har varit föremål för en livlig diskussion. Tekniskt kan frågan lösas, men vem som skall betala upphovsrättskostnaderna är tills vidare oklart.

Kysymysteksti

Vilka av följande rikssvenska tv-kanaler skulle Du vilja ha tillgång till efter digitaliseringen: TV 4

Frekvenssit

selite	arvo	n	%	v. %
Inte nämnt	0	368	33.1	33.2
Nämnt	1	742	66.8	66.8
tieto puuttuu (SYSMIS)	.	1	0.1	–
		1111	100.0	100.0

[Q28C] I och med digitaliseringen av tv-sändningarna försvåras återsändning av rikssvenska tv-kanaler i Finland. Vad är Du beredd att betala för detta utbud per månad?

Kysymysryhmän esiteksti

I och med digitaliseringen av tv-sändningarna försvåras återsändning av rikssvenska tv-kanaler i Finland. Frågan har varit föremål för en livlig diskussion. Tekniskt kan frågan lösas, men vem som skall betala upphovsrättskostnaderna är tills vidare oklart.

Kysymysteksti

Vad är Du beredd att betala för detta utbud per månad?

Kuvailevat tunnusluvut

tunnusluku	arvo
kelvollisten havaintojen lkm	748
minimi	0.00
maksimi	300.00
keskiarvo	6.71
keskihajonta	15.79

[Q29A] En annan fråga som nu diskuteras är en reform av kommun- och servicestrukturen. Vad anser Du, är det nödvändigt att minska antalet kommuner för att trygga basservicen?

Kysymysryhmän esiteksti

En annan fråga som nu diskuteras är en reform av kommun- och servicestrukturen.

Kysymysteksti

Vad anser Du, är det nödvändigt att minska antalet kommuner för att trygga basservicen?

Frekvenssit

selite	arvo	n	%	v. %
Ja, absolut	1	94	8.5	8.7
Ja, troligen	2	274	24.7	25.4
Vet inte	3	290	26.1	26.9
Nej, knappast	4	287	25.8	26.6
Nej, absolut inte	5	133	12.0	12.3
tieto puuttuu (SYSMIS)	.	33	3.0	—
		1111	100.0	100.0

[Q29C] En annan fråga som nu diskuteras är en reform av kommun- och servicestrukturen. Bör kommunernas språkliga sammansättning beaktas vid eventuella sammanslagningar?

Kysymysryhmän esiteksti

En annan fråga som nu diskuteras är en reform av kommun- och servicestrukturen.

Kysymysteksti

Bör kommunernas språkliga sammansättning beaktas vid eventuella sammanslagningar?

2. Muuttujat

Frekvenssit

selite	arvo	n	%	v. %
Ja, absolut	1	581	52.3	54.7
Ja, gärna	2	330	29.7	31.1
Vet inte	3	79	7.1	7.4
Nej, inte så viktigt	4	72	6.5	6.8
tieto puuttuu (SYSMIS)	.	49	4.4	–
		1111	100.0	100.0

[Q30] Är det befogat att fortsättningsvis förbjuda avskjutning av varg?

Kysymysteksti

Är det befogat att fortsättningsvis förbjuda avskjutning av varg?

Frekvenssit

selite	arvo	n	%	v. %
Ja, absolut	1	85	7.7	7.8
Ja, troligen	2	119	10.7	11.0
Vet inte	3	197	17.7	18.2
Nej, knappast	4	350	31.5	32.3
Nej, absolut inte	5	333	30.0	30.7
tieto puuttuu (SYSMIS)	.	27	2.4	–
		1111	100.0	100.0

Luku 3

Hakemistot

3.1 Muuttajat esiintymisjärjestyksessä

FSD studienummer [FSD_NO]	5
FSD versionsnummer [FSD_VR]	5
FSD ID-nummer [FSD_ID]	6
FSD licens CC BY 4.0 [FSD_LI]	6
I vilken region bor Du? [Q1A_LK]	6
Ålder (klassificerad från födelseår) [Q2_LK]	7
Är Du kvinna eller man? [Q3]	7
Vilken är Din (högsta) utbildning? [Q4]	7
Socioekonomisk ställning (inte frågat i frågeformulär) [Q4B]	8
Vad är Din nuvarande sysselsättning? [Q5]	8
Vilket är Ditt civilstånd? [Q6]	9
Hur många personer bor i hushållet? [Q7]	9
Hur många av dessa är barn i åldern 0 - 15 år? [Q8]	9
Till vilken språkgrupp räknar/räknade sig nedan uppräknade personer: Du själv? [Q9_1] ...	10
Till vilken språkgrupp räknar/räknade sig nedan uppräknade personer: Din mor? [Q9_2] ...	10
Till vilken språkgrupp räknar/räknade sig nedan uppräknade personer: Din far? [Q9_3]	11
Till vilken språkgrupp räknar/räknade sig nedan uppräknade personer: Din maka/make/sambo? [Q9_4]	11
Till vilken språkgrupp räknar/räknade sig nedan uppräknade personer: Ditt/Dina barn? [Q9_5]	12
Hur bra anser Du Dig kunna finska? [Q10]	12
Om Du är gift eller sambo. Hur bra anser Din maka/make/sambo sig kunna finska? [Q11] ..	13
Om Du är gift eller sambo. Hur bra anser Din maka/make/sambo sig kunna svenska? [Q12]	13

3. Hakemistot

I vilken utsträckning använder Du/har Du använt svenska och finska i följande sammanhang: I Ditt nuvarande hem? [Q13_1]	14
I vilken utsträckning använder Du/har Du använt svenska och finska i följande sammanhang: I Ditt barndomshem? [Q13_2]	14
I vilken utsträckning använder Du/har Du använt svenska och finska i följande sammanhang: Under Din skolgång? [Q13_3]	15
I vilken utsträckning använder Du/har Du använt svenska och finska i följande sammanhang: Med Dina vänner? [Q13_4]	15
I vilken utsträckning använder Du/har Du använt svenska och finska i följande sammanhang: I Ditt arbete? [Q13_5]	16
Vilket är eller har varit Dina barns skol- och utbildningsspråk? (Om Du har barn under skolåldern kan Du svara om förmodat skolspråk) [Q14]	16
Den språkliga omgivningen kan variera. Ta ställning till följande påståenden utgående från Din erfarenhet: I kontakt med statliga och kommunala myndigheter talar jag helst finska eftersom jag annars är rädd för att bli illa bemött [Q15A]	17
Den språkliga omgivningen kan variera. Ta ställning till följande påståenden utgående från Din erfarenhet: Jag har upplevt att mitt ärende på grund av myndigheternas bristande kunskaper i svenska inte har kunnat skötas tillfredsställande [Q15B]	17
Den språkliga omgivningen kan variera. Ta ställning till följande påståenden utgående från Din erfarenhet: När jag inleder på svenska hos myndigheterna blir jag besvarad på finska [Q15C]	18
Den språkliga omgivningen kan variera. Ta ställning till följande påståenden utgående från Din erfarenhet: Om jag använder svenska ute i samhället känner jag mig som en andra rangens medborgare [Q15D]	19
Den språkliga omgivningen kan variera. Ta ställning till följande påståenden utgående från Din erfarenhet: För mig har svenskan blivit ett språk jag pratar endast inom den egna familje- och vänkretsen [Q15E]	19
Den språkliga omgivningen kan variera. Ta ställning till följande påståenden utgående från Din erfarenhet: Jag har råkat ut för trakasserier för att jag talat svenska [Q15F]	20
Den språkliga omgivningen kan variera. Ta ställning till följande påståenden utgående från Din erfarenhet: Det svenska språket har en framtid i Finland [Q15G]	20
Den språkliga omgivningen kan variera. Ta ställning till följande påståenden utgående från Din erfarenhet: Om det finns en finskspråkig i ett sällskap brukar jag byta till finska [Q15H] ...	21
Den språkliga omgivningen kan variera. Ta ställning till följande påståenden utgående från Din erfarenhet: Det finns situationer då jag tycker det är svårt att uttrycka mig på finska [Q15I] ..	22
I vilken utsträckning känner Du samhörighet med följande områden, länder och regioner: Svenskfinland? [Q16_1]	22
I vilken utsträckning känner Du samhörighet med följande områden, länder och regioner: Åland? [Q16_2]	23
I vilken utsträckning känner Du samhörighet med följande områden, länder och regioner: Finland? [Q16_3]	23
I vilken utsträckning känner Du samhörighet med följande områden, länder och regioner: Sve-	

rige? [Q16_4]	24
I vilken utsträckning känner Du samhörighet med följande områden, länder och regioner: Norden? [Q16_5]	24
I vilken utsträckning känner Du samhörighet med följande områden, länder och regioner: EU? [Q16_6]	25
I vilken utsträckning känner Du samhörighet med följande områden, länder och regioner: Europa? [Q16_7]	25
Man kan känna sin identitet olika starkt i olika grupper eller situationer. I vilken utsträckning känner Du Dig som finlandssvensk i följande grupper/situationer: I familjen? [Q17_1]	26
Man kan känna sin identitet olika starkt i olika grupper eller situationer. I vilken utsträckning känner Du Dig som finlandssvensk i följande grupper/situationer: Bland släktingar? [Q17_2]	26
Man kan känna sin identitet olika starkt i olika grupper eller situationer. I vilken utsträckning känner Du Dig som finlandssvensk i följande grupper/situationer: Bland vänner? [Q17_3] .	27
Man kan känna sin identitet olika starkt i olika grupper eller situationer. I vilken utsträckning känner Du Dig som finlandssvensk i följande grupper/situationer: På arbetet? [Q17_4]	28
Man kan känna sin identitet olika starkt i olika grupper eller situationer. I vilken utsträckning känner Du Dig som finlandssvensk i följande grupper/situationer: På fritiden? [Q17_5]	28
Man kan känna sin identitet olika starkt i olika grupper eller situationer. I vilken utsträckning känner Du Dig som finlandssvensk i följande grupper/situationer: Utomlands? [Q17_6]	29
I vilken utsträckning känner Du samhörighet med följande grupper: Svenskspråkiga på min bostadsort? [Q18_1]	29
I vilken utsträckning känner Du samhörighet med följande grupper: Svenskspråkiga på andra orter? [Q18_2]	30
I vilken utsträckning känner Du samhörighet med följande grupper: Finskspråkiga på min bostadsort? [Q18_3]	30
I vilken utsträckning känner Du samhörighet med följande grupper: Finskspråkiga på andra orter? [Q18_4]	31
I vilken utsträckning känner Du samhörighet med följande grupper: Rikssvenskar? [Q18_5]	31
I vilken utsträckning känner Du samhörighet med följande grupper: Européer? [Q18_6] ...	32
Om Du helt allmänt tänker på Ditt liv, vilken betydelse har följande områden just för Ditt liv: Familj? [Q19_1]	32
Om Du helt allmänt tänker på Ditt liv, vilken betydelse har följande områden just för Ditt liv: Vänner? [Q19_2]	33
Om Du helt allmänt tänker på Ditt liv, vilken betydelse har följande områden just för Ditt liv: Fritid? [Q19_3]	33
Om Du helt allmänt tänker på Ditt liv, vilken betydelse har följande områden just för Ditt liv: Politik? [Q19_4]	34
Om Du helt allmänt tänker på Ditt liv, vilken betydelse har följande områden just för Ditt liv: Arbete? [Q19_5]	34

Om Du helt allmänt tänker på Ditt liv, vilken betydelse har följande områden just för Ditt liv: Religion? [Q19_6]	35
Anser Du att alla har samma möjligheter i dagens Finland? [Q20]	35
Anser Du att alla har samma möjligheter i dagens Finland? Nej. Vilka anser Du vara de viktigaste orsakerna till ojämlikheten (max 3 alternativ): Yrke? [Q20_1]	36
Anser Du att alla har samma möjligheter i dagens Finland? Nej. Vilka anser Du vara de viktigaste orsakerna till ojämlikheten (max 3 alternativ): Utbildning? [Q20_2]	36
Anser Du att alla har samma möjligheter i dagens Finland? Nej. Vilka anser Du vara de viktigaste orsakerna till ojämlikheten (max 3 alternativ): Ekonomi? [Q20_3]	37
Anser Du att alla har samma möjligheter i dagens Finland? Nej. Vilka anser Du vara de viktigaste orsakerna till ojämlikheten (max 3 alternativ): Språklig tillhörighet? [Q20_4]	37
Anser Du att alla har samma möjligheter i dagens Finland? Nej. Vilka anser Du vara de viktigaste orsakerna till ojämlikheten (max 3 alternativ): Social bakgrund? [Q20_5]	38
Anser Du att alla har samma möjligheter i dagens Finland? Nej. Vilka anser Du vara de viktigaste orsakerna till ojämlikheten (max 3 alternativ): Kön? [Q20_6]	38
Anser Du att alla har samma möjligheter i dagens Finland? Nej. Vilka anser Du vara de viktigaste orsakerna till ojämlikheten (max 3 alternativ): Nationalitet? [Q20_7]	39
Anser Du att alla har samma möjligheter i dagens Finland? Nej. Vilka anser Du vara de viktigaste orsakerna till ojämlikheten (max 3 alternativ): Ålder? [Q20_8]	39
Anser Du att alla har samma möjligheter i dagens Finland? Nej. Vilka anser Du vara de viktigaste orsakerna till ojämlikheten (max 3 alternativ): Sjukdom/handikapp? [Q20_9]	40
Anser Du att alla har samma möjligheter i dagens Finland? Nej. Vilka anser Du vara de viktigaste orsakerna till ojämlikheten (max 3 alternativ): Bostadsort? [Q20_10]	40
Anser Du att alla har samma möjligheter i dagens Finland? Nej. Vilka anser Du vara de viktigaste orsakerna till ojämlikheten (max 3 alternativ): Annat, vad? [Q20_11]	41
Vilken inställning tycker Du generellt att det finns gentemot äldre människor i vårt samhälle: I dagstidningar? [Q21_1]	41
Vilken inställning tycker Du generellt att det finns gentemot äldre människor i vårt samhälle: På TV? [Q21_2]	42
Vilken inställning tycker Du generellt att det finns gentemot äldre människor i vårt samhälle: I reklamen? [Q21_3]	42
Vilken inställning tycker Du generellt att det finns gentemot äldre människor i vårt samhälle: Inom politiken? [Q21_4]	43
Vilken inställning tycker Du generellt att det finns gentemot äldre människor i vårt samhälle: På arbetsmarknaden? [Q21_5]	43
Vilken inställning tycker Du generellt att det finns gentemot äldre människor i vårt samhälle: Inom hälso- och sjukvård? [Q21_6]	44
Vilken inställning tycker Du generellt att det finns gentemot äldre människor i vårt samhälle: I affärer, banker? [Q21_7]	44
Vilken inställning tycker Du generellt att det finns gentemot äldre människor i vårt samhälle: I	

kulturella sammanhang? [Q21_8]	45
Vilken inställning tycker Du generellt att det finns gentemot yngre människor i vårt samhälle: I dagstidningar? [Q22_1]	45
Vilken inställning tycker Du generellt att det finns gentemot yngre människor i vårt samhälle: På TV? [Q22_2]	46
Vilken inställning tycker Du generellt att det finns gentemot yngre människor i vårt samhälle: I reklamen? [Q22_3]	46
Vilken inställning tycker Du generellt att det finns gentemot yngre människor i vårt samhälle: Inom politiken? [Q22_4]	47
Vilken inställning tycker Du generellt att det finns gentemot yngre människor i vårt samhälle: På arbetsmarknaden? [Q22_5]	47
Vilken inställning tycker Du generellt att det finns gentemot yngre människor i vårt samhälle: Inom hälso- och sjukvård? [Q22_6]	48
Vilken inställning tycker Du generellt att det finns gentemot yngre människor i vårt samhälle: I affärer, banker? [Q22_7]	48
Vilken inställning tycker Du generellt att det finns gentemot yngre människor i vårt samhälle: I kulturella sammanhang? [Q22_8]	49
Hur anser Du att jämställdheten mellan könen fungerar i dagens Finland? [Q23]	49
Nedan följer några påståenden om kontroll över det egna livet. Välj det alternativ som bäst beskriver Dig själv: Jag har liten kontroll över vad som händer mig [Q24A]	50
Nedan följer några påståenden om kontroll över det egna livet. Välj det alternativ som bäst beskriver Dig själv: Jag saknar möjligheter att lösa vissa av mina problem [Q24B]	50
Nedan följer några påståenden om kontroll över det egna livet. Välj det alternativ som bäst beskriver Dig själv: Jag förmår inte göra mycket för att förändra saker i mitt liv [Q24C] ...	51
Nedan följer några påståenden om kontroll över det egna livet. Välj det alternativ som bäst beskriver Dig själv: Jag känner mig ofta hjälplös inför livets problem [Q24D]	52
Nedan följer några påståenden om kontroll över det egna livet. Välj det alternativ som bäst beskriver Dig själv: Ibland känns det som om jag skulle kastas omkring i livet [Q24E]	52
Nedan följer några påståenden om kontroll över det egna livet. Välj det alternativ som bäst beskriver Dig själv: Det som händer mig i framtiden beror främst på mig själv [Q24F]	53
Nedan följer några påståenden om kontroll över det egna livet. Välj det alternativ som bäst beskriver Dig själv: Jag kan göra nästan allt jag faktiskt beslutar mig att göra [Q24G]	53
Hur ofta brukar Du titta på följande tv-kanaler: Finlands svenska television i TV1/TV2? [Q25_1]	54
Hur ofta brukar Du titta på följande tv-kanaler: FST-digital ('Femman')? [Q25_2]	54
Hur ofta brukar Du titta på följande tv-kanaler: Finskspråkiga TV-kanaler? [Q25_3]	55
Hur ofta brukar Du titta på följande tv-kanaler: Lokal-TV? [Q25_4]	55
Hur ofta brukar Du titta på följande tv-kanaler: Rikssvenska TV-kanaler? [Q25_5]	56
Hur ofta brukar Du titta på följande tv-kanaler: Andra TV-kanaler från utlandet? [Q25_6] ..	56

I vilken utsträckning använder Du e-post och Internet: E-post? [Q26_1]	57
I vilken utsträckning använder Du e-post och Internet: Internet? [Q26_2]	57
Har hushållet tillgång till (hyrd eller köpt) digitalbox? [Q27_1]	58
Har hushållet tillgång till (hyrd eller köpt) digitalbox? När kommer Du/ni att skaffa digitalbox? [Q27_2]	58
I och med digitaliseringen av tv-sändningarna försvåras återsändning av rikssvenska tv-kanaler i Finland. Hur viktig är rikssvensk tv för Dig i relation till annat tv-utbud? [Q28A]	59
I och med digitaliseringen av tv-sändningarna försvåras återsändning av rikssvenska tv-kanaler i Finland. Vilka av följande rikssvenska tv-kanaler skulle Du vilja ha tillgång till efter digitaliseringen: SVT1? [Q28B_1]	59
I och med digitaliseringen av tv-sändningarna försvåras återsändning av rikssvenska tv-kanaler i Finland. Vilka av följande rikssvenska tv-kanaler skulle Du vilja ha tillgång till efter digitaliseringen: SVT2? [Q28B_2]	60
I och med digitaliseringen av tv-sändningarna försvåras återsändning av rikssvenska tv-kanaler i Finland. Vilka av följande rikssvenska tv-kanaler skulle Du vilja ha tillgång till efter digitaliseringen: Barnkanalen? [Q28B_3]	61
I och med digitaliseringen av tv-sändningarna försvåras återsändning av rikssvenska tv-kanaler i Finland. Vilka av följande rikssvenska tv-kanaler skulle Du vilja ha tillgång till efter digitaliseringen: Kunskapskanalen? [Q28B_4]	61
I och med digitaliseringen av tv-sändningarna försvåras återsändning av rikssvenska tv-kanaler i Finland. Vilka av följande rikssvenska tv-kanaler skulle Du vilja ha tillgång till efter digitaliseringen: TV 4? [Q28B_5]	62
I och med digitaliseringen av tv-sändningarna försvåras återsändning av rikssvenska tv-kanaler i Finland. Vad är Du beredd att betala för detta utbud per månad? [Q28C]	62
En annan fråga som nu diskuteras är en reform av kommun- och servicestrukturen. Vad anser Du, är det nödvändigt att minska antalet kommuner för att trygga basservicen? [Q29A]	63
En annan fråga som nu diskuteras är en reform av kommun- och servicestrukturen. Bör kommunernas språkliga sammansättning beaktas vid eventuella sammanslagningar? [Q29C] ...	63
Är det befogat att fortsättningsvis förbjuda avskjutning av varg? [Q30]	64

3.2 Muuttajat aakkosjärjestyksessä

Anser Du att alla har samma möjligheter i dagens Finland?	35
Anser Du att alla har samma möjligheter i dagens Finland? Nej. Vilka anser Du vara de viktigaste orsakerna till ojämlikheten (max 3 alternativ): Annat, vad?	41
Anser Du att alla har samma möjligheter i dagens Finland? Nej. Vilka anser Du vara de viktigaste orsakerna till ojämlikheten (max 3 alternativ): Bostadsort?	40
Anser Du att alla har samma möjligheter i dagens Finland? Nej. Vilka anser Du vara de viktigaste orsakerna till ojämlikheten (max 3 alternativ): Ekonomi?	37
Anser Du att alla har samma möjligheter i dagens Finland? Nej. Vilka anser Du vara de viktigaste orsakerna till ojämlikheten (max 3 alternativ): Kön?	38
Anser Du att alla har samma möjligheter i dagens Finland? Nej. Vilka anser Du vara de viktigaste orsakerna till ojämlikheten (max 3 alternativ): Nationalitet?	39
Anser Du att alla har samma möjligheter i dagens Finland? Nej. Vilka anser Du vara de viktigaste orsakerna till ojämlikheten (max 3 alternativ): Sjukdom/handikapp?	40
Anser Du att alla har samma möjligheter i dagens Finland? Nej. Vilka anser Du vara de viktigaste orsakerna till ojämlikheten (max 3 alternativ): Social bakgrund?	38
Anser Du att alla har samma möjligheter i dagens Finland? Nej. Vilka anser Du vara de viktigaste orsakerna till ojämlikheten (max 3 alternativ): Språklig tillhörighet?	37
Anser Du att alla har samma möjligheter i dagens Finland? Nej. Vilka anser Du vara de viktigaste orsakerna till ojämlikheten (max 3 alternativ): Utbildning?	36
Anser Du att alla har samma möjligheter i dagens Finland? Nej. Vilka anser Du vara de viktigaste orsakerna till ojämlikheten (max 3 alternativ): Yrke?	36
Anser Du att alla har samma möjligheter i dagens Finland? Nej. Vilka anser Du vara de viktigaste orsakerna till ojämlikheten (max 3 alternativ): Ålder?	39
Den språkliga omgivningen kan variera. Ta ställning till följande påståenden utgående från Din erfarenhet: Det finns situationer då jag tycker det är svårt att uttrycka mig på finska	22
Den språkliga omgivningen kan variera. Ta ställning till följande påståenden utgående från Din erfarenhet: Det svenska språket har en framtid i Finland	20
Den språkliga omgivningen kan variera. Ta ställning till följande påståenden utgående från Din erfarenhet: För mig har svenskan blivit ett språk jag pratar endast inom den egna familje- och vänskretsen	19
Den språkliga omgivningen kan variera. Ta ställning till följande påståenden utgående från Din erfarenhet: I kontakt med statliga och kommunala myndigheter talar jag helst finska eftersom jag annars är rädd för att bli illa bemött	17
Den språkliga omgivningen kan variera. Ta ställning till följande påståenden utgående från Din erfarenhet: Jag har råkat ut för trakasserier för att jag talat svenska	20
Den språkliga omgivningen kan variera. Ta ställning till följande påståenden utgående från Din erfarenhet: Jag har upplevt att mitt ärende på grund av myndigheternas bristande kunskaper i svenska inte har kunnat skötas tillfredsställande	17

Den språkliga omgivningen kan variera. Ta ställning till följande påståenden utgående från Din erfarenhet: När jag inleder på svenska hos myndigheterna blir jag besvarad på finska	18
Den språkliga omgivningen kan variera. Ta ställning till följande påståenden utgående från Din erfarenhet: Om det finns en finskspråkig i ett sällskap brukar jag byta till finska	21
Den språkliga omgivningen kan variera. Ta ställning till följande påståenden utgående från Din erfarenhet: Om jag använder svenska ute i samhället känner jag mig som en andra rangens medborgare	19
En annan fråga som nu diskuteras är en reform av kommun- och servicestrukturen. Bör kommunernas språkliga sammansättning beaktas vid eventuella sammanslagningar?	63
En annan fråga som nu diskuteras är en reform av kommun- och servicestrukturen. Vad anser Du, är det nödvändigt att minska antalet kommuner för att trygga basservicen?	63
FSD ID-nummer	6
FSD licens CC BY 4.0	6
FSD studienummer	5
FSD versionsnummer	5
Har hushållet tillgång till (hyrd eller köpt) digitalbox?	58
Har hushållet tillgång till (hyrd eller köpt) digitalbox? När kommer Du/ni att skaffa digitalbox?	58
Hur anser Du att jämställdheten mellan könen fungerar i dagens Finland?	49
Hur bra anser Du Dig kunna finska?	12
Hur många av dessa är barn i åldern 0 - 15 år?	9
Hur många personer bor i hushållet?	9
Hur ofta brukar Du titta på följande tv-kanaler: Andra TV-kanaler från utlandet?	56
Hur ofta brukar Du titta på följande tv-kanaler: Finlands svenska television i TV1/TV2?	54
Hur ofta brukar Du titta på följande tv-kanaler: Finskspråkiga TV-kanaler?	55
Hur ofta brukar Du titta på följande tv-kanaler: FST-digital ('Femman')?	54
Hur ofta brukar Du titta på följande tv-kanaler: Lokal-TV?	55
Hur ofta brukar Du titta på följande tv-kanaler: Rikssvenska TV-kanaler?	56
I och med digitaliseringen av tv-sändningarna försvåras återsändning av rikssvenska tv-kanaler i Finland. Hur viktig är rikssvensk tv för Dig i relation till annat tv-utbud?	59
I och med digitaliseringen av tv-sändningarna försvåras återsändning av rikssvenska tv-kanaler i Finland. Vad är Du beredd att betala för detta utbud per månad?	62
I och med digitaliseringen av tv-sändningarna försvåras återsändning av rikssvenska tv-kanaler i Finland. Vilka av följande rikssvenska tv-kanaler skulle Du vilja ha tillgång till efter digitaliseringen: Barnkanalen?	61
I och med digitaliseringen av tv-sändningarna försvåras återsändning av rikssvenska tv-kanaler i Finland. Vilka av följande rikssvenska tv-kanaler skulle Du vilja ha tillgång till efter digitaliseringen: Kunskapskanalen?	61

I och med digitaliseringen av tv-sändningarna försvåras återsändning av rikssvenska tv-kanaler i Finland. Vilka av följande rikssvenska tv-kanaler skulle Du vilja ha tillgång till efter digitaliseringen: SVT1?	59
I och med digitaliseringen av tv-sändningarna försvåras återsändning av rikssvenska tv-kanaler i Finland. Vilka av följande rikssvenska tv-kanaler skulle Du vilja ha tillgång till efter digitaliseringen: SVT2?	60
I och med digitaliseringen av tv-sändningarna försvåras återsändning av rikssvenska tv-kanaler i Finland. Vilka av följande rikssvenska tv-kanaler skulle Du vilja ha tillgång till efter digitaliseringen: TV 4?	62
I vilken region bor Du?	6
I vilken utsträckning använder Du e-post och Internet: E-post?	57
I vilken utsträckning använder Du e-post och Internet: Internet?	57
I vilken utsträckning använder Du/har Du använt svenska och finska i följande sammanhang: I Ditt arbete?	16
I vilken utsträckning använder Du/har Du använt svenska och finska i följande sammanhang: I Ditt barndomshem?	14
I vilken utsträckning använder Du/har Du använt svenska och finska i följande sammanhang: I Ditt nuvarande hem?	14
I vilken utsträckning använder Du/har Du använt svenska och finska i följande sammanhang: Med Dina vänner?	15
I vilken utsträckning använder Du/har Du använt svenska och finska i följande sammanhang: Under Din skolgång?	15
I vilken utsträckning känner Du samhörighet med följande grupper: Européer?	32
I vilken utsträckning känner Du samhörighet med följande grupper: Finskspråkiga på andra orter?	31
I vilken utsträckning känner Du samhörighet med följande grupper: Finskspråkiga på min bostadsort?	30
I vilken utsträckning känner Du samhörighet med följande grupper: Rikssvenskar?	31
I vilken utsträckning känner Du samhörighet med följande grupper: Svenskspråkiga på andra orter?	30
I vilken utsträckning känner Du samhörighet med följande grupper: Svenskspråkiga på min bostadsort?	29
I vilken utsträckning känner Du samhörighet med följande områden, länder och regioner: EU?	25
I vilken utsträckning känner Du samhörighet med följande områden, länder och regioner: Europa?	25
I vilken utsträckning känner Du samhörighet med följande områden, länder och regioner: Finland?	23
I vilken utsträckning känner Du samhörighet med följande områden, länder och regioner: Norden?	24

3. Hakemistot

I vilken utsträckning känner Du samhörighet med följande områden, länder och regioner: Svensk-finland?	22
I vilken utsträckning känner Du samhörighet med följande områden, länder och regioner: Sverige?	24
I vilken utsträckning känner Du samhörighet med följande områden, länder och regioner: Åland?	23
Man kan känna sin identitet olika starkt i olika grupper eller situationer. I vilken utsträckning känner Du Dig som finlandssvensk i följande grupper/situationer: Bland släktingar?	26
Man kan känna sin identitet olika starkt i olika grupper eller situationer. I vilken utsträckning känner Du Dig som finlandssvensk i följande grupper/situationer: Bland vänner?	27
Man kan känna sin identitet olika starkt i olika grupper eller situationer. I vilken utsträckning känner Du Dig som finlandssvensk i följande grupper/situationer: I familjen?	26
Man kan känna sin identitet olika starkt i olika grupper eller situationer. I vilken utsträckning känner Du Dig som finlandssvensk i följande grupper/situationer: På arbetet?	28
Man kan känna sin identitet olika starkt i olika grupper eller situationer. I vilken utsträckning känner Du Dig som finlandssvensk i följande grupper/situationer: På fritiden?	28
Man kan känna sin identitet olika starkt i olika grupper eller situationer. I vilken utsträckning känner Du Dig som finlandssvensk i följande grupper/situationer: Utomlands?	29
Nedan följer några påståenden om kontroll över det egna livet. Välj det alternativ som bäst beskriver Dig själv: Det som händer mig i framtiden beror främst på mig själv	53
Nedan följer några påståenden om kontroll över det egna livet. Välj det alternativ som bäst beskriver Dig själv: Ibland känns det som om jag skulle kastas omkring i livet	52
Nedan följer några påståenden om kontroll över det egna livet. Välj det alternativ som bäst beskriver Dig själv: Jag förmår inte göra mycket för att förändra saker i mitt liv	51
Nedan följer några påståenden om kontroll över det egna livet. Välj det alternativ som bäst beskriver Dig själv: Jag har liten kontroll över vad som händer mig	50
Nedan följer några påståenden om kontroll över det egna livet. Välj det alternativ som bäst beskriver Dig själv: Jag kan göra nästan allt jag faktiskt beslutar mig att göra	53
Nedan följer några påståenden om kontroll över det egna livet. Välj det alternativ som bäst beskriver Dig själv: Jag känner mig ofta hjälplös inför livets problem	52
Nedan följer några påståenden om kontroll över det egna livet. Välj det alternativ som bäst beskriver Dig själv: Jag saknar möjligheter att lösa vissa av mina problem	50
Om Du helt allmänt tänker på Ditt liv, vilken betydelse har följande områden just för Ditt liv: Arbete?	34
Om Du helt allmänt tänker på Ditt liv, vilken betydelse har följande områden just för Ditt liv: Familj?	32
Om Du helt allmänt tänker på Ditt liv, vilken betydelse har följande områden just för Ditt liv: Fritid?	33
Om Du helt allmänt tänker på Ditt liv, vilken betydelse har följande områden just för Ditt liv: Politik?	34

Om Du helt allmänt tänker på Ditt liv, vilken betydelse har följande områden just för Ditt liv: Religion?	35
Om Du helt allmänt tänker på Ditt liv, vilken betydelse har följande områden just för Ditt liv: Vänner?	33
Om Du är gift eller sambo. Hur bra anser Din maka/make/sambo sig kunna finska?	13
Om Du är gift eller sambo. Hur bra anser Din maka/make/sambo sig kunna svenska?	13
Är det befogat att fortsättningsvis förbjuda avskjutning av varg?	64
Är Du kvinna eller man?	7
Socioekonomisk ställning (inte frågat i frågeformulär)	8
Till vilken språkgrupp räknar/räknade sig nedan uppräknade personer: Din far?	11
Till vilken språkgrupp räknar/räknade sig nedan uppräknade personer: Din maka/make/sambo?	11
Till vilken språkgrupp räknar/räknade sig nedan uppräknade personer: Din mor?	10
Till vilken språkgrupp räknar/räknade sig nedan uppräknade personer: Ditt/Dina barn?	12
Till vilken språkgrupp räknar/räknade sig nedan uppräknade personer: Du själv?	10
Vad är Din nuvarande sysselsättning?	8
Vilken inställning tycker Du generellt att det finns gentemot äldre människor i vårt samhälle: I affärer, banker?	44
Vilken inställning tycker Du generellt att det finns gentemot äldre människor i vårt samhälle: I dagstidningar?	41
Vilken inställning tycker Du generellt att det finns gentemot äldre människor i vårt samhälle: I kulturella sammanhang?	45
Vilken inställning tycker Du generellt att det finns gentemot äldre människor i vårt samhälle: I reklamen?	42
Vilken inställning tycker Du generellt att det finns gentemot äldre människor i vårt samhälle: Inom hälso- och sjukvård?	44
Vilken inställning tycker Du generellt att det finns gentemot äldre människor i vårt samhälle: Inom politiken?	43
Vilken inställning tycker Du generellt att det finns gentemot äldre människor i vårt samhälle: På arbetsmarknaden?	43
Vilken inställning tycker Du generellt att det finns gentemot äldre människor i vårt samhälle: På TV?	42
Vilken inställning tycker Du generellt att det finns gentemot yngre människor i vårt samhälle: I affärer, banker?	48
Vilken inställning tycker Du generellt att det finns gentemot yngre människor i vårt samhälle: I dagstidningar?	45
Vilken inställning tycker Du generellt att det finns gentemot yngre människor i vårt samhälle: I kulturella sammanhang?	49

3. Hakemistot

Vilken inställning tycker Du generellt att det finns gentemot yngre människor i vårt samhälle: I reklamen?	46
Vilken inställning tycker Du generellt att det finns gentemot yngre människor i vårt samhälle: Inom hälso- och sjukvård?	48
Vilken inställning tycker Du generellt att det finns gentemot yngre människor i vårt samhälle: Inom politiken?	47
Vilken inställning tycker Du generellt att det finns gentemot yngre människor i vårt samhälle: På arbetsmarknaden?	47
Vilken inställning tycker Du generellt att det finns gentemot yngre människor i vårt samhälle: På TV?	46
Vilken är Din (högsta) utbildning?	7
Vilket är Ditt civilstånd?	9
Vilket är eller har varit Dina barns skol- och utbildningsspråk? (Om Du har barn under skolåldern kan Du svara om förmodat skolspråk)	16
Ålder (klassificerad från födelseår)	7

3.3 Muuttujaryhmät

Muuttujaryhmä

Till vilken språkgrupp räknar/räknade sig nedan uppräknade personer?

[Q9_1] Till vilken språkgrupp räknar/räknade sig nedan uppräknade personer: Du själv? ... 10

[Q9_2] Till vilken språkgrupp räknar/räknade sig nedan uppräknade personer: Din mor? ... 10

[Q9_3] Till vilken språkgrupp räknar/räknade sig nedan uppräknade personer: Din far? 11

[Q9_4] Till vilken språkgrupp räknar/räknade sig nedan uppräknade personer: Din maka/make/sambo?..... 11

[Q9_5] Till vilken språkgrupp räknar/räknade sig nedan uppräknade personer: Ditt/Dina barn?
12

Muuttujaryhmä

I vilken utsträckning använder Du/har Du använt svenska och finska i följande sammanhang?

[Q13_1] I vilken utsträckning använder Du/har Du använt svenska och finska i följande sammanhang: I Ditt nuvarande hem?..... 14

[Q13_2] I vilken utsträckning använder Du/har Du använt svenska och finska i följande sammanhang: I Ditt barndomshem?..... 14

[Q13_3] I vilken utsträckning använder Du/har Du använt svenska och finska i följande sammanhang: Under Din skolgång? 15

[Q13_4] I vilken utsträckning använder Du/har Du använt svenska och finska i följande sammanhang: Med Dina vänner? 15

[Q13_5] I vilken utsträckning använder Du/har Du använt svenska och finska i följande sammanhang: I Ditt arbete? 16

Muuttujaryhmä

Den språkliga omgivningen kan variera. Ta ställning till följande påståenden utgående från Din erfarenhet.

[Q15A] Den språkliga omgivningen kan variera. Ta ställning till följande påståenden utgående från Din erfarenhet: I kontakt med statliga och kommunala myndigheter talar jag helst finska eftersom jag annars är rädd för att bli illa bemött 17

[Q15B] Den språkliga omgivningen kan variera. Ta ställning till följande påståenden utgående från Din erfarenhet: Jag har upplevt att mitt ärende på grund av myndigheternas bristande kunskaper i svenska inte har kunnat skötas tillfredsställande 17

[Q15C] Den språkliga omgivningen kan variera. Ta ställning till följande påståenden utgående från Din erfarenhet: När jag inleder på svenska hos myndigheterna blir jag besvarad på finska
18

[Q15D] Den språkliga omgivningen kan variera. Ta ställning till följande påståenden utgående från Din erfarenhet: Om jag använder svenska ute i samhället känner jag mig som en andra rangens medborgare	19
[Q15E] Den språkliga omgivningen kan variera. Ta ställning till följande påståenden utgående från Din erfarenhet: För mig har svenskan blivit ett språk jag pratar endast inom den egna familje- och vänkretsen	19
[Q15F] Den språkliga omgivningen kan variera. Ta ställning till följande påståenden utgående från Din erfarenhet: Jag har råkat ut för trakasserier för att jag talat svenska	20
[Q15G] Den språkliga omgivningen kan variera. Ta ställning till följande påståenden utgående från Din erfarenhet: Det svenska språket har en framtid i Finland	20
[Q15H] Den språkliga omgivningen kan variera. Ta ställning till följande påståenden utgående från Din erfarenhet: Om det finns en finskspråkig i ett sällskap brukar jag byta till finska ...	21
[Q15I] Den språkliga omgivningen kan variera. Ta ställning till följande påståenden utgående från Din erfarenhet: Det finns situationer då jag tycker det är svårt att uttrycka mig på finska	22

Muuttujaryhmä

I vilken utsträckning känner Du samhörighet med följande områden, länder och regioner?

[Q16_1] I vilken utsträckning känner Du samhörighet med följande områden, länder och regioner: Svenskfinland?	22
[Q16_2] I vilken utsträckning känner Du samhörighet med följande områden, länder och regioner: Åland?	23
[Q16_3] I vilken utsträckning känner Du samhörighet med följande områden, länder och regioner: Finland?	23
[Q16_4] I vilken utsträckning känner Du samhörighet med följande områden, länder och regioner: Sverige?	24
[Q16_5] I vilken utsträckning känner Du samhörighet med följande områden, länder och regioner: Norden?	24
[Q16_6] I vilken utsträckning känner Du samhörighet med följande områden, länder och regioner: EU?	25
[Q16_7] I vilken utsträckning känner Du samhörighet med följande områden, länder och regioner: Europa?	25

Muuttujaryhmä

Man kan känna sin identitet olika starkt i olika grupper eller situationer. I vilken utsträckning känner Du Dig som finlandssvensk i följande grupper/situationer?

[Q17_1] Man kan känna sin identitet olika starkt i olika grupper eller situationer. I vilken utsträckning känner Du Dig som finlandssvensk i följande grupper/situationer: I familjen? ...	26
[Q17_2] Man kan känna sin identitet olika starkt i olika grupper eller situationer. I vilken utsträckning känner Du Dig som finlandssvensk i följande grupper/situationer: Bland släktingar?	

26

[Q17_3] Man kan känna sin identitet olika starkt i olika grupper eller situationer. I vilken utsträckning känner Du Dig som finlandssvensk i följande grupper/situationer: Bland vänner? 27

[Q17_4] Man kan känna sin identitet olika starkt i olika grupper eller situationer. I vilken utsträckning känner Du Dig som finlandssvensk i följande grupper/situationer: På arbetet? ... 28

[Q17_5] Man kan känna sin identitet olika starkt i olika grupper eller situationer. I vilken utsträckning känner Du Dig som finlandssvensk i följande grupper/situationer: På fritiden? ... 28

[Q17_6] Man kan känna sin identitet olika starkt i olika grupper eller situationer. I vilken utsträckning känner Du Dig som finlandssvensk i följande grupper/situationer: Utomlands? .. 29

Muuttujaryhmä

I vilken utsträckning känner Du samhörighet med följande grupper?

[Q18_1] I vilken utsträckning känner Du samhörighet med följande grupper: Svenskspråkiga på min bostadsort? 29

[Q18_2] I vilken utsträckning känner Du samhörighet med följande grupper: Svenskspråkiga på andra orter? 30

[Q18_3] I vilken utsträckning känner Du samhörighet med följande grupper: Finskspråkiga på min bostadsort? 30

[Q18_4] I vilken utsträckning känner Du samhörighet med följande grupper: Finskspråkiga på andra orter? 31

[Q18_5] I vilken utsträckning känner Du samhörighet med följande grupper: Rikssvenskar? 31

[Q18_6] I vilken utsträckning känner Du samhörighet med följande grupper: Européer? ... 32

Muuttujaryhmä

Om Du helt allmänt tänker på Ditt liv, vilken betydelse har följande områden just för Ditt liv?

[Q19_1] Om Du helt allmänt tänker på Ditt liv, vilken betydelse har följande områden just för Ditt liv: Familj? 32

[Q19_2] Om Du helt allmänt tänker på Ditt liv, vilken betydelse har följande områden just för Ditt liv: Vänner? 33

[Q19_3] Om Du helt allmänt tänker på Ditt liv, vilken betydelse har följande områden just för Ditt liv: Fritid? 33

[Q19_4] Om Du helt allmänt tänker på Ditt liv, vilken betydelse har följande områden just för Ditt liv: Politik? 34

[Q19_5] Om Du helt allmänt tänker på Ditt liv, vilken betydelse har följande områden just för Ditt liv: Arbete? 34

[Q19_6] Om Du helt allmänt tänker på Ditt liv, vilken betydelse har följande områden just för Ditt liv: Religion? 35

Muuttujaryhmä

Anser Du att alla har samma möjligheter i dagens Finland?

[Q20_1] Anser Du att alla har samma möjligheter i dagens Finland? Nej. Vilka anser Du vara de viktigaste orsakerna till ojämlikheten (max 3 alternativ): Yrke? 36

[Q20_2] Anser Du att alla har samma möjligheter i dagens Finland? Nej. Vilka anser Du vara de viktigaste orsakerna till ojämlikheten (max 3 alternativ): Utbildning? 36

[Q20_3] Anser Du att alla har samma möjligheter i dagens Finland? Nej. Vilka anser Du vara de viktigaste orsakerna till ojämlikheten (max 3 alternativ): Ekonomi? 37

[Q20_4] Anser Du att alla har samma möjligheter i dagens Finland? Nej. Vilka anser Du vara de viktigaste orsakerna till ojämlikheten (max 3 alternativ): Språklig tillhörighet? 37

[Q20_5] Anser Du att alla har samma möjligheter i dagens Finland? Nej. Vilka anser Du vara de viktigaste orsakerna till ojämlikheten (max 3 alternativ): Social bakgrund? 38

[Q20_6] Anser Du att alla har samma möjligheter i dagens Finland? Nej. Vilka anser Du vara de viktigaste orsakerna till ojämlikheten (max 3 alternativ): Kön? 38

[Q20_7] Anser Du att alla har samma möjligheter i dagens Finland? Nej. Vilka anser Du vara de viktigaste orsakerna till ojämlikheten (max 3 alternativ): Nationalitet? 39

[Q20_8] Anser Du att alla har samma möjligheter i dagens Finland? Nej. Vilka anser Du vara de viktigaste orsakerna till ojämlikheten (max 3 alternativ): Ålder? 39

[Q20_9] Anser Du att alla har samma möjligheter i dagens Finland? Nej. Vilka anser Du vara de viktigaste orsakerna till ojämlikheten (max 3 alternativ): Sjukdom/handikapp? 40

[Q20_10] Anser Du att alla har samma möjligheter i dagens Finland? Nej. Vilka anser Du vara de viktigaste orsakerna till ojämlikheten (max 3 alternativ): Bostadsort? 40

[Q20_11] Anser Du att alla har samma möjligheter i dagens Finland? Nej. Vilka anser Du vara de viktigaste orsakerna till ojämlikheten (max 3 alternativ): Annat, vad? 41

Muuttujaryhmä

Vilken inställning tycker Du generellt att det finns gentemot äldre människor i vårt samhälle?

[Q21_1] Vilken inställning tycker Du generellt att det finns gentemot äldre människor i vårt samhälle: I dagstidningar? 41

[Q21_2] Vilken inställning tycker Du generellt att det finns gentemot äldre människor i vårt samhälle: På TV? 42

[Q21_3] Vilken inställning tycker Du generellt att det finns gentemot äldre människor i vårt samhälle: I reklamen? 42

[Q21_4] Vilken inställning tycker Du generellt att det finns gentemot äldre människor i vårt samhälle: Inom politiken? 43

[Q21_5] Vilken inställning tycker Du generellt att det finns gentemot äldre människor i vårt samhälle: På arbetsmarknaden? 43

[Q21_6] Vilken inställning tycker Du generellt att det finns gentemot äldre människor i vårt

samhälle: Inom hälso- och sjukvård?	44
[Q21_7] Vilken inställning tycker Du generellt att det finns gentemot äldre människor i vårt samhälle: I affärer, banker?	44
[Q21_8] Vilken inställning tycker Du generellt att det finns gentemot äldre människor i vårt samhälle: I kulturella sammanhang?	45

Muuttujaryhmä

Vilken inställning tycker Du generellt att det finns gentemot yngre människor i vårt samhälle?	
[Q22_1] Vilken inställning tycker Du generellt att det finns gentemot yngre människor i vårt samhälle: I dagstidningar?	45
[Q22_2] Vilken inställning tycker Du generellt att det finns gentemot yngre människor i vårt samhälle: På TV?	46
[Q22_3] Vilken inställning tycker Du generellt att det finns gentemot yngre människor i vårt samhälle: I reklamen?	46
[Q22_4] Vilken inställning tycker Du generellt att det finns gentemot yngre människor i vårt samhälle: Inom politiken?	47
[Q22_5] Vilken inställning tycker Du generellt att det finns gentemot yngre människor i vårt samhälle: På arbetsmarknaden?	47
[Q22_6] Vilken inställning tycker Du generellt att det finns gentemot yngre människor i vårt samhälle: Inom hälso- och sjukvård?	48
[Q22_7] Vilken inställning tycker Du generellt att det finns gentemot yngre människor i vårt samhälle: I affärer, banker?	48
[Q22_8] Vilken inställning tycker Du generellt att det finns gentemot yngre människor i vårt samhälle: I kulturella sammanhang?	49

Muuttujaryhmä

Nedan följer några påståenden om kontroll över det egna livet. Du kan vara helt av samma åsikt, delvis av samma åsikt, delvis av annan åsikt eller helt av annan åsikt. Välj det alternativ som bäst beskriver Dig själv.

[Q24A] Nedan följer några påståenden om kontroll över det egna livet. Välj det alternativ som bäst beskriver Dig själv: Jag har liten kontroll över vad som händer mig	50
[Q24B] Nedan följer några påståenden om kontroll över det egna livet. Välj det alternativ som bäst beskriver Dig själv: Jag saknar möjligheter att lösa vissa av mina problem	50
[Q24C] Nedan följer några påståenden om kontroll över det egna livet. Välj det alternativ som bäst beskriver Dig själv: Jag förmår inte göra mycket för att förändra saker i mitt liv	51
[Q24D] Nedan följer några påståenden om kontroll över det egna livet. Välj det alternativ som bäst beskriver Dig själv: Jag känner mig ofta hjälplös inför livets problem	52
[Q24E] Nedan följer några påståenden om kontroll över det egna livet. Välj det alternativ som	

bäst beskriver Dig själv: Ibland känns det som om jag skulle kastas omkring i livet.....	52
[Q24F] Nedan följer några påståenden om kontroll över det egna livet. Välj det alternativ som bäst beskriver Dig själv: Det som händer mig i framtiden beror främst på mig själv	53
[Q24G] Nedan följer några påståenden om kontroll över det egna livet. Välj det alternativ som bäst beskriver Dig själv: Jag kan göra nästan allt jag faktiskt beslutar mig att göra	53

Muuttujaryhmä

Hur ofta brukar Du titta på följande tv-kanaler?

[Q25_1] Hur ofta brukar Du titta på följande tv-kanaler: Finlands svenska television i TV1/ TV2?	54
[Q25_2] Hur ofta brukar Du titta på följande tv-kanaler: FST-digital ('Femman')?	54
[Q25_3] Hur ofta brukar Du titta på följande tv-kanaler: Finskspråkiga TV-kanaler?	55
[Q25_4] Hur ofta brukar Du titta på följande tv-kanaler: Lokal-TV?	55
[Q25_5] Hur ofta brukar Du titta på följande tv-kanaler: Rikssvenska TV-kanaler?	56
[Q25_6] Hur ofta brukar Du titta på följande tv-kanaler: Andra TV-kanaler från utlandet? ..	56

Muuttujaryhmä

I vilken utsträckning använder Du e-post och Internet?

[Q26_1] I vilken utsträckning använder Du e-post och Internet: E-post?	57
[Q26_2] I vilken utsträckning använder Du e-post och Internet: Internet?	57

Muuttujaryhmä

Har hushållet tillgång till (hyrd eller köpt) digitalbox?

[Q27_1] Har hushållet tillgång till (hyrd eller köpt) digitalbox?	58
[Q27_2] Har hushållet tillgång till (hyrd eller köpt) digitalbox? När kommer Du/ni att skaffa digitalbox?	58

Muuttujaryhmä

I och med digitaliseringen av tv-sändningarna försvåras återsändning av rikssvenska tv-kanaler i Finland. Frågan har varit föremål för en livlig diskussion. Tekniskt kan frågan lösas, men vem som skall betala upphovsrättskostnaderna är tills vidare oklart.

[Q28A] I och med digitaliseringen av tv-sändningarna försvåras återsändning av rikssvenska tv-kanaler i Finland. Hur viktig är rikssvensk tv för Dig i relation till annat tv-utbud?	59
[Q28B_1] I och med digitaliseringen av tv-sändningarna försvåras återsändning av rikssvenska tv-kanaler i Finland. Vilka av följande rikssvenska tv-kanaler skulle Du vilja ha tillgång till efter	

digitaliseringen: SVT1?.....	59
[Q28B_2] I och med digitaliseringen av tv-sändningarna försvåras återsändning av rikssvenska tv-kanaler i Finland. Vilka av följande rikssvenska tv-kanaler skulle Du vilja ha tillgång till efter digitaliseringen: SVT2?.....	60
[Q28B_3] I och med digitaliseringen av tv-sändningarna försvåras återsändning av rikssvenska tv-kanaler i Finland. Vilka av följande rikssvenska tv-kanaler skulle Du vilja ha tillgång till efter digitaliseringen: Barnkanalen?.....	61
[Q28B_4] I och med digitaliseringen av tv-sändningarna försvåras återsändning av rikssvenska tv-kanaler i Finland. Vilka av följande rikssvenska tv-kanaler skulle Du vilja ha tillgång till efter digitaliseringen: Kunskapskanalen?.....	61
[Q28B_5] I och med digitaliseringen av tv-sändningarna försvåras återsändning av rikssvenska tv-kanaler i Finland. Vilka av följande rikssvenska tv-kanaler skulle Du vilja ha tillgång till efter digitaliseringen: TV 4?.....	62
[Q28C] I och med digitaliseringen av tv-sändningarna försvåras återsändning av rikssvenska tv-kanaler i Finland. Vad är Du beredd att betala för detta utbud per månad?.....	62

Muuttujaryhmä

En annan fråga som nu diskuteras är en reform av kommun- och servicestrukturen.

[Q29A] En annan fråga som nu diskuteras är en reform av kommun- och servicestrukturen. Vad anser Du, är det nödvändigt att minska antalet kommuner för att trygga basservicen?.....

[Q29C] En annan fråga som nu diskuteras är en reform av kommun- och servicestrukturen. Bör kommunernas språkliga sammansättning beaktas vid eventuella sammanslagningar?.....

Liite A

Kyselylomake ruotsiksi

KYSELYLOMAKE: FSD3197 SUOMENRUOTSALAINEN BAROMETRI 2005

QUESTIONNAIRE: FSD3197 BAROMETER FOR SWEDISH-SPEAKING FINNS 2005

Tämä kyselylomake on osa yllä mainittua Yhteiskuntatieteelliseen tietoaarkistoon arkistoitua tutkimusaineistoa.

Kyselylomaketta hyödyntävien tulee viitata siihen asianmukaisesti lähdeviitteellä.

Lisätiedot: <http://www.fsd.uta.fi/>

This questionnaire forms a part of the above mentioned dataset, archived at the Finnish Social Science Data Archive.

If the questionnaire is used or referred to in any way, the source must be acknowledged by means of an appropriate bibliographic citation.


More information: <http://www.fsd.uta.fi/>

Detta frågeformulär utgör en del av den ovannämnda datamängden, arkiverad på Finlands samhällsvetenskapliga dataarkiv.

Om frågeformuläret är utnyttjat eller refererat till måste källan anges i form av bibliografisk referens.

Mer information: <http://www.fsd.uta.fi/>

FRÅGEFORMULÄR 2005



Barometern.

OPINIONER OCH TRENDER I SVENSKFINLAND

ÅBO AKADEMI (Institutet för finlandssvensk samhällsforskning)
I SAMARBETE MED SVENSKA KULTURFONDEN

Bästa mottagare!

Detta är den femte Barometern, en årligen återkommande opinionsmätning bland svenskspråkiga i Finland. Bakgrunden till utfrågningarna är att finlandssvenskar ofta försummas i nationella och europeiska mätningar och Åland lämnas helt utanför. Barometern mäter olika förändringar hos den svenskspråkiga befolkningen. Frågorna är något olika till sin natur, eftersom de är identiska med ett flertal andra undersökningar eller är specialbeställda av våra samarbetspartners.

Slumpen har valt Dig, tillsammans med ca 2000 andra, att delta i Barometern. Stickprovet har dragits ur Befolkningsdatasystemet bland 18-80-åringar. Vi hoppas att Du på detta sätt vill göra Din röst hörd. Även om Du inte har klara åsikter i alla frågor är Ditt svar lika värdefullt.

Strikta regler för datasekretess följs, varför anonymitet garanteras. Av tekniska skäl, bl.a. för att undvika onödiga påminnelsebrev, finns ett identifikationsnummer på svarskuvertet. Ditt namn kommer *inte i något sammanhang* att kopplas till svaren.

Om Du har frågor eller förslag står vi gärna till tjänst. Vi hoppas Du har möjlighet att *inom två veckor* sända in det ifyllda formuläret. Portot står vi för.

Tack för Din medverkan!

Vasa i november 2005



Kjell Herberts
projektansvarig



Adresskälla:
Befolkningsdatasystemet
Befolkningsregistercentralen
PB 70, 00580 Helsingfors

PRISER!



Bland alla returnerade svar lottar vi ut *tio "riktiga" väderbarometrar!*
Du behöver inte uppge namn, id-numret på svarskuvertet räcker



FÖRST NÅGRA BAKGRUNDSUPPGIFTER om Dig och Din familj

1. a) I vilken kommun bor Du? _____

b) I vilken kommun växte Du (i huvudsak) upp? _____

2. Vilket år är Du född? 19_____

3. Är Du kvinna eller man? Kvinna Man

4. Vilken är Din (högsta) utbildning?

- Folkskola
- Grundskola, mellanskola
- Yrkesskola
- Institut eller motsvarande
- Student
- Yrkeshögskola eller lägre högskoleexamen
- Högre högskoleexamen

Examen: _____

5. Vad är Din nuvarande sysselsättning? Yrkesverksam Yrke: _____
 Studerande Skola/läroanstalt: _____
 Arbetslös Yrke/utbildning: _____
 Pensionär Tidigare yrke: _____
 Beväring/ civiltjänstgörare
 Hemarbetande

6. Vilket är Ditt civilstånd? Ensamstående (ogift, skild, änka/änkling) Sambo Gift

7. Hur många personer bor i hushållet? En, bara jag själv 2 3 4 5 eller flera

8. Hur många av dessa är barn i åldern 0- 15 år? _____st

SPRÅK I VARDAGEN



Nu följer frågor om språkkunskaper och språkanvändning.
Även om Du är enspråkig är det viktigt att Du svarar.

9. Till vilken språkgrupp räknar/räknade sig nedan uppräknade personer?

	svenska	finska	tvåspråklig	annat språk	
Du själv	<input type="checkbox"/>	<input type="checkbox"/>	<input type="checkbox"/>	<input type="checkbox"/>	
Din mor	<input type="checkbox"/>	<input type="checkbox"/>	<input type="checkbox"/>	<input type="checkbox"/>	
Din far	<input type="checkbox"/>	<input type="checkbox"/>	<input type="checkbox"/>	<input type="checkbox"/>	
Din maka/make/sambo	<input type="checkbox"/>	<input type="checkbox"/>	<input type="checkbox"/>	<input type="checkbox"/>	<input type="checkbox"/> Ingen make/maka/sambo
Ditt/ Dina barn	<input type="checkbox"/>	<input type="checkbox"/>	<input type="checkbox"/>	<input type="checkbox"/>	<input type="checkbox"/> Inga barn

10. Hur bra anser Du Dig kunna *finska*?

- Fullständigt
- Nästan fullständigt
- Tillfredsställande
- Nöjaktigt
- Dåligt
- Inte alls

11. Om Du är gift eller sambo. Hur bra anser Din maka/make/sambo sig kunna finska?

- Fullständigt
 Nästan fullständigt
 Tillfredsställande
 Nöjaktigt
 Dåligt
 Inte alls Ingen make/maka/sambo

12. Om Du är gift eller sambo. Hur bra anser Din maka/make/sambo sig kunna svenska?

- Fullständigt
 Nästan fullständigt
 Tillfredsställande
 Nöjaktigt
 Dåligt
 Inte alls Ingen make/maka/sambo

13. I vilken utsträckning använder Du/har Du använt svenska och finska i följande sammanhang?

	Endast svenska	Mest svenska, även finska	Lika mycket svenska och finska	Mest finska även svenska	Endast finska
I Ditt nuvarande hem	<input type="checkbox"/>	<input type="checkbox"/>	<input type="checkbox"/>	<input type="checkbox"/>	<input type="checkbox"/>
I Ditt barndomshem	<input type="checkbox"/>	<input type="checkbox"/>	<input type="checkbox"/>	<input type="checkbox"/>	<input type="checkbox"/>
Under Din skolgång	<input type="checkbox"/>	<input type="checkbox"/>	<input type="checkbox"/>	<input type="checkbox"/>	<input type="checkbox"/>
Med Dina vänner	<input type="checkbox"/>	<input type="checkbox"/>	<input type="checkbox"/>	<input type="checkbox"/>	<input type="checkbox"/>
I Ditt arbete	<input type="checkbox"/>	<input type="checkbox"/>	<input type="checkbox"/>	<input type="checkbox"/>	<input type="checkbox"/>

14. Vilket är eller har varit Dina barns skol- och utbildningsspråk? (Om Du har barn under skolåldern kan Du svara om förmodat skolspråk)


- Har inte barn
 Endast i svensk skola
 Endast i finsk skola
 Svenska och finska skolor
 Andra alternativ; _____

15. Den språkliga omgivningen kan variera.

Ta ställning till följande påståenden utgående från Din erfarenhet.

	Helt av samma åsikt	Delvis av samma åsikt	Kan inte säga	Delvis av annan åsikt	Helt av annan åsikt
a) I kontakt med statliga och kommunala myndigheter talar jag helst finska eftersom jag annars är rädd för att bli illa bemött.	<input type="checkbox"/>	<input type="checkbox"/>	<input type="checkbox"/>	<input type="checkbox"/>	<input type="checkbox"/>
b) Jag har upplevt att mitt ärende på grund av myndigheternas bristande kunskaper i svenska inte har kunnat skötas tillfredsställande.	<input type="checkbox"/>	<input type="checkbox"/>	<input type="checkbox"/>	<input type="checkbox"/>	<input type="checkbox"/>
c) När jag inleder på svenska hos myndigheter blir jag besvarad på finska.	<input type="checkbox"/>	<input type="checkbox"/>	<input type="checkbox"/>	<input type="checkbox"/>	<input type="checkbox"/>
d) Om jag använder svenska ute i samhället känner jag mig som en andra rangens medborgare.	<input type="checkbox"/>	<input type="checkbox"/>	<input type="checkbox"/>	<input type="checkbox"/>	<input type="checkbox"/>
e) För mig har svenskan blivit ett språk jag pratar endast inom den egna familje- och vänkretsen.	<input type="checkbox"/>	<input type="checkbox"/>	<input type="checkbox"/>	<input type="checkbox"/>	<input type="checkbox"/>
f) Jag har råkat ut för trakasserier för att jag talat svenska.	<input type="checkbox"/>	<input type="checkbox"/>	<input type="checkbox"/>	<input type="checkbox"/>	<input type="checkbox"/>
g) Det svenska språket har en framtid i Finland.	<input type="checkbox"/>	<input type="checkbox"/>	<input type="checkbox"/>	<input type="checkbox"/>	<input type="checkbox"/>
h) Om det finns en finskspråkig i ett sällskap brukar jag byta till finska.	<input type="checkbox"/>	<input type="checkbox"/>	<input type="checkbox"/>	<input type="checkbox"/>	<input type="checkbox"/>
i) Det finns situationer då jag tycker det är svårt att uttrycka mig på finska.	<input type="checkbox"/>	<input type="checkbox"/>	<input type="checkbox"/>	<input type="checkbox"/>	<input type="checkbox"/>

SAMHÖRIGHET & IDENTITET



16. I vilken utsträckning känner Du *samhörighet* med följande områden, länder och regioner?

	Mycket stor utsträckning	Ganska stor utsträckning	Svårt att säga	Ganska liten utsträckning	Ganska liten utsträckning
Svenskfinland	<input type="checkbox"/>	<input type="checkbox"/>	<input type="checkbox"/>	<input type="checkbox"/>	<input type="checkbox"/>
Åland	<input type="checkbox"/>	<input type="checkbox"/>	<input type="checkbox"/>	<input type="checkbox"/>	<input type="checkbox"/>
Finland	<input type="checkbox"/>	<input type="checkbox"/>	<input type="checkbox"/>	<input type="checkbox"/>	<input type="checkbox"/>
Sverige	<input type="checkbox"/>	<input type="checkbox"/>	<input type="checkbox"/>	<input type="checkbox"/>	<input type="checkbox"/>
Norden	<input type="checkbox"/>	<input type="checkbox"/>	<input type="checkbox"/>	<input type="checkbox"/>	<input type="checkbox"/>
EU	<input type="checkbox"/>	<input type="checkbox"/>	<input type="checkbox"/>	<input type="checkbox"/>	<input type="checkbox"/>
Europa	<input type="checkbox"/>	<input type="checkbox"/>	<input type="checkbox"/>	<input type="checkbox"/>	<input type="checkbox"/>

17. Man kan känna sin identitet olika starkt i olika grupper eller situationer. I vilken utsträckning känner Du Dig som *finlandssvensk* i följande grupper/situationer?

	Mycket stor utsträckning	Ganska stor utsträckning	Svårt att säga	Ganska liten utsträckning	Ganska liten utsträckning
I familjen	<input type="checkbox"/>	<input type="checkbox"/>	<input type="checkbox"/>	<input type="checkbox"/>	<input type="checkbox"/>
Bland släktingar	<input type="checkbox"/>	<input type="checkbox"/>	<input type="checkbox"/>	<input type="checkbox"/>	<input type="checkbox"/>
Bland vänner	<input type="checkbox"/>	<input type="checkbox"/>	<input type="checkbox"/>	<input type="checkbox"/>	<input type="checkbox"/>
På arbetet	<input type="checkbox"/>	<input type="checkbox"/>	<input type="checkbox"/>	<input type="checkbox"/>	<input type="checkbox"/>
På fritiden	<input type="checkbox"/>	<input type="checkbox"/>	<input type="checkbox"/>	<input type="checkbox"/>	<input type="checkbox"/>
Utomlands	<input type="checkbox"/>	<input type="checkbox"/>	<input type="checkbox"/>	<input type="checkbox"/>	<input type="checkbox"/>

18. I vilken utsträckning känner Du *samhörighet* med följande grupper?

	Mycket stor utsträckning	Ganska stor utsträckning	Svårt att säga	Ganska liten utsträckning	Ganska lite utsträckning
Svenskspråkiga på min bostadsort	<input type="checkbox"/>	<input type="checkbox"/>	<input type="checkbox"/>	<input type="checkbox"/>	<input type="checkbox"/>
Svenskspråkiga på andra orter	<input type="checkbox"/>	<input type="checkbox"/>	<input type="checkbox"/>	<input type="checkbox"/>	<input type="checkbox"/>
Finskspråkiga på min bostadsort	<input type="checkbox"/>	<input type="checkbox"/>	<input type="checkbox"/>	<input type="checkbox"/>	<input type="checkbox"/>
Finskspråkiga på andra orter	<input type="checkbox"/>	<input type="checkbox"/>	<input type="checkbox"/>	<input type="checkbox"/>	<input type="checkbox"/>
Rikssvenskar	<input type="checkbox"/>	<input type="checkbox"/>	<input type="checkbox"/>	<input type="checkbox"/>	<input type="checkbox"/>
Européer	<input type="checkbox"/>	<input type="checkbox"/>	<input type="checkbox"/>	<input type="checkbox"/>	<input type="checkbox"/>

19. Om Du helt allmänt tänker på Ditt liv, vilken betydelse har följande områden just för Ditt liv?




	Mycket viktigt	Ganska viktigt	Svårt att säga	Inte särskilt viktigt	Inte alls viktigt
Familj	<input type="checkbox"/>	<input type="checkbox"/>	<input type="checkbox"/>	<input type="checkbox"/>	<input type="checkbox"/>
Vänner	<input type="checkbox"/>	<input type="checkbox"/>	<input type="checkbox"/>	<input type="checkbox"/>	<input type="checkbox"/>
Fritid	<input type="checkbox"/>	<input type="checkbox"/>	<input type="checkbox"/>	<input type="checkbox"/>	<input type="checkbox"/>
Politik	<input type="checkbox"/>	<input type="checkbox"/>	<input type="checkbox"/>	<input type="checkbox"/>	<input type="checkbox"/>
Arbete	<input type="checkbox"/>	<input type="checkbox"/>	<input type="checkbox"/>	<input type="checkbox"/>	<input type="checkbox"/>
Religion	<input type="checkbox"/>	<input type="checkbox"/>	<input type="checkbox"/>	<input type="checkbox"/>	<input type="checkbox"/>

OM OLIKA GRUPPER I DAGENS FINLAND...




20. Anser Du att alla har samma möjligheter i dagens Finland?

- Ja
 Nej. Vilka anser Du vara de viktigaste orsakerna till ojämlikheten? (max 3 alternativ)
- | | | |
|--|--|--|
| <input type="checkbox"/> Yrke | <input type="checkbox"/> Utbildning | <input type="checkbox"/> Ekonomi |
| <input type="checkbox"/> Språklig tillhörighet | <input type="checkbox"/> Social bakgrund | <input type="checkbox"/> Kön |
| <input type="checkbox"/> Nationalitet | <input type="checkbox"/> Ålder | <input type="checkbox"/> Sjukdom/Handikapp |
| <input type="checkbox"/> Bostadsort | <input type="checkbox"/> Annat, Vad? _____ | |

21. Vilken inställning tycker Du generellt att det finns gentemot *äldre människor* i vårt samhälle?

				?
	Positiv	Neutral	Negativ	Vet ej
I dagstidningar	<input type="checkbox"/>	<input type="checkbox"/>	<input type="checkbox"/>	<input type="checkbox"/>
På TV	<input type="checkbox"/>	<input type="checkbox"/>	<input type="checkbox"/>	<input type="checkbox"/>
I reklamen	<input type="checkbox"/>	<input type="checkbox"/>	<input type="checkbox"/>	<input type="checkbox"/>
Inom politiken	<input type="checkbox"/>	<input type="checkbox"/>	<input type="checkbox"/>	<input type="checkbox"/>
På arbetsmarknaden	<input type="checkbox"/>	<input type="checkbox"/>	<input type="checkbox"/>	<input type="checkbox"/>
Inom hälso- och sjukvård	<input type="checkbox"/>	<input type="checkbox"/>	<input type="checkbox"/>	<input type="checkbox"/>
I affärer, banker	<input type="checkbox"/>	<input type="checkbox"/>	<input type="checkbox"/>	<input type="checkbox"/>
I kulturella sammanhang	<input type="checkbox"/>	<input type="checkbox"/>	<input type="checkbox"/>	<input type="checkbox"/>

22. Vilken inställning tycker Du generellt att det finns gentemot *yngre människor* i vårt samhälle?

				?
	Positiv	Neutral	Negativ	Vet ej
I dagstidningar	<input type="checkbox"/>	<input type="checkbox"/>	<input type="checkbox"/>	<input type="checkbox"/>
På TV	<input type="checkbox"/>	<input type="checkbox"/>	<input type="checkbox"/>	<input type="checkbox"/>
I reklamen	<input type="checkbox"/>	<input type="checkbox"/>	<input type="checkbox"/>	<input type="checkbox"/>
Inom politiken	<input type="checkbox"/>	<input type="checkbox"/>	<input type="checkbox"/>	<input type="checkbox"/>
På arbetsmarknaden	<input type="checkbox"/>	<input type="checkbox"/>	<input type="checkbox"/>	<input type="checkbox"/>
Inom hälso- och sjukvård	<input type="checkbox"/>	<input type="checkbox"/>	<input type="checkbox"/>	<input type="checkbox"/>
I affärer, banker	<input type="checkbox"/>	<input type="checkbox"/>	<input type="checkbox"/>	<input type="checkbox"/>
I kulturella sammanhang	<input type="checkbox"/>	<input type="checkbox"/>	<input type="checkbox"/>	<input type="checkbox"/>

23. Hur anser Du att jämställdheten *mellan könen* fungerar i dagens Finland ?

- bra ganska bra både och ganska dåligt dåligt

24. Nedan följer några påståenden om kontroll över det egna livet. Du kan vara *helt av samma åsikt, delvis av samma åsikt, delvis av annan åsikt* eller *helt av annan åsikt*. Välj det alternativ som bäst beskriver Dig själv.



	Helt av samma åsikt	Delvis av samma åsikt	Delvis av annan åsikt	Helt av annan åsikt
a. Jag har liten kontroll över vad som händer mig.	<input type="checkbox"/>	<input type="checkbox"/>	<input type="checkbox"/>	<input type="checkbox"/>
b. Jag saknar möjligheter att lösa vissa av mina problem.	<input type="checkbox"/>	<input type="checkbox"/>	<input type="checkbox"/>	<input type="checkbox"/>
c. Jag förmår inte göra mycket för att förändra saker i mitt liv.	<input type="checkbox"/>	<input type="checkbox"/>	<input type="checkbox"/>	<input type="checkbox"/>
d. Jag känner mig ofta hjälplös inför livets problem.	<input type="checkbox"/>	<input type="checkbox"/>	<input type="checkbox"/>	<input type="checkbox"/>
e. Ibland känns det som om jag skulle kastas omkring i livet.	<input type="checkbox"/>	<input type="checkbox"/>	<input type="checkbox"/>	<input type="checkbox"/>
f. Det som händer mig i framtiden beror främst på mig själv.	<input type="checkbox"/>	<input type="checkbox"/>	<input type="checkbox"/>	<input type="checkbox"/>
g. Jag kan göra nästan allt jag faktiskt beslutar mig att göra.	<input type="checkbox"/>	<input type="checkbox"/>	<input type="checkbox"/>	<input type="checkbox"/>

AKTUELLA FRÅGOR



TV-VANOR

25. Hur ofta brukar Du titta på följande tv-kanaler ?

	6-7 dagar/ vecka	3-5 dagar/ vecka	1-2 dagar/ vecka	Mer sällan	Aldrig
 Finlands svenska television i TV1/TV2	<input type="checkbox"/>	<input type="checkbox"/>	<input type="checkbox"/>	<input type="checkbox"/>	<input type="checkbox"/>
 FST-digital ("Femman")	<input type="checkbox"/>	<input type="checkbox"/>	<input type="checkbox"/>	<input type="checkbox"/>	<input type="checkbox"/>
Finskspråkiga TV-kanaler	<input type="checkbox"/>	<input type="checkbox"/>	<input type="checkbox"/>	<input type="checkbox"/>	<input type="checkbox"/>
Lokal-TV	<input type="checkbox"/>	<input type="checkbox"/>	<input type="checkbox"/>	<input type="checkbox"/>	<input type="checkbox"/>
Rikssvenska TV-kanaler	<input type="checkbox"/>	<input type="checkbox"/>	<input type="checkbox"/>	<input type="checkbox"/>	<input type="checkbox"/>
Andra TV-kanaler från utlandet	<input type="checkbox"/>	<input type="checkbox"/>	<input type="checkbox"/>	<input type="checkbox"/>	<input type="checkbox"/>

27. I vilken utsträckning använder Du e-post och Internet?

	6-7 dagar/ vecka	3-5 dagar/ vecka	1-2 dagar/ vecka	Mer sällan	Aldrig
E-post	<input type="checkbox"/>	<input type="checkbox"/>	<input type="checkbox"/>	<input type="checkbox"/>	<input type="checkbox"/>
Internet	<input type="checkbox"/>	<input type="checkbox"/>	<input type="checkbox"/>	<input type="checkbox"/>	<input type="checkbox"/>

27. Har hushållet tillgång till (hyrd eller köpt) digitalbox?

Ja

Nej När kommer Du/ni att skaffa?

Inom ett år

Inom två-tre år

Tiden får utvisa

Tänker inte skaffa

28. I och med digitaliseringen av tv-sändningarna försvåras återsändning av rikssvenska tv-kanaler i Finland. Frågan har varit föremål för en livlig diskussion. Tekniskt kan frågan lösas, men vem som skall betala upphovsrättskostnaderna är tills vidare oklart.

a) Hur viktig är rikssvensk tv för Dig i relation till annat tv-utbud?

nödvändig viktig bra komplement oviktig onödig

b) Vilka av följande rikssvenska tv-kanaler skulle Du vilja ha tillgång till efter digitaliseringen?

SVT1



SVT2



Barnkanalen



Kunskapskanalen



TV 4



c) Vad är Du beredd att betala för detta utbud per månad? _____ €

Kommentarer: _____



KOMMUNSAMMANSLAGNING?

29. En annan fråga som nu diskuteras är en reform av kommun- och servicestrukturen.

a) Vad anser Du, är det nödvändigt att minska antalet kommuner för att trygga basservicen?

ja, absolut

ja, troligen

vet inte

nej, knappast

nej, absolut inte

b) Om man går in för primärkommunsmodellen, med kommuner med minst 20-25.000 invånare, vilka kommuner skulle Din kommun lämpligast då gå samman med?

c) Bör kommunernas språkliga sammansättning beaktas vid eventuella sammanslagningar?

ja, absolut

ja, gärna

vet inte

nej, inte så viktigt



FREDAD VARG?

30. Är det befogat att fortsättningsvis förbjuda all avskjutning av varg?

ja, absolut

ja, troligen

vet inte

nej, knappast

nej, absolut inte

FPA-bladets läsundersökning för alla Barometer-svarare

31. Hur brukar Du få FPA-bladet?

- i brevlådan
- på FPA-byrån
- läser webbversionen www.fpa.fi/blad
- jag känner **inte** till FPA-bladet
- jag brukar få *Kelan sanomat*
- på annat sätt, hur? _____



32. Välj det alternativ som bäst motsvarar Din uppfattning om FPA-bladet på skalan nedan.

nyttig	_____ / _____ / _____ / _____ / _____	onödig
intressant	_____ / _____ / _____ / _____ / _____	tråkig
mångsidig	_____ / _____ / _____ / _____ / _____	ensidig
tillförlitlig	_____ / _____ / _____ / _____ / _____	otillförlitlig
svårläst	_____ / _____ / _____ / _____ / _____	lättläst

33. Hur noggrant brukar Du läsa FPA-bladet?

- från början till slutet
- över hälften
- under hälften
- bläddrar igenom tidningen
- bara första sidan
- inte alls

34. Vad tycker Du att är viktigt i FPA-bladet ? (kryssa gärna för flera alternativ).

- FPA-faktarutorna om socialförsäkringsförmåner
- Artiklar och notiser om t.ex. familjeförmåner, studiestöd, rehabilitering, pensioner, arbetslöshetsskydd
- Artiklar och notiser om sjukvårdersättningar, medicinersättningar
- Artiklar om hälsa, friskvård och fritid
- Intervjuer med människor i olika livssituationer
- Artiklar om samhälls- och hälsoforskning
- Korsordet
- Annat, vad? _____
- Läser inte FPA-bladet

35. Varifrån får Du information om

sociala förmåner som handhas av FPA?

- FPA-bladet
- Kelan sanomat
- FPA-byrån
- Internet www.fpa.fi
- Från FPA per telefon
- Press, radio och tv
- Annat sätt? _____

...och varifrån vill du ha

informationen?

-
-
-
-
-
-
- Annat sätt? _____

Kommentarer om FPA-bladet eller Folkpensionsanstaltens service:



OM DU FYLLT 60 ÅR, VÄNLIGEN SVARA PÅ FÖLJANDE FRÅGOR, SOM STÄLLS
I SAMARBETE MED svenska pensionärsförbundet

36. Om Du är pensionerad, har Du fått några nya intressen efter pensioneringen?

- Inte ännu pensionerad
 Nej
 Ja, vilket/vilka _____

37. Känner Du till Svenska Pensionärsförbundet och dess lokalföreningar?

- Ja, är medlem (svara på fråga 38)
 Ja, men är inte medlem (svara på fråga 39)
 Nej

38. OM MEDLEM: Hur aktivt deltar Du i pensionärsföreningens verksamhet?

- Helt passiv Ganska passiv Ganska aktiv Mycket aktiv
Är bl.a. med i följande aktiviteter: _____

39. OM INTE MEDLEM: Varför? (flera alternativ möjliga)

- Finns ingen lämplig lokal förening
 Har inte blivit av
 Är inte intresserad
 Känner mig för ung
 Annat skäl: _____

40. Vilka organiserade aktiviteter saknar Du / skulle Du vilja ha som pensionär?

41. Identifierar Du Dig/kommer Du efter pensioneringen att identifiera Dig som "pensionär"?

- Ja, det har jag inget emot.
 Jag har inte tänkt på det.
 Tveksamt
 Nej, vill hellre bli kallad: _____

TILL ALLA

Är Du intresserad av resultaten?

- Ja tack, sänd gärna resultaten av Barometern hem till mig.
 Nej tack, jag är inte intresserad.

Vill Du delta igen?


- Jag har inget emot att svara på liknande frågor *per post*
 Jag har inget emot att svara på liknande frågor *elektroniskt, per e-post*.
 Nej tack, vill inte delta igen.

KOMMENTARER.

-

TACK!

Barometern.
Barometern.



Åbo Akademi, PB 311, 65101, Vasa
Besöksadress: Strandgatan 2 A

 06-324 7152, e-post: barometern@abo.fi, hemsida: www.abo.fi/barometern