

FSD3234

EVAn arvo- ja asennetutkimus talvi 2018

Koodikirja



TIETOARKISTO

Tämän koodikirjan viittaustiedot:

EVA:n arvo- ja asennetutkimus talvi 2018 [koodikirja]. Yhteiskuntatieteellinen tietoaarkisto [tuottaja ja jakaja], 2021.

Koodikirja on luotu aineiston versiosta 3.0 (7.2.2019).

Yhteiskuntatieteellinen tietoaarkisto
33014 Tampereen yliopisto

Asiakaspalvelu:
asiakaspalvelu.fsd@uta.fi
040 190 1442

Palveluportaali Aila:
<https://services.fsd.uta.fi/>

Yhteiskuntatieteellinen tietoaarkisto
<http://www.fsd.uta.fi/>

Lukijalle

Tämä koodikirja on osa Tietoarkistoon arkistoitua tutkimusaineistoa FSD3234. Aineisto on kuvailtu mahdollisimman yksityiskohtaisesti suomeksi ja englanniksi. Datatiedostosta on tarkistettu muun muassa muuttujien jakaumat, puuttuvat tiedot, muuttujien selitteet ja arvojen selitteet. Tarvittaessa datatiedosto on anonymisoitu. Aineistoon ja sen tekijöihin tulee viitata asianmukaisesti kaikissa julkaisuissa ja esityksissä, joissa aineistoa käytetään. Tietoarkiston antaman malliviittaustiedon voi merkitä lähdeluetteloon sellaisenaan tai sitä voi muokata julkaisun käytäntöjen mukaisesti. Malliviittaus:

Elinkeinoelämän valtuuskunta (EVA): EVAn arvo- ja asennetutkimus talvi 2018 [sähköinen tietoaaineisto]. Versio 3.0 (2019-02-07). Yhteiskuntatieteellinen tietoarkisto [jakaja]. <http://urn.fi/urn:nbn:fi:fsd:T-FSD3234>

Tietoarkistoon on lähetettävä viitetiedot kaikista julkaisuista, joissa käyttäjä hyödyntää aineistoa. Aineiston alkuperäiset tekijät ja tietoarkisto eivät ole vastuussa aineiston jatkokäytössä tuotetuista tuloksista ja tulkinnoista.

Koodikirjan alussa on tiedot aineiston sisällöstä, aineiston rakenteesta ja keruusta sekä luettelo tietoarkistoon ilmoitetuista julkaisuista, joissa aineistoa on hyödynnetty. Toinen osa sisältää tiedot muuttujista: muuttujien nimet, kysymystekstit ja suorat jakaumat. Kolmannesta osasta löytyvät hakemistot.

Tässä koodikirjassa esitetyt muuttujien jakaumat on tuotettu SPSS-tiedostoista. Jakaumataulukkoissa on esitetty muuttujan saamat arvot, vastaavat frekvenssit (n), frekvenssit prosentteina (%) ja validit prosentit (v. %), joissa on huomioitu puuttuvat arvot. Kaikki jakaumat ovat painottomia. Jos aineisto sisältää painomuuttujia ne löytyvät muuttujaluettelon lopusta. Joidenkin muuttujien osalta suorat jakaumat on korvattu kuvailevilla tunnusluvulla. Avokysymyksistä luokiteltuja vaihtoehtoja ei ole yleensä otettu mukaan koodikirjaan.

Jakaumat saattavat sisältää puuttuvia tietoja. Merkintä "tieto puuttuu (SYSMIS)" viittaa puuttuvaan havaintoon. Merkintä "tieto puuttuu (User missing)" viittaa muuhun puuttuvaan tietoon, esimerkiksi arkistossa määritellyyn puuttuvaan tietoon (user missing). Useissa tapauksissa aineiston käyttäjän on harkittava myös muiden arvojen koodaamista puuttuvaksi tiedoksi (esim. 'en halua sanoa' tai 'en osaa sanoa').

Koodikirja voi sisältää myös erilaisia liitteitä. Tyypillisin liite on kyselylomake.

Sisältö

1	Aineiston kuvailu	1
1.1	Aineiston otsikot ja datan versio	1
1.2	Sisällön kuvaus	1
1.3	Aineiston rakenne ja keruu	3
1.4	Aineiston käyttö	4
2	Muuttujat	5
3	Hakemistot	79
3.1	Muuttujat esiintymisjärjestyksessä	79
3.2	Muuttujat aakkosjärjestyksessä	86
3.3	Muuttujaryhmät	93
A	Kyselylomake suomeksi	101

Luku 1

Aineiston kuvailu

1.1 Aineiston otsikot ja datan versio

Aineiston nimi: EVAn arvo- ja asennetutkimus talvi 2018

Aineiston nimi englanniksi: EVA Survey on Finnish Values and Attitudes Winter 2018

Koodikirja on luotu aineiston versiosta 3.0 (7.2.2019).

1.2 Sisällön kuvaus

Tekijät

Elinkeinoelämän valtuuskunta (EVA)

Aineiston tekijänoikeudet

Tietoarkiston ja aineiston luovuttajan tekemän sopimuksen mukaisesti.

Aineiston luovuttaja

Haavisto, Ilkka (Elinkeinoelämän valtuuskunta)

Aineisto luovutettu arkistoon

23.1.2018

Asiasanat

arvot; asenteet; menestyminen; presidentit; robotiikka; tekoäly; tuloerot; valta; vapaus

Tieteenala / Aihealue

OKM:n tieteenalaluokitus: Yhteiskuntatieteet

CESSDAn luokitus: Poliittinen käyttäytyminen, poliittiset asenteet ja mielipiteet; Sosiaalinen käyttäytyminen ja asenteet; Tasa-arvo, eriarvoisuus ja syrjäytyminen; Tulot, omaisuus ja investoinnit/säästäminen; Työolot

Sarjakuvaus

Tämä aineisto kuuluu sarjaan:

EVA:n kansalliset asennetutkimukset

Elinkeinoelämän valtuuskunnan (EVA) kansallisia asennetutkimuksia on tehty vuodesta 1984 alkaen kahden vuoden välein. Niissä on tutkittu suomalaisten yhteiskunnallisia asenteita ja arvoja sekä käsityksiä nykyhetkestä ja tulevaisuudesta. Tutkimussarjalla pyritään mittaamaan ja erittelemään kansalaisten kokemuksia yhteiskunnan toimivuudesta ja sen eri sektoreista. Aineistot mahdollistavat kansalaismielipiteen yksityiskohtaisen empiirisen tarkastelun ja muutosten systemaattisen seurannan. Kussakin aineistossa on mukana sekä uusia, kyselyhetkellä ajan-kohtaiseksi nousseita aihepiirejä että pysyviä teemoja, joita on samoilla kysymyksillä seurattu sarjan aiemmissa tutkimuksissa.

Käsiteltyjä aiheita ovat mm. demokratia, markkinatalous, hyvinvointi, ympäristö, yhteiskunta ja politiikka, Suomen kansainvälinen asema, lama, taloudellinen kasvu, suomalaisten identiteetti ja suomalaisten suhtautuminen tulevaisuuteen. Tutkimukset on toteuttanut EVAn toimeksiantosta pääosin Yhdyskuntatutkimus. Lisätietoja asennetutkimuksista saa EVAn Arvopankista. Tietoarkistoon on arkistoitu myös EVAn tekemiä yritysjohtajien arvoja ja asenteita kartoittavia tutkimuksia (esimerkiksi FSD1091), joissa on käytetty osin samoja kysymyksiä kuin näissä kansallisissa asennetutkimuksissa.

Sisällön kuvaus

Tutkimuksessa kartoitettiin suomalaisten arvoja ja asenteita. Tällä kertaa teemoina ovat tasavallan presidentin valtaoikeudet, tulonjako, robotiikan ja tekoälyn vaikutus työhön ja työllisyyteen sekä elämässä menestyminen ja vapaus yhteiskunnassa.

Aluksi vastaajille esitettiin väittämiä yhteiskunnan eri osa-alueilta. Ne käsittelivät muiden muassa robotteja, automaatiota, työtä ja tuloeroja.

Seuraavaksi kartoitettiin vastaajien mielipiteitä presidentin valtaoikeuksista erilaisissa asiakokonaisuuksissa. Edelleen tiedusteltiin, miten robotit ja tekoäly vaikuttavat yleensä suomalaisten työllisyyteen sekä erityisesti vastaajien omaan työhön ja työntekoon. Kysyttiin myös vastaajien suhtautumisesta robottien hyödyntämiseen esimerkiksi sosiaali- ja terveydenhuollossa, teollisuudessa tai valvonnassa.

Tuloihin liittyen kysyttiin, mihin tuloluokkaan vastaajat kokevat kuuluvansa. Lisäksi vastaajat arvioivat kotitaloutensa toimeentuloa taloudellisesti. Vastaajille esitettiin viisi erilaista yhteiskunnan hierarkiaa kuvaavaa kuviota ja heitä pyydettiin sanomaan, mikä kuvioista vastaa eniten

tilannetta Suomessa ja millainen tilanteen heidän mielestään pitäisi olla. Lopuksi tiedusteltiin vielä, kuinka tärkeitä esimerkiksi varakas perhetausta, koulutus, kunnianhimo tai sattuma ovat elämässä menestymiselle. Kysyttiin myös onko eri elämänalueilla suomalaisessa yhteiskunnassa liian vähän, sopivasti vai liikaa vapautta.

Taustamuuttujia olivat sukupuoli, ikäryhmä, asuinkunnan koko, asuinmaakunta, peruskoulutus, ammatillinen koulutus, ammattiryhmä, työnantaja, työsuhde, toimiala, puoluekanta (mitä puoluetta äänestäisi, jos eduskuntavaalit pidettäisiin nyt), ammatillinen keskusjärjestö ja yhteiskuntaluokka.

1.3 Aineiston rakenne ja keruu

Maa: Suomi

Kohdealue: Suomi

Havaintoyksikkötyyppi: Henkilö

Perusjoukko/otos: Suomen 18-70-vuotias väestö, poislukien Ahvenanmaa

Aineistonkeruun ajankohta: 2.1.2018 – 15.1.2018

Kerääjät: Taloustutkimus

Keruumenetelmä: Itsetäytettävä lomake: verkkolomake

Keruväline tai -ohje: Strukturoitu lomake

Aineiston ajallinen kattavuus: 2018

Tutkimuksen aikaulottuvuus: Pitkittäisaineisto: trendi/toistuva poikkileikkausaineisto

Vastausprosentti: 24

Muuttujien ja havaintojen lukumäärä: Aineistossa on 110 muuttujaa ja 2073 havaintoa.

Otantamenetelmä: Todennäköisyysotanta: monivaiheinen otanta

Tutkimuksen vastaajat poimittiin Taloustutkimuksen internet-paneelistä 18-70-vuotiasta Suomen (pl. Ahvenanmaa) väestöä edustavaksi vastaajien iän, sukupuolen, asuinläänin, koulutuksen ja ammatin/aseman mukaan. Tutkimuskutsut lähetettiin valitulle kohderyhmälle sähköpostitse ja vastaajat täyttivät dynaamisen kyselylomakkeen internetissä Taloustutkimuksen suojatussa tutkimusympäristössä. Tiedonkeruun aikana lähetettiin vastaamatta tai vastaamisen kesken jättäneille alle 40-vuotiaille kaksi muistutuspostia 5. ja 10.1. sekä koottiin lisänäytettä 18-25-vuotiaista. Tutkimukseen vastasi hyväksytysti 15.1.2018 mennessä 2073 vastaajaa. Tulosten analysointivaiheessa tutkimusaineisto painotettiin Taloustutkimuksessa edustamaan 18-70-vuotiasta väestöä vastaajan iän, sukupuolen, asuinalueen, koulutuksen, ammatin/aseman, toimialan sekä puoluekannatuksen (miten äänestäisi eduskuntavaaleissa) mukaan.

Taloustutkimuksen internet-paneeli on satunnaisotannalla Suomen väestöstä poimittu joukko 15-79-vuotiaita kansalaisia, jotka ovat paneeliin rekisteröityessään kertoneet demo- ja sosioGRAFiset taustatietonsa sekä suostuneet siihen, että Taloustutkimus saa kutsua heitä erilaisiin markkinatutkimuksiin. Vastaaminen yksittäiseen tutkimukseen on panelisteille aina kuitenkin täysin vapaaehtoista ja paneelistä voi erota milloin tahansa.

1.4 Aineiston käyttö

Aineiston käytössä huomioitavaa

Aineistosta on arkistoinnin yhteydessä poistettu kommentti-avovastaukset.

Julkaisut

Alpimaa, Markku (2020) Talouspoliittiset asennemuutokset Suomessa vuosina 1984-2020 EVA:n arvo- ja asennetutkimusten valossa. Turku: Turun yliopisto. Sosiologian pro gradu -tutkielma. <http://urn.fi/URN:NBN:fi-fe20201223102803>

Haavisto, Ilkka (2018). Kansakunnan erotuomari. Suomalaiset haluavat presidentille lisää valtaa [verkkodokumentti]. Helsinki: Elinkeinoelämän Valtuuskunta. EVA-arvio 12. http://www.eva.fi/wp-content/uploads/2018/01/eva_arvio_nro_12.pdf [viitattu 5.4.2018].

Haavisto, Ilkka (2018). Luultua parempi. Suomalaiset hahmottavat tuloerot todellista jyrkemmiksi ja vähättelevät omia tulojaan [verkkodokumentti]. Helsinki: Elinkeinoelämän Valtuuskunta. EVA-analyysi 61. http://www.eva.fi/wp-content/uploads/2018/02/ANALYYSI_no_61.pdf [viitattu 5.4.2018].

Lehtola, Jyrki & Pursiainen, Heikki (2018). Vaikea vapaus. Kaksi näkemystä elämästä holhouksen jälkeen [verkkodokumentti]. Helsinki: Elinkeinoelämän Valtuuskunta. EVA Pamfletti. Helsinki: Taloustieto Oy. https://www.eva.fi/wp-content/uploads/2018/08/EVA_pamfletti_2018_Vaikea_vapaus.pdf [viitattu 4.12.2019].

Malin, Miika (2019). Suomalaisten suhtautuminen tekoälyyn ja robotteihin työelämässä. Oulu: Oulun yliopisto. Matemaattisten tieteiden tutkimusyksikkö. LuK-tutkielma. <http://urn.fi/URN:NBN:fi:oulu-201905081661>

Ajantasainen julkaisuluettelo aineiston kuvailun yhteydessä osoitteessa

<https://services.fsd.uta.fi/catalogue/FSD3234>

Aineiston sijainti

Yhteiskuntatieteellinen tietoarkisto

Painokertoimet

Aineisto sisältää painomuuttujan (paino), jonka avulla aineisto voidaan painottaa edustamaan 18-70-vuotiasta väestöä vastaajan iän, sukupuolen, asuinalueen, koulutuksen, ammatin/aseman, toimialan sekä puoluekannatuksen mukaan.

Käyttöoikeudet

Aineisto on käytettävissä (B) tutkimukseen, opetukseen ja opiskeluun.

Luku 2

Muuttujat

[FSD_NO] Aineistonumero (lisätty FSD:ssä)

Kysymysteksti

Aineistonumero (lisätty FSD:ssä)

Kuvailevat tunnusluvut

tunnusluku	arvo
kelvollisten havaintojen lkm	2073
minimi	3234.00
maksimi	3234.00
keskiarvo	3234.00
keskihajonta	0.00

[FSD_VR] Aineistoversio (lisätty FSD:ssä)

Kysymysteksti

Aineistoversio (lisätty FSD:ssä)

Kuvailevat tunnusluvut

tunnusluku	arvo
kelvollisten havaintojen lkm	2073
minimi	3.00
maksimi	3.00
keskiarvo	3.00
keskihajonta	0.00

[FSD_ID] Havaintotunnus (lisätty FSD:ssä)

Kysymysteksti

Havaintotunnus (lisätty FSD:ssä)

Kuvailevat tunnusluvut

tunnusluku	arvo
kelvollisten havaintojen lkm	2073
minimi	1.00
maksimi	2073.00
keskiarvo	1037.00
keskihajonta	598.57

[Q1_1] Tiede ja tekniikka pystyvät tulevaisuudessa ratkaisemaan useimmat tänä päivänä esiintyvät ongelmat

Kysymysryhmän esiteksi

Mitä mieltä olette seuraavista väittämistä?

Kysymysteksti

Tiede ja tekniikka pystyvät tulevaisuudessa ratkaisemaan useimmat tänä päivänä esiintyvät ongelmat

Frekvenssit

selite	arvo	n	%	v. %
Täysin samaa mieltä	1	207	10.0	10.0
Jokseenkin samaa mieltä	2	815	39.3	39.3
Vaikea sanoa	3	514	24.8	24.8
Jokseenkin eri mieltä	4	433	20.9	20.9
Täysin eri mieltä	5	104	5.0	5.0
		2073	100.0	100.0

[Q1_2] Tiede ja teknologia ovat nousemassa ihmisen palvelijasta ihmisen herraksi

Kysymysryhmän esiteksi

Mitä mieltä olette seuraavista väittämistä?

Kysymysteksti

Tiede ja teknologia ovat nousemassa ihmisen palvelijasta ihmisen herraksi

Frekvenssit

selite	arvo	n	%	v. %
Täysin samaa mieltä	1	213	10.3	10.3
Jokseenkin samaa mieltä	2	700	33.8	33.8
Vaikea sanoa	3	422	20.4	20.4
Jokseenkin eri mieltä	4	556	26.8	26.8
Täysin eri mieltä	5	182	8.8	8.8
		2073	100.0	100.0

[Q1_3] Robottien ja tekoälyn myötä yhteiskunta jakautuu hyväpalkkaisein osajiin ja heikosti toimeentuleviin

Kysymysryhmän esiteksti

Mitä mieltä olette seuraavista väittämistä?

Kysymysteksti

Robottien ja tekoälyn myötä yhteiskunta jakautuu hyväpalkkaisein osajiin ja heikosti toimeentuleviin

Frekvenssit

selite	arvo	n	%	v. %
Täysin samaa mieltä	1	296	14.3	14.3
Jokseenkin samaa mieltä	2	704	34.0	34.0
Vaikea sanoa	3	594	28.7	28.7
Jokseenkin eri mieltä	4	397	19.2	19.2
Täysin eri mieltä	5	82	4.0	4.0
		2073	100.0	100.0

[Q1_4] Vaikka robotiikka ja tekoäly ensi vaiheessa vähentävätkin työpaikkoja, pitkällä aikavälillä ne turvaavat työllisyyttä

Kysymysryhmän esiteksti

Mitä mieltä olette seuraavista väittämistä?

2. Muuttujat

Kysymysteksti

Vaikka robotiikka ja tekoäly ensi vaiheessa vähentävätkin työpaikkoja, pitkällä aikavälillä ne turvaavat työllisyyttä

Frekvenssit

selite	arvo	n	%	v. %
Täysin samaa mieltä	1	156	7.5	7.5
Jokseenkin samaa mieltä	2	673	32.5	32.5
Vaikea sanoa	3	761	36.7	36.7
Jokseenkin eri mieltä	4	363	17.5	17.5
Täysin eri mieltä	5	120	5.8	5.8
		2073	100.0	100.0

[Q1_5] Ihmistyön korvaaminen koneilla ja automaatiolla johtaa pysyvään suurtyöttömyyteen

Kysymysryhmän esiteksi

Mitä mieltä olette seuraavista väittämistä?

Kysymysteksti

Ihmistyön korvaaminen koneilla ja automaatiolla johtaa pysyvään suurtyöttömyyteen

Frekvenssit

selite	arvo	n	%	v. %
Täysin samaa mieltä	1	244	11.8	11.8
Jokseenkin samaa mieltä	2	524	25.3	25.3
Vaikea sanoa	3	489	23.6	23.6
Jokseenkin eri mieltä	4	635	30.6	30.6
Täysin eri mieltä	5	181	8.7	8.7
		2073	100.0	100.0

[Q1_6] On todennäköistä että lähitulevaisuudessa joudun rakennemuutoksen vuoksi opettelemaan uuden ammatin

Kysymysryhmän esiteksi

Mitä mieltä olette seuraavista väittämistä?

Kysymysteksti

On todennäköistä että lähitulevaisuudessa joudun rakennemuutoksen vuoksi opettelemaan uuden ammatin

Frekvenssit

selite	arvo	n	%	v. %
Täysin samaa mieltä	1	105	5.1	5.1
Jokseenkin samaa mieltä	2	322	15.5	15.5
Vaikea sanoa	3	506	24.4	24.4
Jokseenkin eri mieltä	4	549	26.5	26.5
Täysin eri mieltä	5	591	28.5	28.5
		2073	100.0	100.0

[Q1_7] Olisin valmis ottamaan vastaan mitä tahansa työtä, jos vaihtoehtona olisi työttömyys

Kysymysryhmän esiteksi

Mitä mieltä olette seuraavista väittämistä?

Kysymysteksti

Olisin valmis ottamaan vastaan mitä tahansa työtä, jos vaihtoehtona olisi työttömyys

Frekvenssit

selite	arvo	n	%	v. %
Täysin samaa mieltä	1	239	11.5	11.5
Jokseenkin samaa mieltä	2	628	30.3	30.3
Vaikea sanoa	3	373	18.0	18.0
Jokseenkin eri mieltä	4	506	24.4	24.4
Täysin eri mieltä	5	327	15.8	15.8
		2073	100.0	100.0

[Q1_8] Olisin valmis tinkimään palkastani, mikäli työaikaa lyhennettäisiin ja saisin enemmän vapaa-aikaa

Kysymysryhmän esiteksi

Mitä mieltä olette seuraavista väittämistä?

2. Muuttujat

Kysymysteksti

Olisin valmis tinkimään palkastani, mikäli työaikaa lyhennettäisiin ja saisin enemmän vapaa-aikaa

Frekvenssit

selite	arvo	n	%	v. %
Täysin samaa mieltä	1	274	13.2	13.2
Jokseenkin samaa mieltä	2	622	30.0	30.0
Vaikea sanoa	3	436	21.0	21.0
Jokseenkin eri mieltä	4	460	22.2	22.2
Täysin eri mieltä	5	281	13.6	13.6
		2073	100.0	100.0

[Q1_9] Perinteiset luokkarajat ovat maassamme jo paljolti kadonneet elintason yleisen nousun myötä

Kysymysryhmän esiteksi

Mitä mieltä olette seuraavista väittämistä?

Kysymysteksti

Perinteiset luokkarajat ovat maassamme jo paljolti kadonneet elintason yleisen nousun myötä

Frekvenssit

selite	arvo	n	%	v. %
Täysin samaa mieltä	1	135	6.5	6.5
Jokseenkin samaa mieltä	2	665	32.1	32.1
Vaikea sanoa	3	272	13.1	13.1
Jokseenkin eri mieltä	4	716	34.5	34.5
Täysin eri mieltä	5	285	13.7	13.7
		2073	100.0	100.0

[Q1_10] Yksilön menestyksen määrää ensisijaisesti hänen oma toimintansa ja tahtonsa, ei yhteiskunta eikä olosuhteet

Kysymysryhmän esiteksi

Mitä mieltä olette seuraavista väittämistä?

Kysymysteksti

Yksilön menestyksen määrää ensisijaisesti hänen oma toimintansa ja tahtonsa, ei yhteiskunta eikä olosuhteet

Frekvenssit

selite	arvo	n	%	v. %
Täysin samaa mieltä	1	236	11.4	11.4
Jokseenkin samaa mieltä	2	814	39.3	39.3
Vaikea sanoa	3	291	14.0	14.0
Jokseenkin eri mieltä	4	564	27.2	27.2
Täysin eri mieltä	5	168	8.1	8.1
		2073	100.0	100.0

[Q1_11] Tuloerot väestöryhmien välillä ovat kasvaneet maassamme liian suuriksi**Kysymysryhmän esiteksi**

Mitä mieltä olette seuraavista väittämistä?

Kysymysteksti

Tuloerot väestöryhmien välillä ovat kasvaneet maassamme liian suuriksi

Frekvenssit

selite	arvo	n	%	v. %
Täysin samaa mieltä	1	595	28.7	28.7
Jokseenkin samaa mieltä	2	688	33.2	33.2
Vaikea sanoa	3	257	12.4	12.4
Jokseenkin eri mieltä	4	377	18.2	18.2
Täysin eri mieltä	5	156	7.5	7.5
		2073	100.0	100.0

[Q1_12] On oikein, että huippuosaajille maksetaan työstään selvästi parempaa palkkaa, vaikka se kasvattaisikin tuloeroja**Kysymysryhmän esiteksi**

Mitä mieltä olette seuraavista väittämistä?

2. Muuttujat

Kysymysteksti

On oikein, että huippuosaajille maksetaan työstään selvästi parempaa palkkaa, vaikka se kasvattaisikin tuloeroja

Frekvenssit

selite	arvo	n	%	v. %
Täysin samaa mieltä	1	468	22.6	22.6
Jokseenkin samaa mieltä	2	891	43.0	43.0
Vaikea sanoa	3	289	13.9	13.9
Jokseenkin eri mieltä	4	336	16.2	16.2
Täysin eri mieltä	5	89	4.3	4.3
		2073	100.0	100.0

[Q1_13] Suomi on yhteiskunta, jossa lapsen tulevan menestyksen ja paikan yhteiskunnassa sanelee pitkälti se, sattuuko syntymään vauraaseen vai köyhään kotiin

Kysymysryhmän esiteksi

Mitä mieltä olette seuraavista väittämistä?

Kysymysteksti

Suomi on yhteiskunta, jossa lapsen tulevan menestyksen ja paikan yhteiskunnassa sanelee pitkälti se, sattuuko syntymään vauraaseen vai köyhään kotiin

Frekvenssit

selite	arvo	n	%	v. %
Täysin samaa mieltä	1	305	14.7	14.7
Jokseenkin samaa mieltä	2	718	34.6	34.6
Vaikea sanoa	3	203	9.8	9.8
Jokseenkin eri mieltä	4	658	31.7	31.7
Täysin eri mieltä	5	189	9.1	9.1
		2073	100.0	100.0

[Q1_14] Suomi on yksi maailman tasa-arvoisimmista yhteiskunnista, jossa kenestä hyvänsä voi tulla mitä vain

Kysymysryhmän esiteksi

Mitä mieltä olette seuraavista väittämistä?

Kysymysteksti

Suomi on yksi maailman tasa-arvoisimmista yhteiskunnista, jossa kenestä hyvänsä voi tulla mitä vain

Frekvenssit

selite	arvo	n	%	v. %
Täysin samaa mieltä	1	463	22.3	22.3
Jokseenkin samaa mieltä	2	1009	48.7	48.7
Vaikea sanoa	3	222	10.7	10.7
Jokseenkin eri mieltä	4	299	14.4	14.4
Täysin eri mieltä	5	80	3.9	3.9
		2073	100.0	100.0

[Q1_15] Suomessa pitäisi päästä tilanteeseen, jossa tuloja tasattaisiin nykyistä paljon voimakkaammin ja kaikkien käytettävissä olevat tulot olisivat osapuilleen samat

Kysymysryhmän esiteksi

Mitä mieltä olette seuraavista väittämistä?

Kysymysteksti

Suomessa pitäisi päästä tilanteeseen, jossa tuloja tasattaisiin nykyistä paljon voimakkaammin ja kaikkien käytettävissä olevat tulot olisivat osapuilleen samat

Frekvenssit

selite	arvo	n	%	v. %
Täysin samaa mieltä	1	174	8.4	8.4
Jokseenkin samaa mieltä	2	440	21.2	21.2
Vaikea sanoa	3	355	17.1	17.1
Jokseenkin eri mieltä	4	594	28.7	28.7
Täysin eri mieltä	5	510	24.6	24.6
		2073	100.0	100.0

[Q1_16] Nyky-Suomessa lietsotaan puhetta yhteiskunnan eriarvoistumisesta, mikä luo yhteiskuntaan tarpeettomia jakolinjoja ja jännitteitä

Kysymysryhmän esiteksi

Mitä mieltä olette seuraavista väittämistä?

2. Muuttujat

Kysymysteksti

Nyky-Suomessa lietsotaan puhetta yhteiskunnan eriarvoistumisesta, mikä luo yhteiskuntaan tarpeettomia jakolinjoja ja jännitteitä

Frekvenssit

selite	arvo	n	%	v. %
Täysin samaa mieltä	1	270	13.0	13.0
Jokseenkin samaa mieltä	2	669	32.3	32.3
Vaikea sanoa	3	394	19.0	19.0
Jokseenkin eri mieltä	4	521	25.1	25.1
Täysin eri mieltä	5	219	10.6	10.6
		2073	100.0	100.0

[Q1_17] Käytettävissä olevilla tuloillani on nyt vaikeampaa tulla toimeen kuin aiemmin

Kysymysryhmän esiteksi

Mitä mieltä olette seuraavista väittämistä?

Kysymysteksti

Käytettävissä olevilla tuloillani on nyt vaikeampaa tulla toimeen kuin aiemmin

Frekvenssit

selite	arvo	n	%	v. %
Täysin samaa mieltä	1	496	23.9	23.9
Jokseenkin samaa mieltä	2	598	28.8	28.8
Vaikea sanoa	3	276	13.3	13.3
Jokseenkin eri mieltä	4	512	24.7	24.7
Täysin eri mieltä	5	191	9.2	9.2
		2073	100.0	100.0

[Q1_18] Robottivero on tulevaisuudessa välttämätön keino rahoittaa sosiaaliturvaa

Kysymysryhmän esiteksi

Mitä mieltä olette seuraavista väittämistä?

Kysymysteksti

Robottivero on tulevaisuudessa välttämätön keino rahoittaa sosiaaliturvaa

Frekvenssit

selite	arvo	n	%	v. %
Täysin samaa mieltä	1	312	15.1	15.1
Jokseenkin samaa mieltä	2	589	28.4	28.4
Vaikea sanoa	3	811	39.1	39.1
Jokseenkin eri mieltä	4	199	9.6	9.6
Täysin eri mieltä	5	162	7.8	7.8
		2073	100.0	100.0

[Q1_19] Työajan lyhentäminen ja työn jakaminen on toimiva keino työllisten määrän lisäämiseksi

Kysymysryhmän esiteksti

Mitä mieltä olette seuraavista väittämistä?

Kysymysteksti

Työajan lyhentäminen ja työn jakaminen on toimiva keino työllisten määrän lisäämiseksi

Frekvenssit

selite	arvo	n	%	v. %
Täysin samaa mieltä	1	361	17.4	17.4
Jokseenkin samaa mieltä	2	781	37.7	37.7
Vaikea sanoa	3	414	20.0	20.0
Jokseenkin eri mieltä	4	399	19.2	19.2
Täysin eri mieltä	5	118	5.7	5.7
		2073	100.0	100.0

[Q1_20] Suomen nykyisillä työmarkkinoilla nollatuntisopimukset ovat tarpeellinen joustomekanismi erityisesti palvelualoilla

Kysymysryhmän esiteksti

Mitä mieltä olette seuraavista väittämistä?

2. Muuttujat

Kysymysteksti

Suomen nykyisillä työmarkkinoilla nollatuntisopimukset ovat tarpeellinen joustomekanismi erityisesti palvelualoilla

Frekvenssit

selite	arvo	n	%	v. %
Täysin samaa mieltä	1	107	5.2	5.2
Jokseenkin samaa mieltä	2	328	15.8	15.8
Vaikea sanoa	3	401	19.3	19.3
Jokseenkin eri mieltä	4	543	26.2	26.2
Täysin eri mieltä	5	694	33.5	33.5
		2073	100.0	100.0

[Q1_21] Suomalaisten tuloerojen kasvu nykyisestä haittaisi talouskasvua

Kysymysryhmän esiteksi

Mitä mieltä olette seuraavista väittämistä?

Kysymysteksti

Suomalaisten tuloerojen kasvu nykyisestä haittaisi talouskasvua

Frekvenssit

selite	arvo	n	%	v. %
Täysin samaa mieltä	1	449	21.7	21.7
Jokseenkin samaa mieltä	2	664	32.0	32.0
Vaikea sanoa	3	488	23.5	23.5
Jokseenkin eri mieltä	4	334	16.1	16.1
Täysin eri mieltä	5	138	6.7	6.7
		2073	100.0	100.0

[Q1_22] Sipilän hallituksen ajama kilpailukyky sopimus oli Suomen talouskasvun kannalta oikeansuuntainen ratkaisu

Kysymysryhmän esiteksi

Mitä mieltä olette seuraavista väittämistä?

Kysymysteksti

Sipilän hallituksen ajama kilpailukykykysopimus oli Suomen talouskasvun kannalta oikeansuuntainen ratkaisu

Frekvenssit

selite	arvo	n	%	v. %
Täysin samaa mieltä	1	157	7.6	7.6
Jokseenkin samaa mieltä	2	359	17.3	17.3
Vaikea sanoa	3	436	21.0	21.0
Jokseenkin eri mieltä	4	487	23.5	23.5
Täysin eri mieltä	5	634	30.6	30.6
		2073	100.0	100.0

[Q1_23] Suomen on järkevää tukea telakoitaan kilpailukyvyn turvaamiseksi, koska useimmissa muissakin maissa tehdään niin

Kysymysryhmän esiteksi

Mitä mieltä olette seuraavista väittämistä?

Kysymysteksti

Suomen on järkevää tukea telakoitaan kilpailukyvyn turvaamiseksi, koska useimmissa muissakin maissa tehdään niin

Frekvenssit

selite	arvo	n	%	v. %
Täysin samaa mieltä	1	330	15.9	15.9
Jokseenkin samaa mieltä	2	1003	48.4	48.4
Vaikea sanoa	3	529	25.5	25.5
Jokseenkin eri mieltä	4	164	7.9	7.9
Täysin eri mieltä	5	47	2.3	2.3
		2073	100.0	100.0

[Q1_24] Pieniä yrityksiä kannattaa suosia ylimääräisin verohelpotuksin tai yritystuin, koska uudet työpaikat syntyvät pääsääntöisesti niihin

Kysymysryhmän esiteksi

Mitä mieltä olette seuraavista väittämistä?

2. Muuttujat

Kysymysteksti

Pieniä yrityksiä kannattaa suosia ylimääräisin verohelpotuksin tai yritystuin, koska uudet työpaikat syntyvät pääsääntöisesti niihin

Frekvenssit

selite	arvo	n	%	v. %
Täysin samaa mieltä	1	493	23.8	23.8
Jokseenkin samaa mieltä	2	1047	50.5	50.5
Vaikea sanoa	3	348	16.8	16.8
Jokseenkin eri mieltä	4	141	6.8	6.8
Täysin eri mieltä	5	44	2.1	2.1
		2073	100.0	100.0

[Q1_25] Vuokrasääntelyllä pitäisi pyrkiä hillitsemään vuokrien nousua, vaikka se tarkoittaisi vuokra-asuntotarjonnan pienenemistä

Kysymysryhmän esiteksi

Mitä mieltä olette seuraavista väittämistä?

Kysymysteksti

Vuokrasääntelyllä pitäisi pyrkiä hillitsemään vuokrien nousua, vaikka se tarkoittaisi vuokra-asuntotarjonnan pienenemistä

Frekvenssit

selite	arvo	n	%	v. %
Täysin samaa mieltä	1	312	15.1	15.1
Jokseenkin samaa mieltä	2	826	39.8	39.8
Vaikea sanoa	3	509	24.6	24.6
Jokseenkin eri mieltä	4	327	15.8	15.8
Täysin eri mieltä	5	99	4.8	4.8
		2073	100.0	100.0

[Q1_26] Kotitalousvähennys on tehokas tapa torjua harmaata taloutta

Kysymysryhmän esiteksi

Mitä mieltä olette seuraavista väittämistä?

Kysymysteksti

Kotitalousvähennys on tehokas tapa torjua harmaata taloutta

Frekvenssit

selite	arvo	n	%	v. %
Täysin samaa mieltä	1	438	21.1	21.1
Jokseenkin samaa mieltä	2	937	45.2	45.2
Vaikea sanoa	3	410	19.8	19.8
Jokseenkin eri mieltä	4	224	10.8	10.8
Täysin eri mieltä	5	64	3.1	3.1
		2073	100.0	100.0

[Q1_27] Maahanmuuttajien kotouttamista tulisi edistää sallimalla määräaikaisesti työehtosopimuksen vähimmäistason alittavat palkat

Kysymysryhmän esiteksti

Mitä mieltä olette seuraavista väittämistä?

Kysymysteksti

Maahanmuuttajien kotouttamista tulisi edistää sallimalla määräaikaisesti työehtosopimuksen vähimmäistason alittavat palkat

Frekvenssit

selite	arvo	n	%	v. %
Täysin samaa mieltä	1	204	9.8	9.8
Jokseenkin samaa mieltä	2	523	25.2	25.2
Vaikea sanoa	3	367	17.7	17.7
Jokseenkin eri mieltä	4	486	23.4	23.4
Täysin eri mieltä	5	493	23.8	23.8
		2073	100.0	100.0

[Q1_28] Valtio säätelee liikaa yksityisen ihmisen elämää

Kysymysryhmän esiteksti

Mitä mieltä olette seuraavista väittämistä?

2. Muuttujat

Kysymysteksti

Valtio säätelee liikaa yksityisen ihmisen elämää

Frekvenssit

selite	arvo	n	%	v. %
Täysin samaa mieltä	1	405	19.5	19.5
Jokseenkin samaa mieltä	2	632	30.5	30.5
Vaikea sanoa	3	360	17.4	17.4
Jokseenkin eri mieltä	4	556	26.8	26.8
Täysin eri mieltä	5	120	5.8	5.8
		2073	100.0	100.0

[Q1_29] Suomessa saa yksilönvapauden nimissä tehdä yleisestä edusta piittaamatta melkein mitä tahansa

Kysymysryhmän esiteksti

Mitä mieltä olette seuraavista väittämistä?

Kysymysteksti

Suomessa saa yksilönvapauden nimissä tehdä yleisestä edusta piittaamatta melkein mitä tahansa

Frekvenssit

selite	arvo	n	%	v. %
Täysin samaa mieltä	1	177	8.5	8.5
Jokseenkin samaa mieltä	2	613	29.6	29.6
Vaikea sanoa	3	341	16.4	16.4
Jokseenkin eri mieltä	4	686	33.1	33.1
Täysin eri mieltä	5	256	12.3	12.3
		2073	100.0	100.0

[Q1_30] Vapaa kilpailu markkinoilla on kansalaisen ja kuluttajan etu, sillä se tehostaa toimintaa ja laskee hintoja

Kysymysryhmän esiteksti

Mitä mieltä olette seuraavista väittämistä?

Kysymysteksti

Vapaa kilpailu markkinoilla on kansalaisen ja kuluttajan etu, sillä se tehostaa toimintaa ja laskee hintoja

Frekvenssit

selite	arvo	n	%	v. %
Täysin samaa mieltä	1	363	17.5	17.5
Jokseenkin samaa mieltä	2	951	45.9	45.9
Vaikea sanoa	3	345	16.6	16.6
Jokseenkin eri mieltä	4	309	14.9	14.9
Täysin eri mieltä	5	105	5.1	5.1
		2073	100.0	100.0

[Q1_31] Jokaisen on voitava toteuttaa itseään vapaasti, kunhan ei rajoita muiden vapauksia

Kysymysryhmän esiteksti

Mitä mieltä olette seuraavista väittämistä?

Kysymysteksti

Jokaisen on voitava toteuttaa itseään vapaasti, kunhan ei rajoita muiden vapauksia

Frekvenssit

selite	arvo	n	%	v. %
Täysin samaa mieltä	1	475	22.9	22.9
Jokseenkin samaa mieltä	2	1003	48.4	48.4
Vaikea sanoa	3	316	15.2	15.2
Jokseenkin eri mieltä	4	237	11.4	11.4
Täysin eri mieltä	5	42	2.0	2.0
		2073	100.0	100.0

[Q1_32] Yksilö ei voi olla vapaa, jos hän on syrjäytynyt tai köyhä

Kysymysryhmän esiteksti

Mitä mieltä olette seuraavista väittämistä?

2. Muuttujat

Kysymysteksti

Yksilö ei voi olla vapaa, jos hän on syrjäytynyt tai köyhä

Frekvenssit

selite	arvo	n	%	v. %
Täysin samaa mieltä	1	435	21.0	21.0
Jokseenkin samaa mieltä	2	620	29.9	29.9
Vaikea sanoa	3	306	14.8	14.8
Jokseenkin eri mieltä	4	496	23.9	23.9
Täysin eri mieltä	5	216	10.4	10.4
		2073	100.0	100.0

[Q1_33] Talouden vapaus on tärkeää lähinnä yrityksille, ei niinkään yksilöille

Kysymysryhmän esiteksti

Mitä mieltä olette seuraavista väittämistä?

Kysymysteksti

Talouden vapaus on tärkeää lähinnä yrityksille, ei niinkään yksilöille

Frekvenssit

selite	arvo	n	%	v. %
Täysin samaa mieltä	1	259	12.5	12.5
Jokseenkin samaa mieltä	2	521	25.1	25.1
Vaikea sanoa	3	512	24.7	24.7
Jokseenkin eri mieltä	4	576	27.8	27.8
Täysin eri mieltä	5	205	9.9	9.9
		2073	100.0	100.0

[Q2_1] Kuinka paljon valtaa presidentillä pitäisi sinun mielestäsi olla seuraavissa asioissa tai asiakokonaisuuksissa: Ulko- ja turvallisuuspolitiikka?

Kysymysryhmän esiteksti

Maallemme valitaan piakkoin tasavallan presidentti seuraavalle kuusivuotiskaudelle. Mitä mieltä olet presidentin valtaoikeuksista: Kuinka paljon valtaa presidentillä pitäisi sinun mielestäsi olla seuraavissa asioissa tai asiakokonaisuuksissa? Kerro oma mielipiteesi riippumatta siitä, mitkä presidentin valta-oikeudet ovat tällä hetkellä.

Kysymysteksti

Ulko- ja turvallisuuspolitiikka?

Frekvenssit

selite	arvo	n	%	v. %
Kaikki valta	1	71	3.4	3.4
Erittäin paljon valtaa	2	621	30.0	30.0
Melko paljon valtaa	3	992	47.9	47.9
Vaikea sanoa	4	120	5.8	5.8
Melko vähän valtaa	5	198	9.6	9.6
Erittäin vähän valtaa	6	46	2.2	2.2
Ei lainkaan valtaa	7	25	1.2	1.2
		2073	100.0	100.0

[Q2_2] Kuinka paljon valtaa presidentillä pitäisi sinun mielestäsi olla seuraavissa asioissa tai asiakokonaisuuksissa: Hallituksen muodostajan valitseminen?

Kysymysryhmän esiteksi

Maallemme valitaan piakkoin tasavallan presidentti seuraavalle kuusivuotiskaudelle. Mitä mieltä olet presidentin valtaoikeuksista: Kuinka paljon valtaa presidentillä pitäisi sinun mielestäsi olla seuraavissa asioissa tai asiakokonaisuuksissa? Kerro oma mielipiteesi riippumatta siitä, mitkä presidentin valta-oikeudet ovat tällä hetkellä.

Kysymysteksti

Hallituksen muodostajan valitseminen?

Frekvenssit

selite	arvo	n	%	v. %
Kaikki valta	1	134	6.5	6.5
Erittäin paljon valtaa	2	445	21.5	21.5
Melko paljon valtaa	3	741	35.7	35.7
Vaikea sanoa	4	181	8.7	8.7
Melko vähän valtaa	5	371	17.9	17.9
Erittäin vähän valtaa	6	112	5.4	5.4
Ei lainkaan valtaa	7	89	4.3	4.3
		2073	100.0	100.0

[Q2_3] Kuinka paljon valtaa presidentillä pitäisi sinun mielestäsi olla seuraavissa asioissa tai asiakokonaisuuksissa: Eduskunnan hajottaminen ja ennenaikaisten vaalien määrääminen?

Kysymysryhmän esiteksti

Maallemme valitaan piakkoin tasavallan presidentti seuraavalle kuusivuotiskaudelle. Mitä mieltä olet presidentin valtaoikeuksista: Kuinka paljon valtaa presidentillä pitäisi sinun mielestäsi olla seuraavissa asioissa tai asiakokonaisuuksissa? Kerro oma mielipiteesi riippumatta siitä, mitkä presidentin valta-oikeudet ovat tällä hetkellä.

Kysymysteksti

Eduskunnan hajottaminen ja ennenaikaisten vaalien määrääminen?

Frekvenssit

selite	arvo	n	%	v. %
Kaikki valta	1	227	11.0	11.0
Erittäin paljon valtaa	2	470	22.7	22.7
Melko paljon valtaa	3	641	30.9	30.9
Vaikea sanoa	4	189	9.1	9.1
Melko vähän valtaa	5	318	15.3	15.3
Erittäin vähän valtaa	6	118	5.7	5.7
Ei lainkaan valtaa	7	110	5.3	5.3
		2073	100.0	100.0

[Q2_4] Kuinka paljon valtaa presidentillä pitäisi sinun mielestäsi olla seuraavissa asioissa tai asiakokonaisuuksissa: Työmarkkina-asiat?

Kysymysryhmän esiteksti

Maallemme valitaan piakkoin tasavallan presidentti seuraavalle kuusivuotiskaudelle. Mitä mieltä olet presidentin valtaoikeuksista: Kuinka paljon valtaa presidentillä pitäisi sinun mielestäsi olla seuraavissa asioissa tai asiakokonaisuuksissa? Kerro oma mielipiteesi riippumatta siitä, mitkä presidentin valta-oikeudet ovat tällä hetkellä.

Kysymysteksti

Työmarkkina-asiat?

Frekvenssit

selite	arvo	n	%	v. %
Kaikki valta	1	14	0.7	0.7
Erittäin paljon valtaa	2	75	3.6	3.6
Melko paljon valtaa	3	286	13.8	13.8
Vaikea sanoa	4	322	15.5	15.5
Melko vähän valtaa	5	692	33.4	33.4
Erittäin vähän valtaa	6	345	16.6	16.6
Ei lainkaan valtaa	7	339	16.4	16.4
		2073	100.0	100.0

[Q2_5] Kuinka paljon valtaa presidentillä pitäisi sinun mielestäsi olla seuraavissa asioissa tai asiakokonaisuuksissa: Aluepolitiikka?

Kysymysryhmän esiteksti

Maallemme valitaan piakkoin tasavallan presidentti seuraavalle kuusivuotiskaudelle. Mitä mieltä olet presidentin valtaoikeuksista: Kuinka paljon valtaa presidentillä pitäisi sinun mielestäsi olla seuraavissa asioissa tai asiakokonaisuuksissa? Kerro oma mielipiteesi riippumatta siitä, mitkä presidentin valta-oikeudet ovat tällä hetkellä.

Kysymysteksti

Aluepolitiikka?

Frekvenssit

selite	arvo	n	%	v. %
Kaikki valta	1	16	0.8	0.8
Erittäin paljon valtaa	2	67	3.2	3.2
Melko paljon valtaa	3	357	17.2	17.2
Vaikea sanoa	4	303	14.6	14.6
Melko vähän valtaa	5	725	35.0	35.0
Erittäin vähän valtaa	6	341	16.4	16.4
Ei lainkaan valtaa	7	264	12.7	12.7
		2073	100.0	100.0

[Q2_6] Kuinka paljon valtaa presidentillä pitäisi sinun mielestäsi olla seuraavissa asioissa tai asiakokonaisuuksissa: Koulutus ja tutkimus?

Kysymysryhmän esiteksti

Maallemme valitaan piakkoin tasavallan presidentti seuraavalle kuusivuotiskaudelle. Mitä mieltä olet presidentin valtaoikeuksista: Kuinka paljon valtaa presidentillä pitäisi sinun mielestäsi olla seuraavissa asioissa tai asiakokonaisuuksissa? Kerro oma mielipiteesi riippumatta siitä, mitkä presidentin valta-oikeudet ovat tällä hetkellä.

2. Muuttujat

Kysymysteksti

Koulutus ja tutkimus?

Frekvenssit

selite	arvo	n	%	v. %
Kaikki valta	1	8	0.4	0.4
Erittäin paljon valtaa	2	71	3.4	3.4
Melko paljon valtaa	3	362	17.5	17.5
Vaikea sanoa	4	349	16.8	16.8
Melko vähän valtaa	5	730	35.2	35.2
Erittäin vähän valtaa	6	293	14.1	14.1
Ei lainkaan valtaa	7	260	12.5	12.5
		2073	100.0	100.0

[Q2_7] Kuinka paljon valtaa presidentillä pitäisi sinun mielestäsi olla seuraavissa asioissa tai asiakokonaisuuksissa: Elinkeinopolitiikka (mm. kilpailu, yritysten sääntely, omistajaohjaus)?

Kysymysryhmän esiteksti

Maallemme valitaan piakkoin tasavallan presidentti seuraavalle kuusivuotiskaudelle. Mitä mieltä olet presidentin valtaoikeuksista: Kuinka paljon valtaa presidentillä pitäisi sinun mielestäsi olla seuraavissa asioissa tai asiakokonaisuuksissa? Kerro oma mielipiteesi riippumatta siitä, mitkä presidentin valta-oikeudet ovat tällä hetkellä.

Kysymysteksti

Elinkeinopolitiikka (mm. kilpailu, yritysten sääntely, omistajaohjaus)?

Frekvenssit

selite	arvo	n	%	v. %
Kaikki valta	1	13	0.6	0.6
Erittäin paljon valtaa	2	93	4.5	4.5
Melko paljon valtaa	3	363	17.5	17.5
Vaikea sanoa	4	332	16.0	16.0
Melko vähän valtaa	5	664	32.0	32.0
Erittäin vähän valtaa	6	308	14.9	14.9
Ei lainkaan valtaa	7	300	14.5	14.5
		2073	100.0	100.0

[Q2_8] Kuinka paljon valtaa presidentillä pitäisi sinun mielestäsi olla seuraavissa asioissa tai asiakokonaisuuksissa: Talouspolitiikka (mm. verotus ja julkisen talouden hoito)?

Kysymysryhmän esiteksti

Maallemme valitaan piakkoin tasavallan presidentti seuraavalle kuusivuotiskaudelle. Mitä mieltä olet presidentin valtaoikeuksista: Kuinka paljon valtaa presidentillä pitäisi sinun mielestäsi olla seuraavissa asioissa tai asiakokonaisuuksissa? Kerro oma mielipiteesi riippumatta siitä, mitkä presidentin valta-oikeudet ovat tällä hetkellä.

Kysymysteksti

Talouspolitiikka (mm. verotus ja julkisen talouden hoito)?

Frekvenssit

selite	arvo	n	%	v. %
Kaikki valta	1	21	1.0	1.0
Erittäin paljon valtaa	2	124	6.0	6.0
Melko paljon valtaa	3	421	20.3	20.3
Vaikea sanoa	4	302	14.6	14.6
Melko vähän valtaa	5	641	30.9	30.9
Erittäin vähän valtaa	6	294	14.2	14.2
Ei lainkaan valtaa	7	270	13.0	13.0
		2073	100.0	100.0

[Q2_9] Kuinka paljon valtaa presidentillä pitäisi sinun mielestäsi olla seuraavissa asioissa tai asiakokonaisuuksissa: Ympäristöasiat (mm. luonnonsuojelu, ilmastonmuutoksen torjunta)?

Kysymysryhmän esiteksti

Maallemme valitaan piakkoin tasavallan presidentti seuraavalle kuusivuotiskaudelle. Mitä mieltä olet presidentin valtaoikeuksista: Kuinka paljon valtaa presidentillä pitäisi sinun mielestäsi olla seuraavissa asioissa tai asiakokonaisuuksissa? Kerro oma mielipiteesi riippumatta siitä, mitkä presidentin valta-oikeudet ovat tällä hetkellä.

Kysymysteksti

Ympäristöasiat (mm. luonnonsuojelu, ilmastonmuutoksen torjunta)?

Frekvenssit

2. Muuttajat

selite	arvo	n	%	v. %
Kaikki valta	1	25	1.2	1.2
Erittäin paljon valtaa	2	204	9.8	9.8
Melko paljon valtaa	3	546	26.3	26.3
Vaikea sanoa	4	302	14.6	14.6
Melko vähän valtaa	5	584	28.2	28.2
Erittäin vähän valtaa	6	222	10.7	10.7
Ei lainkaan valtaa	7	190	9.2	9.2
		2073	100.0	100.0

[Q2_10] Kuinka paljon valtaa presidentillä pitäisi sinun mielestäsi olla seuraavissa asioissa tai asiakokonaisuuksissa: Maahanmuuttopolitiikka?

Kysymysryhmän esiteksti

Maallemme valitaan piakkoin tasavallan presidentti seuraavalle kuusivuotiskaudelle. Mitä mieltä olet presidentin valtaoikeuksista: Kuinka paljon valtaa presidentillä pitäisi sinun mielestäsi olla seuraavissa asioissa tai asiakokonaisuuksissa? Kerro oma mielipiteesi riippumatta siitä, mitkä presidentin valta-oikeudet ovat tällä hetkellä.

Kysymysteksti

Maahanmuuttopolitiikka?

Frekvenssit

selite	arvo	n	%	v. %
Kaikki valta	1	43	2.1	2.1
Erittäin paljon valtaa	2	202	9.7	9.7
Melko paljon valtaa	3	490	23.6	23.6
Vaikea sanoa	4	343	16.5	16.5
Melko vähän valtaa	5	563	27.2	27.2
Erittäin vähän valtaa	6	234	11.3	11.3
Ei lainkaan valtaa	7	198	9.6	9.6
		2073	100.0	100.0

[Q2_11] Kuinka paljon valtaa presidentillä pitäisi sinun mielestäsi olla seuraavissa asioissa tai asiakokonaisuuksissa: Sosiaali- ja terveystalitiikka?

Kysymysryhmän esiteksti

Maallemme valitaan piakkoin tasavallan presidentti seuraavalle kuusivuotiskaudelle. Mitä mieltä olet presidentin valtaoikeuksista: Kuinka paljon valtaa presidentillä pitäisi sinun mielestäsi olla seuraavissa asioissa tai asiakokonaisuuksissa? Kerro oma mielipiteesi riippumatta siitä, mitkä presidentin valta-oikeudet ovat tällä hetkellä.

Kysymysteksti

Sosiaali- ja terveystalitiikka?

Frekvenssit

selite	arvo	n	%	v. %
Kaikki valta	1	22	1.1	1.1
Erittäin paljon valtaa	2	123	5.9	5.9
Melko paljon valtaa	3	391	18.9	18.9
Vaikea sanoa	4	317	15.3	15.3
Melko vähän valtaa	5	689	33.2	33.2
Erittäin vähän valtaa	6	266	12.8	12.8
Ei lainkaan valtaa	7	265	12.8	12.8
		2073	100.0	100.0

[Q2_12] Kuinka paljon valtaa presidentillä pitäisi sinun mielestäsi olla seuraavissa asioissa tai asiakokonaisuuksissa: EU-asiat?

Kysymysryhmän esiteksi

Maallemme valitaan piakkoin tasavallan presidentti seuraavalle kuusivuotiskaudelle. Mitä mieltä olet presidentin valtaoikeuksista: Kuinka paljon valtaa presidentillä pitäisi sinun mielestäsi olla seuraavissa asioissa tai asiakokonaisuuksissa? Kerro oma mielipiteesi riippumatta siitä, mitkä presidentin valta-oikeudet ovat tällä hetkellä.

Kysymysteksti

EU-asiat?

Frekvenssit

selite	arvo	n	%	v. %
Kaikki valta	1	88	4.2	4.2
Erittäin paljon valtaa	2	538	26.0	26.0
Melko paljon valtaa	3	851	41.1	41.1
Vaikea sanoa	4	193	9.3	9.3
Melko vähän valtaa	5	259	12.5	12.5
Erittäin vähän valtaa	6	89	4.3	4.3
Ei lainkaan valtaa	7	55	2.7	2.7
		2073	100.0	100.0

[Q2_13] Kuinka paljon valtaa presidentillä pitäisi sinun mielestäsi olla seuraavissa asioissa tai asiakokonaisuuksissa: Maanpuolustus?

Kysymysryhmän esiteksti

Maallemme valitaan piakkoin tasavallan presidentti seuraavalle kuusivuotiskaudelle. Mitä mieltä olet presidentin valtaoikeuksista: Kuinka paljon valtaa presidentillä pitäisi sinun mielestäsi olla seuraavissa asioissa tai asiakokonaisuuksissa? Kerro oma mielipiteesi riippumatta siitä, mitkä presidentin valta-oikeudet ovat tällä hetkellä.

Kysymysteksti

Maanpuolustus?

Frekvenssit

selite	arvo	n	%	v. %
Kaikki valta	1	200	9.6	9.6
Erittäin paljon valtaa	2	663	32.0	32.0
Melko paljon valtaa	3	711	34.3	34.3
Vaikea sanoa	4	153	7.4	7.4
Melko vähän valtaa	5	211	10.2	10.2
Erittäin vähän valtaa	6	76	3.7	3.7
Ei lainkaan valtaa	7	59	2.8	2.8
		2073	100.0	100.0

[Q2_14] Kuinka paljon valtaa presidentillä pitäisi sinun mielestäsi olla seuraavissa asioissa tai asiakokonaisuuksissa: Eduskunnan lainsäädäntötyö yleensä (esim. lakialoitteet, lakien vahvistaminen)?

Kysymysryhmän esiteksti

Maallemme valitaan piakkoin tasavallan presidentti seuraavalle kuusivuotiskaudelle. Mitä mieltä olet presidentin valtaoikeuksista: Kuinka paljon valtaa presidentillä pitäisi sinun mielestäsi olla seuraavissa asioissa tai asiakokonaisuuksissa? Kerro oma mielipiteesi riippumatta siitä, mitkä presidentin valta-oikeudet ovat tällä hetkellä.

Kysymysteksti

Eduskunnan lainsäädäntötyö yleensä (esim. lakialoitteet, lakien vahvistaminen)?

Frekvenssit

selite	arvo	n	%	v. %
Kaikki valta	1	151	7.3	7.3
Erittäin paljon valtaa	2	443	21.4	21.4
Melko paljon valtaa	3	666	32.1	32.1
Vaikea sanoa	4	218	10.5	10.5
Melko vähän valtaa	5	346	16.7	16.7
Erittäin vähän valtaa	6	151	7.3	7.3
Ei lainkaan valtaa	7	98	4.7	4.7
		2073	100.0	100.0

[Q2_15] Kuinka paljon valtaa presidentillä pitäisi sinun mielestäsi olla seuraavissa asioissa tai asiakokonaisuuksissa: Puolustusvoimien ylipäällisyys?

Kysymysryhmän esiteksti

Maallemme valitaan piakkoin tasavallan presidentti seuraavalle kuusivuotiskaudelle. Mitä mieltä olet presidentin valtaoikeuksista: Kuinka paljon valtaa presidentillä pitäisi sinun mielestäsi olla seuraavissa asioissa tai asiakokonaisuuksissa? Kerro oma mielipiteesi riippumatta siitä, mitkä presidentin valta-oikeudet ovat tällä hetkellä.

Kysymysteksti

Puolustusvoimien ylipäällisyys?

Frekvenssit

selite	arvo	n	%	v. %
Kaikki valta	1	506	24.4	24.4
Erittäin paljon valtaa	2	560	27.0	27.0
Melko paljon valtaa	3	534	25.8	25.8
Vaikea sanoa	4	193	9.3	9.3
Melko vähän valtaa	5	169	8.2	8.2
Erittäin vähän valtaa	6	62	3.0	3.0
Ei lainkaan valtaa	7	49	2.4	2.4
		2073	100.0	100.0

[Q2_16] Kuinka paljon valtaa presidentillä pitäisi sinun mielestäsi olla seuraavissa asioissa tai asiakokonaisuuksissa: Rikollisten armahtaminen?

Kysymysryhmän esiteksti

Maallemme valitaan piakkoin tasavallan presidentti seuraavalle kuusivuotiskaudelle. Mitä mieltä olet presidentin valtaoikeuksista: Kuinka paljon valtaa presidentillä pitäisi sinun mielestäsi olla seuraavissa asioissa tai asiakokonaisuuksissa? Kerro oma mielipiteesi riippumatta siitä, mitkä presidentin valta-oikeudet ovat tällä hetkellä.

Kysymysteksti

Rikollisten armahtaminen?

Frekvenssit

selite	arvo	n	%	v. %
Kaikki valta	1	217	10.5	10.5
Erittäin paljon valtaa	2	279	13.5	13.5
Melko paljon valtaa	3	489	23.6	23.6
Vaikea sanoa	4	281	13.6	13.6
Melko vähän valtaa	5	352	17.0	17.0
Erittäin vähän valtaa	6	204	9.8	9.8
Ei lainkaan valtaa	7	251	12.1	12.1
		2073	100.0	100.0

[Q2_17] Kuinka paljon valtaa presidentillä pitäisi sinun mielestäsi olla seuraavissa asioissa tai asiakokonaisuuksissa: Keskeiset valtion virkanimitykset?

Kysymysryhmän esiteksti

Maallemme valitaan piakkoin tasavallan presidentti seuraavalle kuusivuotiskaudelle. Mitä mieltä olet presidentin valtaoikeuksista: Kuinka paljon valtaa presidentillä pitäisi sinun mielestäsi olla seuraavissa asioissa tai asiakokonaisuuksissa? Kerro oma mielipiteesi riippumatta siitä, mitkä presidentin valta-oikeudet ovat tällä hetkellä.

Kysymysteksti

Keskeiset valtion virkanimitykset?

Frekvenssit

selite	arvo	n	%	v. %
Kaikki valta	1	141	6.8	6.8
Erittäin paljon valtaa	2	364	17.6	17.6
Melko paljon valtaa	3	623	30.1	30.1
Vaikea sanoa	4	297	14.3	14.3
Melko vähän valtaa	5	328	15.8	15.8
Erittäin vähän valtaa	6	160	7.7	7.7
Ei lainkaan valtaa	7	160	7.7	7.7
		2073	100.0	100.0

[Q3] Mihin yhteiskunnalliseen tuloryhmään katsot itse kuuluvasi?

Kysymysteksti

Alla esitetään lista seitsemästä yhteiskunnallisesta tuloryhmästä pienimmästä suurimpaan. Mihin niistä katsot itse kuuluvasi? Valitse ryhmistä yksi.

Frekvenssit

selite	arvo	n	%	v. %
Pienituloiset	1	389	18.8	18.8
Pienituloisen ja keskituloisen välillä	2	362	17.5	17.5
Alemmat keskituloiset	3	407	19.6	19.6
Keskituloiset	4	573	27.6	27.6
Ylemmät keskituloiset	5	246	11.9	11.9
Keskituloisen ja suurituloisen välillä	6	78	3.8	3.8
Suurituloiset	7	18	0.9	0.9
		2073	100.0	100.0

[Q4_1] Olen joskus hoitanut työtehtävää, joka sittemmin siirrettiin robotin/tekoälyn hoidettavaksi

Kysymysryhmän esiteksti

Robottien ja tekoälyn vaikutuksista suomalaisten työllisyyteen on esitetty erilaisia näkemyksiä. Miten seuraavat lausumat sopivat sinuun henkilökohtaisesti?

Kysymysteksti

Olen joskus hoitanut työtehtävää, joka sittemmin siirrettiin robotin/tekoälyn hoidettavaksi

Frekvenssit

selite	arvo	n	%	v. %
Pitää paikkansa	1	252	12.2	12.2
Ei pidä paikkaansa	2	1553	74.9	74.9
En ole/ole ollut työelämässä	3	180	8.7	8.7
En osaa sanoa	4	88	4.2	4.2
		2073	100.0	100.0

[Q4_2] On todennäköistä, että työtehtäviäni siirtyy lähivuosina robotin/tekoälyn hoidettavaksi

Kysymysryhmän esiteksi

Robottien ja tekoälyn vaikutuksista suomalaisten työllisyyteen on esitetty erilaisia näkemyksiä. Miten seuraavat lausumat sopivat sinuun henkilökohtaisesti?

Kysymysteksti

On todennäköistä, että työtehtäviäni siirtyy lähivuosina robotin/tekoälyn hoidettavaksi

Frekvenssit

selite	arvo	n	%	v. %
Pitää paikkansa	1	296	14.3	14.3
Ei pidä paikkaansa	2	1345	64.9	64.9
En ole/ole ollut työelämässä	3	254	12.3	12.3
En osaa sanoa	4	178	8.6	8.6
		2073	100.0	100.0

[Q4_3] Työtehtäväni ovat sellaisia, että niitä on vaikea siirtää roboteille/tekoälylle

Kysymysryhmän esiteksi

Robottien ja tekoälyn vaikutuksista suomalaisten työllisyyteen on esitetty erilaisia näkemyksiä. Miten seuraavat lausumat sopivat sinuun henkilökohtaisesti?

Kysymysteksti

Työtehtäväni ovat sellaisia, että niitä on vaikea siirtää roboteille/tekoälylle

Frekvenssit

selite	arvo	n	%	v. %
Pitää paikkansa	1	1287	62.1	62.1
Ei pidä paikkaansa	2	387	18.7	18.7
En ole/ole ollut työelämässä	3	233	11.2	11.2
En osaa sanoa	4	166	8.0	8.0
		2073	100.0	100.0

[Q4_4] Olen työtehtävieni puitteissa toistuvasti yhteistyössä robottien/tekoälyn kanssa

Kysymysryhmän esiteksti

Robottien ja tekoälyn vaikutuksista suomalaisten työllisyyteen on esitetty erilaisia näkemyksiä. Miten seuraavat lausumat sopivat sinuun henkilökohtaisesti?

Kysymysteksti

Olen työtehtävieni puitteissa toistuvasti yhteistyössä robottien/tekoälyn kanssa

Frekvenssit

selite	arvo	n	%	v. %
Pitää paikkansa	1	365	17.6	17.6
Ei pidä paikkaansa	2	1284	61.9	61.9
En ole/ole ollut työelämässä	3	306	14.8	14.8
En osaa sanoa	4	118	5.7	5.7
		2073	100.0	100.0

[Q4_5] Robotit ja tekoäly ovat vahvistaneet oman alani työllisyyttä/työpaikkani säilymistä

Kysymysryhmän esiteksti

Robottien ja tekoälyn vaikutuksista suomalaisten työllisyyteen on esitetty erilaisia näkemyksiä. Miten seuraavat lausumat sopivat sinuun henkilökohtaisesti?

Kysymysteksti

Robotit ja tekoäly ovat vahvistaneet oman alani työllisyyttä/työpaikkani säilymistä

Frekvenssit

selite	arvo	n	%	v. %
Pitää paikkansa	1	268	12.9	12.9
Ei pidä paikkaansa	2	1206	58.2	58.2
En ole/ole ollut työelämässä	3	212	10.2	10.2
En osaa sanoa	4	387	18.7	18.7
		2073	100.0	100.0

[Q5_1] Entä miten näet robottien ja tekoälyn vaikuttavan tulevaisuudessa omaan työhösi ja työntekoosi: Helpottaa ja tehostaa omaa työtäni merkittävästi?

Kysymysryhmän esiteksti

Entä miten näet robottien ja tekoälyn vaikuttavan tulevaisuudessa omaan työhösi ja työntekoosi? Vastaa tämänhetkisen työsi mukaan. Jos et ole työelämässä, vastaa viimeisen työpaikkasi mukaan tai sen mielikuvan mukaan, mikä sinulla asiasta on.

Kysymysteksti

Helpottaa ja tehostaa omaa työtäni merkittävästi?

Frekvenssit

selite	arvo	n	%	v. %
Hyvin todennäköistä	1	154	7.4	7.4
Melko todennäköistä	2	538	26.0	26.0
Vaikea sanoa	3	306	14.8	14.8
Melko epätodennäköistä	4	489	23.6	23.6
Hyvin epätodennäköistä	5	482	23.3	23.3
En ole ollut työelämässä	6	104	5.0	5.0
		2073	100.0	100.0

[Q5_2] Entä miten näet robottien ja tekoälyn vaikuttavan tulevaisuudessa omaan työhösi ja työntekoosi: Palkkani laskee nykyisestä?

Kysymysryhmän esiteksti

Entä miten näet robottien ja tekoälyn vaikuttavan tulevaisuudessa omaan työhösi ja työntekoosi? Vastaa tämänhetkisen työsi mukaan. Jos et ole työelämässä, vastaa viimeisen työpaikkasi mukaan tai sen mielikuvan mukaan, mikä sinulla asiasta on.

Kysymysteksti

Palkkani laskee nykyisestä?

Frekvenssit

selite	arvo	n	%	v. %
Hyvin todennäköistä	1	82	4.0	4.0

(taulukko jatkuu seur. sivulla)

(taulukko jatkuu ed. sivulta)

selite	arvo	n	%	v. %
Melko todennäköistä	2	218	10.5	10.5
Vaikea sanoa	3	512	24.7	24.7
Melko epätodennäköistä	4	622	30.0	30.0
Hyvin epätodennäköistä	5	530	25.6	25.6
En ole ollut työelämässä	6	109	5.3	5.3
		2073	100.0	100.0

**[Q5_3] Entä miten näet robottien ja tekoälyn vaikuttavan tulevaisuudessa omaan työhösi ja työntekoo-
si: Lisää työni turvallisuutta poistamalla siitä yksitoikkoisia, raskaita tai vaarallisia työvaiheita?**

Kysymysryhmän esiteksi

*Entä miten näet robottien ja tekoälyn vaikuttavan tulevaisuudessa omaan työhösi ja työntekoo-
si? Vastaa tämänhetkisen työsi mukaan. Jos et ole työelämässä, vastaa viimeisen työpaikkasi
mukaan tai sen mielikuvan mukaan, mikä sinulla asiasta on.*

Kysymysteksti

Lisää työni turvallisuutta poistamalla siitä yksitoikkoisia, raskaita tai vaarallisia työvaiheita?

Frekvenssit

selite	arvo	n	%	v. %
Hyvin todennäköistä	1	116	5.6	5.6
Melko todennäköistä	2	406	19.6	19.6
Vaikea sanoa	3	275	13.3	13.3
Melko epätodennäköistä	4	453	21.9	21.9
Hyvin epätodennäköistä	5	721	34.8	34.8
En ole ollut työelämässä	6	102	4.9	4.9
		2073	100.0	100.0

**[Q5_4] Entä miten näet robottien ja tekoälyn vaikuttavan tulevaisuudessa omaan työhösi ja työntekoo-
si: Tekee työstäni pakkotahtista?**

Kysymysryhmän esiteksi

*Entä miten näet robottien ja tekoälyn vaikuttavan tulevaisuudessa omaan työhösi ja työntekoo-
si? Vastaa tämänhetkisen työsi mukaan. Jos et ole työelämässä, vastaa viimeisen työpaikkasi
mukaan tai sen mielikuvan mukaan, mikä sinulla asiasta on.*

2. Muuttujat

Kysymysteksti

Tekee työstäni pakkotahtista?

Frekvenssit

selite	arvo	n	%	v. %
Hyvin todennäköistä	1	61	2.9	2.9
Melko todennäköistä	2	177	8.5	8.5
Vaikea sanoa	3	335	16.2	16.2
Melko epätodennäköistä	4	559	27.0	27.0
Hyvin epätodennäköistä	5	834	40.2	40.2
En ole ollut työelämässä	6	107	5.2	5.2
		2073	100.0	100.0

**[Q5_5] Entä miten näet robottien ja tekoälyn vaikuttavan tulevaisuudessa omaan työhösi ja työntekoo-
siin? Voin keskittyä vain olennaiseen, koska rutiiniosat työstäni automatisoidaan?**

Kysymysryhmän esiteksi

*Entä miten näet robottien ja tekoälyn vaikuttavan tulevaisuudessa omaan työhösi ja työntekoo-
siin? Vastaa tämänhetkisen työsi mukaan. Jos et ole työelämässä, vastaa viimeisen työpaikkasi
mukaan tai sen mielikuvan mukaan, mikä sinulla asiasta on.*

Kysymysteksti

Voin keskittyä vain olennaiseen, koska rutiiniosat työstäni automatisoidaan?

Frekvenssit

selite	arvo	n	%	v. %
Hyvin todennäköistä	1	155	7.5	7.5
Melko todennäköistä	2	533	25.7	25.7
Vaikea sanoa	3	298	14.4	14.4
Melko epätodennäköistä	4	398	19.2	19.2
Hyvin epätodennäköistä	5	586	28.3	28.3
En ole ollut työelämässä	6	103	5.0	5.0
		2073	100.0	100.0

[Q5_6] Entä miten näet robottien ja tekoälyn vaikuttavan tulevaisuudessa omaan työhösi ja työntekoosi: Työpaikkani arvot kovenevat, koska roboteilta puuttuu inhimillinen harkinta ja vastuu?

Kysymysryhmän esiteksti

Entä miten näet robottien ja tekoälyn vaikuttavan tulevaisuudessa omaan työhösi ja työntekoosi? Vastaa tämänhetkisen työsi mukaan. Jos et ole työelämässä, vastaa viimeisen työpaikkasi mukaan tai sen mielikuvan mukaan, mikä sinulla asiasta on.

Kysymysteksti

Työpaikkani arvot kovenevat, koska roboteilta puuttuu inhimillinen harkinta ja vastuu?

Frekvenssit

selite	arvo	n	%	v. %
Hyvin todennäköistä	1	170	8.2	8.2
Melko todennäköistä	2	279	13.5	13.5
Vaikea sanoa	3	359	17.3	17.3
Melko epätodennäköistä	4	451	21.8	21.8
Hyvin epätodennäköistä	5	711	34.3	34.3
En ole ollut työelämässä	6	103	5.0	5.0
		2073	100.0	100.0

[Q5_7] Entä miten näet robottien ja tekoälyn vaikuttavan tulevaisuudessa omaan työhösi ja työntekoosi: Palkkani kasvaa nykyisestä?

Kysymysryhmän esiteksti

Entä miten näet robottien ja tekoälyn vaikuttavan tulevaisuudessa omaan työhösi ja työntekoosi? Vastaa tämänhetkisen työsi mukaan. Jos et ole työelämässä, vastaa viimeisen työpaikkasi mukaan tai sen mielikuvan mukaan, mikä sinulla asiasta on.

Kysymysteksti

Palkkani kasvaa nykyisestä?

Frekvenssit

selite	arvo	n	%	v. %
Hyvin todennäköistä	1	27	1.3	1.3

(taulukko jatkuu seur. sivulla)

2. Muuttujat

(taulukko jatkuu ed. sivulta)

selite	arvo	n	%	v. %
Melko todennäköistä	2	134	6.5	6.5
Vaikea sanoa	3	532	25.7	25.7
Melko epätodennäköistä	4	554	26.7	26.7
Hyvin epätodennäköistä	5	719	34.7	34.7
En ole ollut työelämässä	6	107	5.2	5.2
		2073	100.0	100.0

[Q5_8] Entä miten näet robottien ja tekoälyn vaikuttavan tulevaisuudessa omaan työhösi ja työntekeosi: Itseeni kohdistuva seuranta ja valvonta lisääntyvät?

Kysymysryhmän esiteksi

Entä miten näet robottien ja tekoälyn vaikuttavan tulevaisuudessa omaan työhösi ja työntekeosi? Vastaa tämänhetkisen työsi mukaan. Jos et ole työelämässä, vastaa viimeisen työpaikkasi mukaan tai sen mielikuvan mukaan, mikä sinulla asiasta on.

Kysymysteksti

Itseeni kohdistuva seuranta ja valvonta lisääntyvät?

Frekvenssit

selite	arvo	n	%	v. %
Hyvin todennäköistä	1	253	12.2	12.2
Melko todennäköistä	2	551	26.6	26.6
Vaikea sanoa	3	387	18.7	18.7
Melko epätodennäköistä	4	393	19.0	19.0
Hyvin epätodennäköistä	5	386	18.6	18.6
En ole ollut työelämässä	6	103	5.0	5.0
		2073	100.0	100.0

[Q5_9] Entä miten näet robottien ja tekoälyn vaikuttavan tulevaisuudessa omaan työhösi ja työntekeosi: Vapaus ja itseohjautuvuus kasvavat työssäni?

Kysymysryhmän esiteksi

Entä miten näet robottien ja tekoälyn vaikuttavan tulevaisuudessa omaan työhösi ja työntekeosi? Vastaa tämänhetkisen työsi mukaan. Jos et ole työelämässä, vastaa viimeisen työpaikkasi mukaan tai sen mielikuvan mukaan, mikä sinulla asiasta on.

Kysymysteksti

Vapaus ja itseohjautuvuus kasvavat työssäni?

Frekvenssit

selite	arvo	n	%	v. %
Hyvin todennäköistä	1	60	2.9	2.9
Melko todennäköistä	2	316	15.2	15.2
Vaikea sanoa	3	523	25.2	25.2
Melko epätodennäköistä	4	528	25.5	25.5
Hyvin epätodennäköistä	5	543	26.2	26.2
En ole ollut työelämässä	6	103	5.0	5.0
		2073	100.0	100.0

[Q5_10] Entä miten näet robottien ja tekoälyn vaikuttavan tulevaisuudessa omaan työhösi ja työntekoo-
si? Vastaa tämänhetkisen työsi mukaan. Jos et ole työelämässä, vastaa viimeisen työpaikkasi
mukaan tai sen mielikuvan mukaan, mikä sinulla asiasta on.

Kysymysryhmän esiteksti

*Entä miten näet robottien ja tekoälyn vaikuttavan tulevaisuudessa omaan työhösi ja työntekoo-
si? Vastaa tämänhetkisen työsi mukaan. Jos et ole työelämässä, vastaa viimeisen työpaikkasi
mukaan tai sen mielikuvan mukaan, mikä sinulla asiasta on.*

Kysymysteksti

Vapaa-aikani määrä lisääntyy?

Frekvenssit

selite	arvo	n	%	v. %
Hyvin todennäköistä	1	43	2.1	2.1
Melko todennäköistä	2	192	9.3	9.3
Vaikea sanoa	3	480	23.2	23.2
Melko epätodennäköistä	4	640	30.9	30.9
Hyvin epätodennäköistä	5	610	29.4	29.4
En ole ollut työelämässä	6	108	5.2	5.2
		2073	100.0	100.0

[Q5_11] Entä miten näet robottien ja tekoälyn vaikuttavan tulevaisuudessa omaan työhösi ja työntekoo- si: Ei vaikuta mitenkään?

Kysymysryhmän esiteksti

*Entä miten näet robottien ja tekoälyn vaikuttavan tulevaisuudessa omaan työhösi ja työntekoo-
si? Vastaa tämänhetkisen työsi mukaan. Jos et ole työelämässä, vastaa viimeisen työpaikkasi
mukaan tai sen mielikuvan mukaan, mikä sinulla asiasta on.*

Kysymysteksti

Ei vaikuta mitenkään?

Frekvenssit

selite	arvo	n	%	v. %
Hyvin todennäköistä	1	387	18.7	18.7
Melko todennäköistä	2	304	14.7	14.7
Vaikea sanoa	3	666	32.1	32.1
Melko epätodennäköistä	4	278	13.4	13.4
Hyvin epätodennäköistä	5	329	15.9	15.9
En ole ollut työelämässä	6	109	5.3	5.3
		2073	100.0	100.0

[Q6_1] Miten sinä suhtaudut robottien hyödyntämiseen seuraavissa yh- teyksissä tai tehtävissä: Itse ajavat autot ja rekat?

Kysymysryhmän esiteksti

*Monien arvioiden mukaan robotteja ja tekoälyä tullaan hyödyntämään jo lähitulevaisuudessa
laajalti eri tehtävissä. Miten sinä suhtaudut robottien hyödyntämiseen seuraavissa yhteyksissä
tai tehtävissä?*

Kysymysteksti

Itse ajavat autot ja rekat?

Frekvenssit

selite	arvo	n	%	v. %
Erittäin myönteisesti	1	194	9.4	9.4
Melko myönteisesti	2	500	24.1	24.1

(taulukko jatkuu seur. sivulla)

(taulukko jatkuu ed. sivulta)

selite	arvo	n	%	v. %
Neutraalisti	3	386	18.6	18.6
Melko kielteisesti	4	533	25.7	25.7
Erittäin kielteisesti	5	428	20.6	20.6
En osaa sanoa	6	32	1.5	1.5
		2073	100.0	100.0

[Q6_2] Miten sinä suhtaudut robottien hyödyntämiseen seuraavissa yhteyksissä tai tehtävissä: Hoivarobotit sosiaali- ja terveydenhuollossa?

Kysymysryhmän esiteksti

Monien arvioiden mukaan robotteja ja tekoälyä tullaan hyödyntämään jo lähitulevaisuudessa laajalti eri tehtävissä. Miten sinä suhtaudut robottien hyödyntämiseen seuraavissa yhteyksissä tai tehtävissä?

Kysymysteksti

Hoivarobotit sosiaali- ja terveydenhuollossa?

Frekvenssit

selite	arvo	n	%	v. %
Erittäin myönteisesti	1	116	5.6	5.6
Melko myönteisesti	2	532	25.7	25.7
Neutraalisti	3	423	20.4	20.4
Melko kielteisesti	4	548	26.4	26.4
Erittäin kielteisesti	5	427	20.6	20.6
En osaa sanoa	6	27	1.3	1.3
		2073	100.0	100.0

[Q6_3] Miten sinä suhtaudut robottien hyödyntämiseen seuraavissa yhteyksissä tai tehtävissä: Neuvontarobotit puhelimesta tai internetissä?

Kysymysryhmän esiteksti

Monien arvioiden mukaan robotteja ja tekoälyä tullaan hyödyntämään jo lähitulevaisuudessa laajalti eri tehtävissä. Miten sinä suhtaudut robottien hyödyntämiseen seuraavissa yhteyksissä tai tehtävissä?

2. Muuttujat

Kysymysteksti

Neuvontarobotit puhelimessa tai internetissä?

Frekvenssit

selite	arvo	n	%	v. %
Erittäin myönteisesti	1	176	8.5	8.5
Melko myönteisesti	2	672	32.4	32.4
Neutraalisti	3	509	24.6	24.6
Melko kielteisesti	4	459	22.1	22.1
Erittäin kielteisesti	5	234	11.3	11.3
En osaa sanoa	6	23	1.1	1.1
		2073	100.0	100.0

[Q6_4] Miten sinä suhtaudut robottien hyödyntämiseen seuraavissa yhteyksissä tai tehtävissä: Robotti kotiapulaisena?

Kysymysryhmän esiteksi

Monien arvioiden mukaan robotteja ja tekoälyä tullaan hyödyntämään jo lähitulevaisuudessa laajalti eri tehtävissä. Miten sinä suhtaudut robottien hyödyntämiseen seuraavissa yhteyksissä tai tehtävissä?

Kysymysteksti

Robotti kotiapulaisena?

Frekvenssit

selite	arvo	n	%	v. %
Erittäin myönteisesti	1	207	10.0	10.0
Melko myönteisesti	2	679	32.8	32.8
Neutraalisti	3	520	25.1	25.1
Melko kielteisesti	4	381	18.4	18.4
Erittäin kielteisesti	5	243	11.7	11.7
En osaa sanoa	6	43	2.1	2.1
		2073	100.0	100.0

[Q6_5] Miten sinä suhtaudut robottien hyödyntämiseen seuraavissa yhteyksissä tai tehtävissä: Koulunkäyntiavustajarobotit?

Kysymysryhmän esiteksti

Monien arvioiden mukaan robotteja ja tekoälyä tullaan hyödyntämään jo lähitulevaisuudessa laajalti eri tehtävissä. Miten sinä suhtaudut robottien hyödyntämiseen seuraavissa yhteyksissä tai tehtävissä?

Kysymysteksti

Koulunkäyntiavustajarobotit?

Frekvenssit

selite	arvo	n	%	v. %
Erittäin myönteisesti	1	91	4.4	4.4
Melko myönteisesti	2	413	19.9	19.9
Neutraalisti	3	392	18.9	18.9
Melko kielteisesti	4	626	30.2	30.2
Erittäin kielteisesti	5	496	23.9	23.9
En osaa sanoa	6	55	2.7	2.7
		2073	100.0	100.0

[Q6_6] Miten sinä suhtaudut robottien hyödyntämiseen seuraavissa yhteyksissä tai tehtävissä: Teollisuusrobotit?

Kysymysryhmän esiteksti

Monien arvioiden mukaan robotteja ja tekoälyä tullaan hyödyntämään jo lähitulevaisuudessa laajalti eri tehtävissä. Miten sinä suhtaudut robottien hyödyntämiseen seuraavissa yhteyksissä tai tehtävissä?

Kysymysteksti

Teollisuusrobotit?

Frekvenssit

selite	arvo	n	%	v. %
Erittäin myönteisesti	1	1060	51.1	51.1
Melko myönteisesti	2	737	35.6	35.6

(taulukko jatkuu seur. sivulla)

2. Muuttujat

(taulukko jatkuu ed. sivulta)

selite	arvo	n	%	v. %
Neutraalisti	3	190	9.2	9.2
Melko kielteisesti	4	35	1.7	1.7
Erittäin kielteisesti	5	32	1.5	1.5
En osaa sanoa	6	19	0.9	0.9
		2073	100.0	100.0

[Q6_7] Miten sinä suhtaudut robottien hyödyntämiseen seuraavissa yhteyksissä tai tehtävissä: Myyjärobotit kaupoissa?

Kysymysryhmän esiteksti

Monien arvioiden mukaan robotteja ja tekoälyä tullaan hyödyntämään jo lähitulevaisuudessa laajalti eri tehtävissä. Miten sinä suhtaudut robottien hyödyntämiseen seuraavissa yhteyksissä tai tehtävissä?

Kysymysteksti

Myyjärobotit kaupoissa?

Frekvenssit

selite	arvo	n	%	v. %
Erittäin myönteisesti	1	201	9.7	9.7
Melko myönteisesti	2	523	25.2	25.2
Neutraalisti	3	447	21.6	21.6
Melko kielteisesti	4	534	25.8	25.8
Erittäin kielteisesti	5	338	16.3	16.3
En osaa sanoa	6	30	1.4	1.4
		2073	100.0	100.0

[Q6_8] Miten sinä suhtaudut robottien hyödyntämiseen seuraavissa yhteyksissä tai tehtävissä: Sotarobotit?

Kysymysryhmän esiteksti

Monien arvioiden mukaan robotteja ja tekoälyä tullaan hyödyntämään jo lähitulevaisuudessa laajalti eri tehtävissä. Miten sinä suhtaudut robottien hyödyntämiseen seuraavissa yhteyksissä tai tehtävissä?

Kysymysteksti

Sotarobotit?

Frekvenssit

selite	arvo	n	%	v. %
Erittäin myönteisesti	1	177	8.5	8.5
Melko myönteisesti	2	235	11.3	11.3
Neutraalisti	3	254	12.3	12.3
Melko kielteisesti	4	334	16.1	16.1
Erittäin kielteisesti	5	916	44.2	44.2
En osaa sanoa	6	157	7.6	7.6
		2073	100.0	100.0

[Q6_9] Miten sinä suhtaudut robottien hyödyntämiseen seuraavissa yhteyksissä tai tehtävissä: Varainhoitorobotit?**Kysymysryhmän esiteksti**

Monien arvioiden mukaan robotteja ja tekoälyä tullaan hyödyntämään jo lähitulevaisuudessa laajalti eri tehtävissä. Miten sinä suhtaudut robottien hyödyntämiseen seuraavissa yhteyksissä tai tehtävissä?

Kysymysteksti

Varainhoitorobotit?

Frekvenssit

selite	arvo	n	%	v. %
Erittäin myönteisesti	1	75	3.6	3.6
Melko myönteisesti	2	356	17.2	17.2
Neutraalisti	3	506	24.4	24.4
Melko kielteisesti	4	503	24.3	24.3
Erittäin kielteisesti	5	469	22.6	22.6
En osaa sanoa	6	164	7.9	7.9
		2073	100.0	100.0

[Q6_10] Miten sinä suhtaudut robottien hyödyntämiseen seuraavissa yhteyksissä tai tehtävissä: Robotisoitu verotus?**Kysymysryhmän esiteksti**

Monien arvioiden mukaan robotteja ja tekoälyä tullaan hyödyntämään jo lähitulevaisuudessa laajalti eri tehtävissä. Miten sinä suhtaudut robottien hyödyntämiseen seuraavissa yhteyksissä tai tehtävissä?

2. Muuttujat

Kysymysteksti

Robotisoitu verotus?

Frekvenssit

selite	arvo	n	%	v. %
Erittäin myönteisesti	1	138	6.7	6.7
Melko myönteisesti	2	417	20.1	20.1
Neutraalisti	3	524	25.3	25.3
Melko kielteisesti	4	387	18.7	18.7
Erittäin kielteisesti	5	419	20.2	20.2
En osaa sanoa	6	188	9.1	9.1
		2073	100.0	100.0

[Q6_11] Miten sinä suhtaudut robottien hyödyntämiseen seuraavissa yhteyksissä tai tehtävissä: Työhaastatteluja tekevät robotit?

Kysymysryhmän esiteksi

Monien arvioiden mukaan robotteja ja tekoälyä tullaan hyödyntämään jo lähitulevaisuudessa laajalti eri tehtävissä. Miten sinä suhtaudut robottien hyödyntämiseen seuraavissa yhteyksissä tai tehtävissä?

Kysymysteksti

Työhaastatteluja tekevät robotit?

Frekvenssit

selite	arvo	n	%	v. %
Erittäin myönteisesti	1	35	1.7	1.7
Melko myönteisesti	2	142	6.8	6.8
Neutraalisti	3	231	11.1	11.1
Melko kielteisesti	4	676	32.6	32.6
Erittäin kielteisesti	5	920	44.4	44.4
En osaa sanoa	6	69	3.3	3.3
		2073	100.0	100.0

[Q6_12] Miten sinä suhtaudut robottien hyödyntämiseen seuraavissa yhteyksissä tai tehtävissä: Robottijournalistit?

Kysymysryhmän esiteksti

Monien arvioiden mukaan robotteja ja tekoälyä tullaan hyödyntämään jo lähitulevaisuudessa laajalti eri tehtävissä. Miten sinä suhtaudut robottien hyödyntämiseen seuraavissa yhteyksissä tai tehtävissä?

Kysymysteksti

Robottijournalistit?

Frekvenssit

selite	arvo	n	%	v. %
Erittäin myönteisesti	1	52	2.5	2.5
Melko myönteisesti	2	128	6.2	6.2
Neutraalisti	3	313	15.1	15.1
Melko kielteisesti	4	573	27.6	27.6
Erittäin kielteisesti	5	912	44.0	44.0
En osaa sanoa	6	95	4.6	4.6
		2073	100.0	100.0

[Q6_13] Miten sinä suhtaudut robottien hyödyntämiseen seuraavissa yhteyksissä tai tehtävissä: Päätöksenteossa avustavat robotit hallinnossa?

Kysymysryhmän esiteksti

Monien arvioiden mukaan robotteja ja tekoälyä tullaan hyödyntämään jo lähitulevaisuudessa laajalti eri tehtävissä. Miten sinä suhtaudut robottien hyödyntämiseen seuraavissa yhteyksissä tai tehtävissä?

Kysymysteksti

Päätöksenteossa avustavat robotit hallinnossa?

Frekvenssit

selite	arvo	n	%	v. %
Erittäin myönteisesti	1	82	4.0	4.0
Melko myönteisesti	2	357	17.2	17.2

(taulukko jatkuu seur. sivulla)

2. Muuttujat

(taulukko jatkuu ed. sivulta)

selite	arvo	n	%	v. %
Neutraalisti	3	339	16.4	16.4
Melko kielteisesti	4	513	24.7	24.7
Erittäin kielteisesti	5	684	33.0	33.0
En osaa sanoa	6	98	4.7	4.7
		2073	100.0	100.0

[Q6_14] Miten sinä suhtaudut robottien hyödyntämiseen seuraavissa yhteyksissä tai tehtävissä: Valvontarobotit?

Kysymysryhmän esiteksti

Monien arvioiden mukaan robotteja ja tekoälyä tullaan hyödyntämään jo lähitulevaisuudessa laajalti eri tehtävissä. Miten sinä suhtaudut robottien hyödyntämiseen seuraavissa yhteyksissä tai tehtävissä?

Kysymysteksti

Valvontarobotit?

Frekvenssit

selite	arvo	n	%	v. %
Erittäin myönteisesti	1	261	12.6	12.6
Melko myönteisesti	2	695	33.5	33.5
Neutraalisti	3	484	23.3	23.3
Melko kielteisesti	4	279	13.5	13.5
Erittäin kielteisesti	5	300	14.5	14.5
En osaa sanoa	6	54	2.6	2.6
		2073	100.0	100.0

[Q7] Miten luonnehtisitte kotitaloutenne tuloja/nykyistä taloudellista toimeentuloa?

Kysymysteksti

Miten luonnehtisitte kotitaloutenne tuloja/nykyistä taloudellista toimeentuloa?

Frekvenssit

selite	arvo	n	%	v. %
Tuloilla tulee erinomaisesti toimeen	1	112	5.4	5.4
Tuloilla elää melko mukavasti	2	579	27.9	27.9
Tuloilla pärjää, kun käyttää harkiten	3	1092	52.7	52.7
Vaikeuksia tulla toimeen	4	270	13.0	13.0
En osaa sanoa	5	7	0.3	0.3
En halua sanoa/arvioida	6	13	0.6	0.6
		2073	100.0	100.0

[Q8A] Mikä kuvio mielestäsi vastaa eniten nykyistä tilannetta Suomessa?

Kysymysryhmän esiteksi

Seuraavat viisi kuviota kuvaavat erilaisia yhteiskuntia. Vastaa alla kysymyksiin a ja b.

Kysymysteksti

Mikä kuvio mielestäsi vastaa eniten nykyistä tilannetta Suomessa?

Frekvenssit

selite	arvo	n	%	v. %
Kuvio A	1	153	7.4	7.4
Kuvio B	2	462	22.3	22.3
Kuvio C	3	768	37.0	37.0
Kuvio D	4	644	31.1	31.1
Kuvio E	5	20	1.0	1.0
En osaa sanoa	6	26	1.3	1.3
		2073	100.0	100.0

[Q8B] Millainen tilanne Suomessa pitäisi mielestäsi olla?

Kysymysryhmän esiteksi

Seuraavat viisi kuviota kuvaavat erilaisia yhteiskuntia. Vastaa alla kysymyksiin a ja b.

Kysymysteksti

Millainen tilanne Suomessa pitäisi mielestäsi olla?

Frekvenssit

2. Muuttujat

selite	arvo	n	%	v. %
Kuvio A	1	4	0.2	0.2
Kuvio B	2	44	2.1	2.1
Kuvio C	3	133	6.4	6.4
Kuvio D	4	1347	65.0	65.0
Kuvio E	5	487	23.5	23.5
En osaa sanoa	6	58	2.8	2.8
		2073	100.0	100.0

[Q9_1] Kuinka tärkeitä seuraavat asiat ovat mielestäsi elämässä menestymiselle: Varakas perhetausta?

Kysymysryhmän esiteksi

Kuinka tärkeitä seuraavat asiat ovat mielestäsi elämässä menestymiselle?

Kysymysteksti

Varakas perhetausta?

Frekvenssit

selite	arvo	n	%	v. %
Välttämätön	1	74	3.6	3.6
Erittäin tärkeä	2	305	14.7	14.7
Melko tärkeä	3	786	37.9	37.9
Ei kovin tärkeä	4	674	32.5	32.5
Ei lainkaan tärkeä	5	200	9.6	9.6
En osaa sanoa	6	34	1.6	1.6
		2073	100.0	100.0

[Q9_2] Kuinka tärkeitä seuraavat asiat ovat mielestäsi elämässä menestymiselle: Hyvin koulutetut vanhemmat?

Kysymysryhmän esiteksi

Kuinka tärkeitä seuraavat asiat ovat mielestäsi elämässä menestymiselle?

Kysymysteksti

Hyvin koulutetut vanhemmat?

Frekvenssit

selite	arvo	n	%	v. %
Välttämätön	1	52	2.5	2.5
Erittäin tärkeä	2	439	21.2	21.2
Melko tärkeä	3	924	44.6	44.6
Ei kovin tärkeä	4	500	24.1	24.1
Ei lainkaan tärkeä	5	127	6.1	6.1
En osaa sanoa	6	31	1.5	1.5
		2073	100.0	100.0

[Q9_3] Kuinka tärkeitä seuraavat asiat ovat mielestäsi elämässä menestymiselle: Oma hyvä koulutus?

Kysymysryhmän esiteksti

Kuinka tärkeitä seuraavat asiat ovat mielestäsi elämässä menestymiselle?

Kysymysteksti

Oma hyvä koulutus?

Frekvenssit

selite	arvo	n	%	v. %
Välttämätön	1	488	23.5	23.5
Erittäin tärkeä	2	1069	51.6	51.6
Melko tärkeä	3	460	22.2	22.2
Ei kovin tärkeä	4	33	1.6	1.6
Ei lainkaan tärkeä	5	5	0.2	0.2
En osaa sanoa	6	18	0.9	0.9
		2073	100.0	100.0

[Q9_4] Kuinka tärkeitä seuraavat asiat ovat mielestäsi elämässä menestymiselle: Kunnianhimo?

Kysymysryhmän esiteksti

Kuinka tärkeitä seuraavat asiat ovat mielestäsi elämässä menestymiselle?

Kysymysteksti

Kunnianhimo?

Frekvenssit

2. Muuttujat

selite	arvo	n	%	v. %
Välttämätön	1	493	23.8	23.8
Erittäin tärkeä	2	847	40.9	40.9
Melko tärkeä	3	603	29.1	29.1
Ei kovin tärkeä	4	89	4.3	4.3
Ei lainkaan tärkeä	5	16	0.8	0.8
En osaa sanoa	6	25	1.2	1.2
		2073	100.0	100.0

[Q9_5] Kuinka tärkeitä seuraavat asiat ovat mielestäsi elämässä menestymiselle: Kova työnteko?

Kysymysryhmän esiteksti

Kuinka tärkeitä seuraavat asiat ovat mielestäsi elämässä menestymiselle?

Kysymysteksti

Kova työnteko?

Frekvenssit

selite	arvo	n	%	v. %
Välttämätön	1	520	25.1	25.1
Erittäin tärkeä	2	880	42.5	42.5
Melko tärkeä	3	537	25.9	25.9
Ei kovin tärkeä	4	101	4.9	4.9
Ei lainkaan tärkeä	5	18	0.9	0.9
En osaa sanoa	6	17	0.8	0.8
		2073	100.0	100.0

[Q9_6] Kuinka tärkeitä seuraavat asiat ovat mielestäsi elämässä menestymiselle: Oikeiden ihmisten tunteminen?

Kysymysryhmän esiteksti

Kuinka tärkeitä seuraavat asiat ovat mielestäsi elämässä menestymiselle?

Kysymysteksti

Oikeiden ihmisten tunteminen?

Frekvenssit

selite	arvo	n	%	v. %
Välttämätön	1	326	15.7	15.7
Erittäin tärkeä	2	649	31.3	31.3
Melko tärkeä	3	825	39.8	39.8
Ei kovin tärkeä	4	212	10.2	10.2
Ei lainkaan tärkeä	5	28	1.4	1.4
En osaa sanoa	6	33	1.6	1.6
		2073	100.0	100.0

[Q9_7] Kuinka tärkeitä seuraavat asiat ovat mielestäsi elämässä menestymiselle: Poliittiset suhteet?

Kysymysryhmän esiteksti

Kuinka tärkeitä seuraavat asiat ovat mielestäsi elämässä menestymiselle?

Kysymysteksti

Poliittiset suhteet?

Frekvenssit

selite	arvo	n	%	v. %
Välttämätön	1	105	5.1	5.1
Erittäin tärkeä	2	261	12.6	12.6
Melko tärkeä	3	487	23.5	23.5
Ei kovin tärkeä	4	772	37.2	37.2
Ei lainkaan tärkeä	5	326	15.7	15.7
En osaa sanoa	6	122	5.9	5.9
		2073	100.0	100.0

[Q9_8] Kuinka tärkeitä seuraavat asiat ovat mielestäsi elämässä menestymiselle: Lahjusten antaminen?

Kysymysryhmän esiteksti

Kuinka tärkeitä seuraavat asiat ovat mielestäsi elämässä menestymiselle?

Kysymysteksti

Lahjusten antaminen?

Frekvenssit

2. Muuttujat

selite	arvo	n	%	v. %
Välttämätön	1	50	2.4	2.4
Erittäin tärkeä	2	57	2.7	2.7
Melko tärkeä	3	124	6.0	6.0
Ei kovin tärkeä	4	344	16.6	16.6
Ei lainkaan tärkeä	5	1282	61.8	61.8
En osaa sanoa	6	216	10.4	10.4
		2073	100.0	100.0

[Q9_9] Kuinka tärkeitä seuraavat asiat ovat mielestäsi elämässä menestymiselle: Etninen tausta?

Kysymysryhmän esiteksti

Kuinka tärkeitä seuraavat asiat ovat mielestäsi elämässä menestymiselle?

Kysymysteksti

Etninen tausta?

Frekvenssit

selite	arvo	n	%	v. %
Välttämätön	1	50	2.4	2.4
Erittäin tärkeä	2	195	9.4	9.4
Melko tärkeä	3	492	23.7	23.7
Ei kovin tärkeä	4	632	30.5	30.5
Ei lainkaan tärkeä	5	516	24.9	24.9
En osaa sanoa	6	188	9.1	9.1
		2073	100.0	100.0

[Q9_10] Kuinka tärkeitä seuraavat asiat ovat mielestäsi elämässä menestymiselle: Uskonto?

Kysymysryhmän esiteksti

Kuinka tärkeitä seuraavat asiat ovat mielestäsi elämässä menestymiselle?

Kysymysteksti

Uskonto?

Frekvenssit

selite	arvo	n	%	v. %
Välttämätön	1	16	0.8	0.8
Erittäin tärkeä	2	53	2.6	2.6
Melko tärkeä	3	174	8.4	8.4
Ei kovin tärkeä	4	659	31.8	31.8
Ei lainkaan tärkeä	5	1031	49.7	49.7
En osaa sanoa	6	140	6.8	6.8
		2073	100.0	100.0

[Q9_11] Kuinka tärkeitä seuraavat asiat ovat mielestäsi elämässä menestymiselle: Sukupuoli?

Kysymysryhmän esiteksti

Kuinka tärkeitä seuraavat asiat ovat mielestäsi elämässä menestymiselle?

Kysymysteksti

Sukupuoli?

Frekvenssit

selite	arvo	n	%	v. %
Välttämätön	1	33	1.6	1.6
Erittäin tärkeä	2	150	7.2	7.2
Melko tärkeä	3	422	20.4	20.4
Ei kovin tärkeä	4	736	35.5	35.5
Ei lainkaan tärkeä	5	658	31.7	31.7
En osaa sanoa	6	74	3.6	3.6
		2073	100.0	100.0

[Q9_12] Kuinka tärkeitä seuraavat asiat ovat mielestäsi elämässä menestymiselle: Sattuma?

Kysymysryhmän esiteksti

Kuinka tärkeitä seuraavat asiat ovat mielestäsi elämässä menestymiselle?

Kysymysteksti

Sattuma?

Frekvenssit

2. Muuttujat

selite	arvo	n	%	v. %
Välttämätön	1	113	5.5	5.5
Erittäin tärkeä	2	433	20.9	20.9
Melko tärkeä	3	852	41.1	41.1
Ei kovin tärkeä	4	420	20.3	20.3
Ei lainkaan tärkeä	5	146	7.0	7.0
En osaa sanoa	6	109	5.3	5.3
		2073	100.0	100.0

[Q9_13] Kuinka tärkeitä seuraavat asiat ovat mielestäsi elämässä menestymiselle: Lahjakkuus?

Kysymysryhmän esiteksti

Kuinka tärkeitä seuraavat asiat ovat mielestäsi elämässä menestymiselle?

Kysymysteksti

Lahjakkuus?

Frekvenssit

selite	arvo	n	%	v. %
Välttämätön	1	265	12.8	12.8
Erittäin tärkeä	2	964	46.5	46.5
Melko tärkeä	3	686	33.1	33.1
Ei kovin tärkeä	4	114	5.5	5.5
Ei lainkaan tärkeä	5	20	1.0	1.0
En osaa sanoa	6	24	1.2	1.2
		2073	100.0	100.0

[Q9_14] Kuinka tärkeitä seuraavat asiat ovat mielestäsi elämässä menestymiselle: Hyveellisyys ja moraali?

Kysymysryhmän esiteksti

Kuinka tärkeitä seuraavat asiat ovat mielestäsi elämässä menestymiselle?

Kysymysteksti

Hyveellisyys ja moraali?

Frekvenssit

selite	arvo	n	%	v. %
Välttämätön	1	155	7.5	7.5
Erittäin tärkeä	2	580	28.0	28.0
Melko tärkeä	3	632	30.5	30.5
Ei kovin tärkeä	4	399	19.2	19.2
Ei lainkaan tärkeä	5	221	10.7	10.7
En osaa sanoa	6	86	4.1	4.1
		2073	100.0	100.0

[Q9_15] Kuinka tärkeitä seuraavat asiat ovat mielestäsi elämässä menestymiselle: Röyhkeys?

Kysymysryhmän esiteksi

Kuinka tärkeitä seuraavat asiat ovat mielestäsi elämässä menestymiselle?

Kysymysteksti

Röyhkeys?

Frekvenssit

selite	arvo	n	%	v. %
Välttämätön	1	168	8.1	8.1
Erittäin tärkeä	2	292	14.1	14.1
Melko tärkeä	3	537	25.9	25.9
Ei kovin tärkeä	4	479	23.1	23.1
Ei lainkaan tärkeä	5	471	22.7	22.7
En osaa sanoa	6	126	6.1	6.1
		2073	100.0	100.0

[Q9_16] Kuinka tärkeitä seuraavat asiat ovat mielestäsi elämässä menestymiselle: Ulkoinen olemus?

Kysymysryhmän esiteksi

Kuinka tärkeitä seuraavat asiat ovat mielestäsi elämässä menestymiselle?

Kysymysteksti

Ulkoinen olemus?

Frekvenssit

2. Muuttujat

selite	arvo	n	%	v. %
Välttämätön	1	116	5.6	5.6
Erittäin tärkeä	2	513	24.7	24.7
Melko tärkeä	3	976	47.1	47.1
Ei kovin tärkeä	4	325	15.7	15.7
Ei lainkaan tärkeä	5	98	4.7	4.7
En osaa sanoa	6	45	2.2	2.2
		2073	100.0	100.0

[Q10_1] Onko seuraavilla elämäalueilla suomalaisessa yhteiskunnassa liian vähän, sopivasti vai liikaa vapautta: Yrittäminen ja yritystoiminta?

Kysymysryhmän esiteksti

Onko seuraavilla elämäalueilla suomalaisessa yhteiskunnassa liian vähän, sopivasti vai liikaa vapautta?

Kysymysteksti

Yrittäminen ja yritystoiminta?

Frekvenssit

selite	arvo	n	%	v. %
Liian paljon	1	87	4.2	4.2
Sopivasti	2	900	43.4	43.4
Liian vähän	3	917	44.2	44.2
En osaa sanoa	4	169	8.2	8.2
		2073	100.0	100.0

[Q10_2] Onko seuraavilla elämäalueilla suomalaisessa yhteiskunnassa liian vähän, sopivasti vai liikaa vapautta: Asuminen, rakentaminen ja maankäyttö?

Kysymysryhmän esiteksti

Onko seuraavilla elämäalueilla suomalaisessa yhteiskunnassa liian vähän, sopivasti vai liikaa vapautta?

Kysymysteksti

Asuminen, rakentaminen ja maankäyttö?

Frekvenssit

selite	arvo	n	%	v. %
Liian paljon	1	144	6.9	6.9
Sopivasti	2	999	48.2	48.2
Liian vähän	3	783	37.8	37.8
En osaa sanoa	4	147	7.1	7.1
		2073	100.0	100.0

[Q10_3] Onko seuraavilla elämäalueilla suomalaisessa yhteiskunnassa liian vähän, sopivasti vai liikaa vapautta: Julkinen terveydenhuolto?**Kysymysryhmän esiteksti**

Onko seuraavilla elämäalueilla suomalaisessa yhteiskunnassa liian vähän, sopivasti vai liikaa vapautta?

Kysymysteksti

Julkinen terveydenhuolto?

Frekvenssit

selite	arvo	n	%	v. %
Liian paljon	1	75	3.6	3.6
Sopivasti	2	1153	55.6	55.6
Liian vähän	3	667	32.2	32.2
En osaa sanoa	4	178	8.6	8.6
		2073	100.0	100.0

[Q10_4] Onko seuraavilla elämäalueilla suomalaisessa yhteiskunnassa liian vähän, sopivasti vai liikaa vapautta: Koulutus ja opiskelu?**Kysymysryhmän esiteksti**

Onko seuraavilla elämäalueilla suomalaisessa yhteiskunnassa liian vähän, sopivasti vai liikaa vapautta?

Kysymysteksti

Koulutus ja opiskelu?

Frekvenssit

2. Muuttujat

selite	arvo	n	%	v. %
Liian paljon	1	75	3.6	3.6
Sopivasti	2	1471	71.0	71.0
Liian vähän	3	449	21.7	21.7
En osaa sanoa	4	78	3.8	3.8
		2073	100.0	100.0

[Q10_5] Onko seuraavilla elämäalueilla suomalaisessa yhteiskunnassa liian vähän, sopivasti vai liikaa vapautta: Alkoholin hankinta ja kuluttaminen?

Kysymysryhmän esiteksti

Onko seuraavilla elämäalueilla suomalaisessa yhteiskunnassa liian vähän, sopivasti vai liikaa vapautta?

Kysymysteksti

Alkoholin hankinta ja kuluttaminen?

Frekvenssit

selite	arvo	n	%	v. %
Liian paljon	1	383	18.5	18.5
Sopivasti	2	975	47.0	47.0
Liian vähän	3	639	30.8	30.8
En osaa sanoa	4	76	3.7	3.7
		2073	100.0	100.0

[Q10_6] Onko seuraavilla elämäalueilla suomalaisessa yhteiskunnassa liian vähän, sopivasti vai liikaa vapautta: Samaa sukupuolta olevien avioliitot?

Kysymysryhmän esiteksti

Onko seuraavilla elämäalueilla suomalaisessa yhteiskunnassa liian vähän, sopivasti vai liikaa vapautta?

Kysymysteksti

Samaa sukupuolta olevien avioliitot?

Frekvenssit

selite	arvo	n	%	v. %
Liian paljon	1	417	20.1	20.1
Sopivasti	2	996	48.0	48.0
Liian vähän	3	486	23.4	23.4
En osaa sanoa	4	174	8.4	8.4
		2073	100.0	100.0

[Q10_7] Onko seuraavilla elämäalueilla suomalaisessa yhteiskunnassa liian vähän, sopivasti vai liikaa vapautta: Työnteko työpaikoilla?

Kysymysryhmän esiteksi

Onko seuraavilla elämäalueilla suomalaisessa yhteiskunnassa liian vähän, sopivasti vai liikaa vapautta?

Kysymysteksti

Työnteko työpaikoilla?

Frekvenssit

selite	arvo	n	%	v. %
Liian paljon	1	59	2.8	2.8
Sopivasti	2	1404	67.7	67.7
Liian vähän	3	451	21.8	21.8
En osaa sanoa	4	159	7.7	7.7
		2073	100.0	100.0

[Q10_8] Onko seuraavilla elämäalueilla suomalaisessa yhteiskunnassa liian vähän, sopivasti vai liikaa vapautta: Markkinatalous ja kilpailu?

Kysymysryhmän esiteksi

Onko seuraavilla elämäalueilla suomalaisessa yhteiskunnassa liian vähän, sopivasti vai liikaa vapautta?

Kysymysteksti

Markkinatalous ja kilpailu?

Frekvenssit

2. Muuttujat

selite	arvo	n	%	v. %
Liian paljon	1	287	13.8	13.8
Sopivasti	2	1148	55.4	55.4
Liian vähän	3	405	19.5	19.5
En osaa sanoa	4	233	11.2	11.2
		2073	100.0	100.0

[Q10_9] Onko seuraavilla elämäalueilla suomalaisessa yhteiskunnassa liian vähän, sopivasti vai liikaa vapautta: Metsästys ja kalastus?

Kysymysryhmän esiteksti

Onko seuraavilla elämäalueilla suomalaisessa yhteiskunnassa liian vähän, sopivasti vai liikaa vapautta?

Kysymysteksti

Metsästys ja kalastus?

Frekvenssit

selite	arvo	n	%	v. %
Liian paljon	1	160	7.7	7.7
Sopivasti	2	1319	63.6	63.6
Liian vähän	3	313	15.1	15.1
En osaa sanoa	4	281	13.6	13.6
		2073	100.0	100.0

[Q10_10] Onko seuraavilla elämäalueilla suomalaisessa yhteiskunnassa liian vähän, sopivasti vai liikaa vapautta: Eri kulttuurien tapojen ja rituaalien harjoittaminen?

Kysymysryhmän esiteksti

Onko seuraavilla elämäalueilla suomalaisessa yhteiskunnassa liian vähän, sopivasti vai liikaa vapautta?

Kysymysteksti

Eri kulttuurien tapojen ja rituaalien harjoittaminen?

Frekvenssit

selite	arvo	n	%	v. %
Liian paljon	1	459	22.1	22.1
Sopivasti	2	1129	54.5	54.5
Liian vähän	3	195	9.4	9.4
En osaa sanoa	4	290	14.0	14.0
		2073	100.0	100.0

[Q10_11] Onko seuraavilla elämäalueilla suomalaisessa yhteiskunnassa liian vähän, sopivasti vai liikaa vapautta: Eri uskontojen harjoittaminen?

Kysymysryhmän esiteksti

Onko seuraavilla elämäalueilla suomalaisessa yhteiskunnassa liian vähän, sopivasti vai liikaa vapautta?

Kysymysteksti

Eri uskontojen harjoittaminen?

Frekvenssit

selite	arvo	n	%	v. %
Liian paljon	1	424	20.5	20.5
Sopivasti	2	1259	60.7	60.7
Liian vähän	3	142	6.8	6.8
En osaa sanoa	4	248	12.0	12.0
		2073	100.0	100.0

[Q10_12] Onko seuraavilla elämäalueilla suomalaisessa yhteiskunnassa liian vähän, sopivasti vai liikaa vapautta: Samaa sukupuolta olevien adoptiot?

Kysymysryhmän esiteksti

Onko seuraavilla elämäalueilla suomalaisessa yhteiskunnassa liian vähän, sopivasti vai liikaa vapautta?

Kysymysteksti

Samaa sukupuolta olevien adoptiot?

Frekvenssit

2. Muuttujat

selite	arvo	n	%	v. %
Liian paljon	1	476	23.0	23.0
Sopivasti	2	633	30.5	30.5
Liian vähän	3	577	27.8	27.8
En osaa sanoa	4	387	18.7	18.7
		2073	100.0	100.0

[Q10_13] Onko seuraavilla elämänalueilla suomalaisessa yhteiskunnassa liian vähän, sopivasti vai liikaa vapautta: Kasvatus ja perhe-elämä?

Kysymysryhmän esiteksti

Onko seuraavilla elämänalueilla suomalaisessa yhteiskunnassa liian vähän, sopivasti vai liikaa vapautta?

Kysymysteksti

Kasvatus ja perhe-elämä?

Frekvenssit

selite	arvo	n	%	v. %
Liian paljon	1	131	6.3	6.3
Sopivasti	2	1574	75.9	75.9
Liian vähän	3	245	11.8	11.8
En osaa sanoa	4	123	5.9	5.9
		2073	100.0	100.0

[Q10_14] Onko seuraavilla elämänalueilla suomalaisessa yhteiskunnassa liian vähän, sopivasti vai liikaa vapautta: Liikenne (esim. ajonopeudet)?

Kysymysryhmän esiteksti

Onko seuraavilla elämänalueilla suomalaisessa yhteiskunnassa liian vähän, sopivasti vai liikaa vapautta?

Kysymysteksti

Liikenne (esim. ajonopeudet)?

Frekvenssit

selite	arvo	n	%	v. %
Liian paljon	1	179	8.6	8.6
Sopivasti	2	1409	68.0	68.0
Liian vähän	3	415	20.0	20.0
En osaa sanoa	4	70	3.4	3.4
		2073	100.0	100.0

[Q10_15] Onko seuraavilla elämäalueilla suomalaisessa yhteiskunnassa liian vähän, sopivasti vai liikaa vapautta: Taide?

Kysymysryhmän esiteksti

Onko seuraavilla elämäalueilla suomalaisessa yhteiskunnassa liian vähän, sopivasti vai liikaa vapautta?

Kysymysteksti

Taide?

Frekvenssit

selite	arvo	n	%	v. %
Liian paljon	1	166	8.0	8.0
Sopivasti	2	1403	67.7	67.7
Liian vähän	3	217	10.5	10.5
En osaa sanoa	4	287	13.8	13.8
		2073	100.0	100.0

[Q10_16] Onko seuraavilla elämäalueilla suomalaisessa yhteiskunnassa liian vähän, sopivasti vai liikaa vapautta: Luonnossa liikkuminen ja jokamiehen oikeudet?

Kysymysryhmän esiteksti

Onko seuraavilla elämäalueilla suomalaisessa yhteiskunnassa liian vähän, sopivasti vai liikaa vapautta?

Kysymysteksti

Luonnossa liikkuminen ja jokamiehen oikeudet?

Frekvenssit

2. Muuttujat

selite	arvo	n	%	v. %
Liian paljon	1	48	2.3	2.3
Sopivasti	2	1857	89.6	89.6
Liian vähän	3	114	5.5	5.5
En osaa sanoa	4	54	2.6	2.6
		2073	100.0	100.0

[Q10_17] Onko seuraavilla elämäalueilla suomalaisessa yhteiskunnassa liian vähän, sopivasti vai liikaa vapautta: Uhkapelaaminen?

Kysymysryhmän esiteksti

Onko seuraavilla elämäalueilla suomalaisessa yhteiskunnassa liian vähän, sopivasti vai liikaa vapautta?

Kysymysteksti

Uhkapelaaminen?

Frekvenssit

selite	arvo	n	%	v. %
Liian paljon	1	770	37.1	37.1
Sopivasti	2	871	42.0	42.0
Liian vähän	3	115	5.5	5.5
En osaa sanoa	4	317	15.3	15.3
		2073	100.0	100.0

[Q10_18] Onko seuraavilla elämäalueilla suomalaisessa yhteiskunnassa liian vähän, sopivasti vai liikaa vapautta: Itsensä ilmaiseminen sosiaalisessa mediassa?

Kysymysryhmän esiteksti

Onko seuraavilla elämäalueilla suomalaisessa yhteiskunnassa liian vähän, sopivasti vai liikaa vapautta?

Kysymysteksti

Itsensä ilmaiseminen sosiaalisessa mediassa?

Frekvenssit

selite	arvo	n	%	v. %
Liian paljon	1	727	35.1	35.1
Sopivasti	2	1094	52.8	52.8
Liian vähän	3	130	6.3	6.3
En osaa sanoa	4	122	5.9	5.9
		2073	100.0	100.0

[Q10_19] Onko seuraavilla elämäalueilla suomalaisessa yhteiskunnassa liian vähän, sopivasti vai liikaa vapautta: Ilmaisun- ja sananvapauden käyttö yleensä?

Kysymysryhmän esiteksti

Onko seuraavilla elämäalueilla suomalaisessa yhteiskunnassa liian vähän, sopivasti vai liikaa vapautta?

Kysymysteksti

Ilmaisun- ja sananvapauden käyttö yleensä?

Frekvenssit

selite	arvo	n	%	v. %
Liian paljon	1	235	11.3	11.3
Sopivasti	2	1465	70.7	70.7
Liian vähän	3	286	13.8	13.8
En osaa sanoa	4	87	4.2	4.2
		2073	100.0	100.0

[Q10_20] Onko seuraavilla elämäalueilla suomalaisessa yhteiskunnassa liian vähän, sopivasti vai liikaa vapautta: Työmarkkinat ja työehdoista sopiminen?

Kysymysryhmän esiteksti

Onko seuraavilla elämäalueilla suomalaisessa yhteiskunnassa liian vähän, sopivasti vai liikaa vapautta?

Kysymysteksti

Työmarkkinat ja työehdoista sopiminen?

Frekvenssit

2. Muuttujat

selite	arvo	n	%	v. %
Liian paljon	1	166	8.0	8.0
Sopivasti	2	1135	54.8	54.8
Liian vähän	3	572	27.6	27.6
En osaa sanoa	4	200	9.6	9.6
		2073	100.0	100.0

[Q10_21] Onko seuraavilla elämäalueilla suomalaisessa yhteiskunnassa liian vähän, sopivasti vai liikaa vapautta: Elintavat (ruoka, alkoholi, tupakka, liikunta)?

Kysymysryhmän esiteksti

Onko seuraavilla elämäalueilla suomalaisessa yhteiskunnassa liian vähän, sopivasti vai liikaa vapautta?

Kysymysteksti

Elintavat (ruoka, alkoholi, tupakka, liikunta)?

Frekvenssit

selite	arvo	n	%	v. %
Liian paljon	1	174	8.4	8.4
Sopivasti	2	1486	71.7	71.7
Liian vähän	3	305	14.7	14.7
En osaa sanoa	4	108	5.2	5.2
		2073	100.0	100.0

[T1] Nykyinen tai viimeisin työnantajanne

Kysymysteksti

Nykyinen tai viimeisin työnantajanne

Frekvenssit

selite	arvo	n	%	v. %
Valtio	1	197	9.5	9.5
Kunta tai kuntayhtymä	2	410	19.8	19.8
Julkisomisteinen yritys	3	183	8.8	8.8

(taulukko jatkuu seur. sivulla)

(taulukko jatkuu ed. sivulta)

selite	arvo	n	%	v. %
Yksityinen (tai oma) yritys	4	1038	50.1	50.1
Järjestö tai yhdistys	5	87	4.2	4.2
Jokin muu työnantaja	6	89	4.3	4.3
En ole ollut mukana työelämässä	7	69	3.3	3.3
		2073	100.0	100.0

[T2] Jos olette työssä, oletteko?

Kysymysteksti

Oletteko?

Frekvenssit

selite	arvo	n	%	v. %
Kokopäivätyössä	1	1374	66.3	68.6
Puolipäivätyössä	2	26	1.3	1.3
Osa-aikatyössä	3	183	8.8	9.1
Muu työaikamuoto	4	421	20.3	21.0
tieto puuttuu (SYSMIS)	.	69	3.3	–
		2073	100.0	100.0

[T3] Onko työsuhteenne?

Kysymysteksti

Onko työsuhteenne?

Frekvenssit

selite	arvo	n	%	v. %
Vakituinen	1	1563	75.4	78.0
Määräaikainen	2	441	21.3	22.0
tieto puuttuu (SYSMIS)	.	69	3.3	–
		2073	100.0	100.0

[T4] Millainen peruskoulutus Teillä on?

Kysymysteksti

Millainen peruskoulutus Teillä on?

2. Muuttujat

Frekvenssit

selite	arvo	n	%	v. %
Kansakoulu	1	122	5.9	5.9
Keski- tai peruskoulu	2	768	37.0	37.0
Ylioppilastutkinto	3	1183	57.1	57.1
		2073	100.0	100.0

[T5] Millainen ammatillinen koulutus Teillä on?

Kysymysteksti

Millainen ammatillinen koulutus Teillä on?

Frekvenssit

selite	arvo	n	%	v. %
Ei ammatillista koulutusta	1	149	7.2	7.2
Ammattikurssi, muu lyhyt ammattikoulutus	2	112	5.4	5.4
Ammattikoulu	3	443	21.4	21.4
Opistotasoinen ammattikoulutus	4	558	26.9	26.9
Ammattikorkeakoulututkinto	5	264	12.7	12.7
Yliopisto- tai korkeakoulututkinto	6	547	26.4	26.4
		2073	100.0	100.0

[T6] Ammattiryhmä, johon katsotte lähinnä kuuluvanne

Kysymysteksti

Ammattiryhmä, johon katsotte lähinnä kuuluvanne

Frekvenssit

selite	arvo	n	%	v. %
Johtavassa asemassa toisen palv.	1	43	2.1	2.1
Ylempi toimihenkilö	2	345	16.6	16.6
Alempi toimihenkilö	3	345	16.6	16.6
Työntekijä	4	662	31.9	31.9
Yrittäjä tai yksityinen ammatinharj.	5	104	5.0	5.0
Maatalousyrittäjä	6	6	0.3	0.3
Opiskelija	7	124	6.0	6.0
Eläkeläinen	8	305	14.7	14.7

(taulukko jatkuu seur. sivulla)

(taulukko jatkuu ed. sivulta)

selite	arvo	n	%	v. %
Kotiäiti/koti-isä	9	9	0.4	0.4
Työtön	10	91	4.4	4.4
Muu	11	39	1.9	1.9
	2073	100.0	100.0	

[T7] Toimiala, jolla työskentelette tai viimeksi työskentelitte

Kysymysteksti

Toimiala, jolla työskentelette tai viimeksi työskentelitte

Frekvenssit

selite	arvo	n	%	v. %
Maa- ja metsätalous	1	38	1.8	1.8
Teollisuus ja rakennustoiminta	2	429	20.7	20.7
Yksityiset palvelut	3	736	35.5	35.5
Julkiset palvelut	4	831	40.1	40.1
En ole ollut mukana työelämässä	5	39	1.9	1.9
	2073	100.0	100.0	

[T8] Kuulutteko johonkin ammatilliseen keskusjärjestöön?

Kysymysteksti

Kuulutteko johonkin ammatilliseen keskusjärjestöön?

Frekvenssit

selite	arvo	n	%	v. %
En kuulu	1	1063	51.3	51.3
Kyllä	2	1010	48.7	48.7
	2073	100.0	100.0	

[T9] Mihin ammatilliseen keskusjärjestöön kuulutte?

Kysymysteksti

Mihin kuulutte?

Frekvenssit

2. Muuttujat

selite	arvo	n	%	v. %
SAK	1	380	18.3	37.6
STTK	2	187	9.0	18.5
Akava	3	434	20.9	43.0
MTK	4	9	0.4	0.9
tieto puuttuu (SYSMIS)	.	1063	51.3	–
		2073	100.0	100.0

[T10] Jos eduskuntavaalit pidettäisiin nyt, minkä puolueen ehdokasta äänestäisitte?

Kysymysteksti

Jos eduskuntavaalit pidettäisiin nyt, minkä puolueen ehdokasta äänestäisitte?

Frekvenssit

selite	arvo	n	%	v. %
KESK	1	145	7.0	7.0
KOK	2	283	13.7	13.7
SDP	3	234	11.3	11.3
Vasemmistoliitto	4	198	9.6	9.6
Vihreät	5	274	13.2	13.2
RKP	6	32	1.5	1.5
Kristillisdemokraatit	7	38	1.8	1.8
Perussuomalaiset	8	206	9.9	9.9
Siniset	9	64	3.1	3.1
Jokin muu puolue tai ryhmittymä	10	61	2.9	2.9
En äänestäisi lainkaan	11	74	3.6	3.6
En osaa sanoa	12	380	18.3	18.3
En halua sanoa	13	84	4.1	4.1
		2073	100.0	100.0

[T11] Mihin yhteiskuntaluokkaan katsotte lähinnä kuuluvanne?

Kysymysteksti

Mihin yhteiskuntaluokkaan katsotte lähinnä kuuluvanne?

Frekvenssit

selite	arvo	n	%	v. %
Työväenluokkaan	1	456	22.0	22.0

(taulukko jatkuu seur. sivulla)

(taulukko jatkuu ed. sivulta)

selite	arvo	n	%	v. %
Alempaan keskiluokkaan	2	348	16.8	16.8
Keskiluokkaan	3	735	35.5	35.5
Ylempään keskiluokkaan	4	258	12.4	12.4
Yläluokkaan	5	9	0.4	0.4
En katso kuuluvani mihinkään luokkaan	6	267	12.9	12.9
		2073	100.0	100.0

[BV1] Sukupuoli

Kysymysteksti

Sukupuoli

Frekvenssit

selite	arvo	n	%	v. %
Mies	1	1098	53.0	53.0
Nainen	2	975	47.0	47.0
		2073	100.0	100.0

[BV2] Ikäryhmä

Kysymysteksti

Ikäryhmä

Frekvenssit

selite	arvo	n	%	v. %
18-25	1	106	5.1	5.1
26-35	2	302	14.6	14.6
36-45	3	430	20.7	20.7
46-55	4	451	21.8	21.8
56-65	5	488	23.5	23.5
Yli 65	6	296	14.3	14.3
		2073	100.0	100.0

[BV3] Maakunta

Kysymysteksti

Maakunta

2. Muuttujat

Frekvenssit

selite	arvo	n	%	v. %
Uusimaa	1	754	36.4	36.4
Varsinais-Suomi	2	222	10.7	10.7
Satakunta	4	75	3.6	3.6
Kanta-Häme	5	65	3.1	3.1
Pirkanmaa	6	258	12.4	12.4
Päijät-Häme	7	60	2.9	2.9
Kymenlaakso	8	58	2.8	2.8
Etelä-Karjala	9	54	2.6	2.6
Etelä-Savo	10	30	1.4	1.4
Pohjois-Savo	11	69	3.3	3.3
Pohjois-Karjala	12	40	1.9	1.9
Keski-Suomi	13	123	5.9	5.9
Etelä-Pohjanmaa	14	51	2.5	2.5
Pohjanmaa	15	39	1.9	1.9
Keski-Pohjanmaa	16	20	1.0	1.0
Pohjois-Pohjanmaa	17	104	5.0	5.0
Kainuu	18	15	0.7	0.7
Lappi	19	36	1.7	1.7
		2073	100.0	100.0

[BV4] Asuinkunnan koko

Kysymysteksti

Asuinkunnan koko

Frekvenssit

selite	arvo	n	%	v. %
Alle 4000 asukasta	1	64	3.1	3.1
4000-8000 asukasta	2	84	4.1	4.1
8001-30000 asukasta	3	415	20.0	20.0
30001-80000 asukasta	4	389	18.8	18.8
Yli 80000 asukasta	5	1121	54.1	54.1
		2073	100.0	100.0

[PAINO] Painokerroin

Kysymysteksti

Painokerroin

Kuvailevat tunnusluvut

tunnusluku	arvo
kelvollisten havaintojen lkm	2073
minimi	0.28
maksimi	26.99
keskiarvo	1.79
keskihajonta	2.82

Luku 3

Hakemistot

3.1 Muuttujat esiintymisjärjestyksessä

Aineistonumero (lisätty FSD:ssä) [FSD_NO]	5
Aineistoversio (lisätty FSD:ssä) [FSD_VR]	5
Havaintotunnus (lisätty FSD:ssä) [FSD_ID]	6
Tiede ja tekniikka pystyvät tulevaisuudessa ratkaisemaan useimmat tänä päivänä esiintyvät ongelmat [Q1_1]	6
Tiede ja teknologia ovat nousemassa ihmisen palvelijasta ihmisen herraksi [Q1_2]	6
Robottien ja tekoälyn myötä yhteiskunta jakautuu hyväpalkkaisiin osajiin ja heikosti toimeentuleviin [Q1_3]	7
Vaikka robotiikka ja tekoäly ensi vaiheessa vähentävätkin työpaikkoja, pitkällä aikavälillä ne turvaavat työllisyyttä [Q1_4]	7
Ihmistyön korvaaminen koneilla ja automaatiolla johtaa pysyvään suurtyöttömyyteen [Q1_5]	8
On todennäköistä että lähitulevaisuudessa joudun rakennemuutoksen vuoksi opettelemaan uuden ammatin [Q1_6]	8
Olisin valmis ottamaan vastaan mitä tahansa työtä, jos vaihtoehtona olisi työttömyys [Q1_7]	9
Olisin valmis tinkimään palkastani, mikäli työaika lyhennettäisiin ja saisin enemmän vapaa-aikaa [Q1_8]	9
Perinteiset luokkarajat ovat maassamme jo paljolti kadonneet elintason yleisen nousun myötä [Q1_9]	10
Yksilön menestyksen määrää ensisijaisesti hänen oma toimintansa ja tahtonsa, ei yhteiskunta eikä olosuhteet [Q1_10]	10
Tuloerot väestöryhmien välillä ovat kasvaneet maassamme liian suuriksi [Q1_11]	11
On oikein, että huippuosajille maksetaan työstään selvästi parempaa palkkaa, vaikka se kasvattaisikin tuloeroja [Q1_12]	11
Suomi on yhteiskunta, jossa lapsen tulevan menestyksen ja paikan yhteiskunnassa sanelee pitkälti se, sattuu ko syntymään vauraaseen vai köyhään kotiin [Q1_13]	12

3. Hakemistot

Suomi on yksi maailman tasa-arvoisimmista yhteiskunnista, jossa kenestä hyvänsä voi tulla mitä vain [Q1_14]	12
Suomessa pitäisi päästä tilanteeseen, jossa tuloja tasattaisiin nykyistä paljon voimakkaammin ja kaikkien käytettävissä olevat tulot olisivat osapuilleen samat [Q1_15]	13
Nyky-Suomessa lietsotaan puhetta yhteiskunnan eriarvoistumisesta, mikä luo yhteiskuntaan tarpeettomia jakolinjoja ja jännitteitä [Q1_16]	13
Käytettävissä olevilla tuloillani on nyt vaikeampaa tulla toimeen kuin aiemmin [Q1_17] ...	14
Robottivero on tulevaisuudessa välttämätön keino rahoittaa sosiaaliturvaa [Q1_18]	14
Työajan lyhentäminen ja työn jakaminen on toimiva keino työllisten määrän lisäämiseksi [Q1_19]	15
Suomen nykyisillä työmarkkinoilla nollatuntisopimukset ovat tarpeellinen joustomekanismi erityisesti palvelualoilla [Q1_20]	15
Suomalaisten tuloerojen kasvu nykyisestä haittaisi talouskasvua [Q1_21]	16
Sipilän hallituksen ajama kilpailukykysojimus oli Suomen talouskasvun kannalta oikeansuuntainen ratkaisu [Q1_22]	16
Suomen on järkevää tukea telakoitaan kilpailukyvyn turvaamiseksi, koska useimmissa muissa-kin maissa tehdään niin [Q1_23]	17
Pieniä yrityksiä kannattaa suosia ylimääräisin verohelpotuksin tai yritystuin, koska uudet työpaikat syntyvät pääsääntöisesti niihin [Q1_24]	17
Vuokrasääntelyllä pitäisi pyrkiä hillitsemään vuokrien nousua, vaikka se tarkoittaisi vuokra-asuntotarjonnan pienenemistä [Q1_25]	18
Kotitalousvähennys on tehokas tapa torjua harmaata taloutta [Q1_26]	18
Maahanmuuttajien kotouttamista tulisi edistää sallimalla määräaikaaisesti työehtosopimuksen vähimmäistason alittavat palkat [Q1_27]	19
Valtio säätelee liikaa yksityisen ihmisen elämää [Q1_28]	19
Suomessa saa yksilönvapauden nimissä tehdä yleisestä edusta piittaamatta melkein mitä tahansa [Q1_29]	20
Vapaa kilpailu markkinoilla on kansalaisen ja kuluttajan etu, sillä se tehostaa toimintaa ja laskee hintoja [Q1_30]	20
Jokaisen on voitava toteuttaa itseään vapaasti, kunhan ei rajoita muiden vapauksia [Q1_31]	21
Yksilö ei voi olla vapaa, jos hän on syrjäytynyt tai köyhä [Q1_32]	21
Talouden vapaus on tärkeää lähinnä yrityksille, ei niinkään yksilöille [Q1_33]	22
Kuinka paljon valtaa presidentillä pitäisi sinun mielestäsi olla seuraavissa asioissa tai asiakokonaisuuksissa: Ulko- ja turvallisuuspolitiikka? [Q2_1]	22
Kuinka paljon valtaa presidentillä pitäisi sinun mielestäsi olla seuraavissa asioissa tai asiakokonaisuuksissa: Hallituksen muodostajan valitseminen? [Q2_2]	23
Kuinka paljon valtaa presidentillä pitäisi sinun mielestäsi olla seuraavissa asioissa tai asiakokonaisuuksissa: Eduskunnan hajottaminen ja ennen aikaisten vaalien määrääminen? [Q2_3] ..	24
Kuinka paljon valtaa presidentillä pitäisi sinun mielestäsi olla seuraavissa asioissa tai asiakoko-	

naisuuksissa: Työmarkkina-asiat? [Q2_4]	24
Kuinka paljon valtaa presidentillä pitäisi sinun mielestäsi olla seuraavissa asioissa tai asiakokonaisuuksissa: Aluepolitiikka? [Q2_5]	25
Kuinka paljon valtaa presidentillä pitäisi sinun mielestäsi olla seuraavissa asioissa tai asiakokonaisuuksissa: Koulutus ja tutkimus? [Q2_6]	25
Kuinka paljon valtaa presidentillä pitäisi sinun mielestäsi olla seuraavissa asioissa tai asiakokonaisuuksissa: Elinkeinpolitiikka (mm. kilpailu, yritysten sääntely, omistajaohjaus)? [Q2_7]	26
Kuinka paljon valtaa presidentillä pitäisi sinun mielestäsi olla seuraavissa asioissa tai asiakokonaisuuksissa: Talouspolitiikka (mm. verotus ja julkisen talouden hoito)? [Q2_8]	27
Kuinka paljon valtaa presidentillä pitäisi sinun mielestäsi olla seuraavissa asioissa tai asiakokonaisuuksissa: Ympäristöasiat (mm. luonnonsuojelu, ilmastonmuutoksen torjunta)? [Q2_9] .	27
Kuinka paljon valtaa presidentillä pitäisi sinun mielestäsi olla seuraavissa asioissa tai asiakokonaisuuksissa: Maahanmuuttopolitiikka? [Q2_10]	28
Kuinka paljon valtaa presidentillä pitäisi sinun mielestäsi olla seuraavissa asioissa tai asiakokonaisuuksissa: Sosiaali- ja terveystaloudellinen politiikka? [Q2_11]	28
Kuinka paljon valtaa presidentillä pitäisi sinun mielestäsi olla seuraavissa asioissa tai asiakokonaisuuksissa: EU-asiat? [Q2_12]	29
Kuinka paljon valtaa presidentillä pitäisi sinun mielestäsi olla seuraavissa asioissa tai asiakokonaisuuksissa: Maanpuolustus? [Q2_13]	30
Kuinka paljon valtaa presidentillä pitäisi sinun mielestäsi olla seuraavissa asioissa tai asiakokonaisuuksissa: Eduskunnan lainsäädäntötyö yleensä (esim. lakialoitteet, lakien vahvistaminen)? [Q2_14]	30
Kuinka paljon valtaa presidentillä pitäisi sinun mielestäsi olla seuraavissa asioissa tai asiakokonaisuuksissa: Puolustusvoimien ylipäällikkyyys? [Q2_15]	31
Kuinka paljon valtaa presidentillä pitäisi sinun mielestäsi olla seuraavissa asioissa tai asiakokonaisuuksissa: Rikollisten armahtaminen? [Q2_16]	31
Kuinka paljon valtaa presidentillä pitäisi sinun mielestäsi olla seuraavissa asioissa tai asiakokonaisuuksissa: Keskeiset valtion virkanimitykset? [Q2_17]	32
Mihin yhteiskunnalliseen tuloryhmään katsot itse kuuluvasi? [Q3]	33
Olen joskus hoitanut työtehtävää, joka sittemmin siirrettiin robotin/tekoälyn hoidettavaksi [Q4_1]	33
On todennäköistä, että työtehtäviäni siirtyy lähivuosina robotin/tekoälyn hoidettavaksi [Q4_2]	34
Työtehtäväni ovat sellaisia, että niitä on vaikea siirtää roboteille/tekoälylle [Q4_3]	34
Olen työtehtävieni puitteissa toistuvasti yhteistyössä robottien/tekoälyn kanssa [Q4_4]	35
Robotit ja tekoäly ovat vahvistaneet oman alani työllisyyttä/työpaikkani säilymistä [Q4_5] .	35
Entä miten näet robottien ja tekoälyn vaikuttavan tulevaisuudessa omaan työhösi ja työntekooisi: Helpottaa ja tehostaa omaa työtäni merkittävästi? [Q5_1]	36

3. Hakemistot

Entä miten näet robottien ja tekoälyn vaikuttavan tulevaisuudessa omaan työhösi ja työntekoosi: Palkkani laskee nykyisestä? [Q5_2]	36
Entä miten näet robottien ja tekoälyn vaikuttavan tulevaisuudessa omaan työhösi ja työntekoosi: Lisää työni turvallisuutta poistamalla siitä yksitoikkoisia, raskaita tai vaarallisia työvaiheita? [Q5_3]	37
Entä miten näet robottien ja tekoälyn vaikuttavan tulevaisuudessa omaan työhösi ja työntekoosi: Tekee työstäni pakkotahtista? [Q5_4]	37
Entä miten näet robottien ja tekoälyn vaikuttavan tulevaisuudessa omaan työhösi ja työntekoosi: Voin keskittyä vain olennaiseen, koska rutiiniosat työstäni automatisoidaan? [Q5_5]	38
Entä miten näet robottien ja tekoälyn vaikuttavan tulevaisuudessa omaan työhösi ja työntekoosi: Työpaikkani arvot kovenevat, koska roboteilta puuttuu inhimillinen harkinta ja vastuu? [Q5_6]	39
Entä miten näet robottien ja tekoälyn vaikuttavan tulevaisuudessa omaan työhösi ja työntekoosi: Palkkani kasvaa nykyisestä? [Q5_7]	39
Entä miten näet robottien ja tekoälyn vaikuttavan tulevaisuudessa omaan työhösi ja työntekoosi: Itseeni kohdistuva seuranta ja valvonta lisääntyvät? [Q5_8]	40
Entä miten näet robottien ja tekoälyn vaikuttavan tulevaisuudessa omaan työhösi ja työntekoosi: Vapaus ja itseohjautuvuus kasvavat työssäni? [Q5_9]	40
Entä miten näet robottien ja tekoälyn vaikuttavan tulevaisuudessa omaan työhösi ja työntekoosi: Vapaa-aikani määrä lisääntyy? [Q5_10]	41
Entä miten näet robottien ja tekoälyn vaikuttavan tulevaisuudessa omaan työhösi ja työntekoosi: Ei vaikuta mitenkään? [Q5_11]	42
Miten sinä suhtaudut robottien hyödyntämiseen seuraavissa yhteyksissä tai tehtävissä: Itse ajavat autot ja rekat? [Q6_1]	42
Miten sinä suhtaudut robottien hyödyntämiseen seuraavissa yhteyksissä tai tehtävissä: Hoivrobotit sosiaali- ja terveydenhuollossa? [Q6_2]	43
Miten sinä suhtaudut robottien hyödyntämiseen seuraavissa yhteyksissä tai tehtävissä: Neuvonrobotit puhelimesta tai internetissä? [Q6_3]	43
Miten sinä suhtaudut robottien hyödyntämiseen seuraavissa yhteyksissä tai tehtävissä: Robotti kotiapulaisena? [Q6_4]	44
Miten sinä suhtaudut robottien hyödyntämiseen seuraavissa yhteyksissä tai tehtävissä: Koulunkäyntiavustajarobotit? [Q6_5]	45
Miten sinä suhtaudut robottien hyödyntämiseen seuraavissa yhteyksissä tai tehtävissä: Teollisuusrobotit? [Q6_6]	45
Miten sinä suhtaudut robottien hyödyntämiseen seuraavissa yhteyksissä tai tehtävissä: Myyjärobotit kaupoissa? [Q6_7]	46
Miten sinä suhtaudut robottien hyödyntämiseen seuraavissa yhteyksissä tai tehtävissä: Sotarobotit? [Q6_8]	46
Miten sinä suhtaudut robottien hyödyntämiseen seuraavissa yhteyksissä tai tehtävissä: Varainhoitorobotit? [Q6_9]	47

Miten sinä suhtaudut robottien hyödyntämiseen seuraavissa yhteyksissä tai tehtävissä: Robotisoitu verotus? [Q6_10]	47
Miten sinä suhtaudut robottien hyödyntämiseen seuraavissa yhteyksissä tai tehtävissä: Työhaastatteluja tekevät robotit? [Q6_11]	48
Miten sinä suhtaudut robottien hyödyntämiseen seuraavissa yhteyksissä tai tehtävissä: Robottijournalistit? [Q6_12]	49
Miten sinä suhtaudut robottien hyödyntämiseen seuraavissa yhteyksissä tai tehtävissä: Päätöksenteossa avustavat robotit hallinnossa? [Q6_13]	49
Miten sinä suhtaudut robottien hyödyntämiseen seuraavissa yhteyksissä tai tehtävissä: Valvontarobotit? [Q6_14]	50
Miten luonnehtisitte kotitaloutenne tuloja/nykyistä taloudellista toimeentuloa? [Q7]	50
Mikä kuvio mielestäsi vastaa eniten nykyistä tilannetta Suomessa? [Q8A]	51
Millainen tilanne Suomessa pitäisi mielestäsi olla? [Q8B]	51
Kuinka tärkeitä seuraavat asiat ovat mielestäsi elämässä menestymiselle: Varakas perhetausta? [Q9_1]	52
Kuinka tärkeitä seuraavat asiat ovat mielestäsi elämässä menestymiselle: Hyvin koulutetut vanhemmat? [Q9_2]	52
Kuinka tärkeitä seuraavat asiat ovat mielestäsi elämässä menestymiselle: Oma hyvä koulutus? [Q9_3]	53
Kuinka tärkeitä seuraavat asiat ovat mielestäsi elämässä menestymiselle: Kunnianhimo? [Q9_4]	53
Kuinka tärkeitä seuraavat asiat ovat mielestäsi elämässä menestymiselle: Kova työnteko? [Q9_5]	54
Kuinka tärkeitä seuraavat asiat ovat mielestäsi elämässä menestymiselle: Oikeiden ihmisten tunteminen? [Q9_6]	54
Kuinka tärkeitä seuraavat asiat ovat mielestäsi elämässä menestymiselle: Poliittiset suhteet? [Q9_7]	55
Kuinka tärkeitä seuraavat asiat ovat mielestäsi elämässä menestymiselle: Lahjusten antaminen? [Q9_8]	55
Kuinka tärkeitä seuraavat asiat ovat mielestäsi elämässä menestymiselle: Etninen tausta? [Q9_9]	56
Kuinka tärkeitä seuraavat asiat ovat mielestäsi elämässä menestymiselle: Uskonto? [Q9_10]	56
Kuinka tärkeitä seuraavat asiat ovat mielestäsi elämässä menestymiselle: Sukupuoli? [Q9_11]	57
Kuinka tärkeitä seuraavat asiat ovat mielestäsi elämässä menestymiselle: Sattuma? [Q9_12]	57
Kuinka tärkeitä seuraavat asiat ovat mielestäsi elämässä menestymiselle: Lahjakkuus? [Q9_13]	58
Kuinka tärkeitä seuraavat asiat ovat mielestäsi elämässä menestymiselle: Hyveellisyys ja moraali? [Q9_14]	58

Kuinka tärkeitä seuraavat asiat ovat mielestäsi elämässä menestymiselle: Röyhkeys? [Q9_15]	59
Kuinka tärkeitä seuraavat asiat ovat mielestäsi elämässä menestymiselle: Ulkoinen olemus? [Q9_16]	59
Onko seuraavilla elämänalueilla suomalaisessa yhteiskunnassa liian vähän, sopivasti vai liikaa vapautta: Yrittäminen ja yritystoiminta? [Q10_1]	60
Onko seuraavilla elämänalueilla suomalaisessa yhteiskunnassa liian vähän, sopivasti vai liikaa vapautta: Asuminen, rakentaminen ja maankäyttö? [Q10_2]	60
Onko seuraavilla elämänalueilla suomalaisessa yhteiskunnassa liian vähän, sopivasti vai liikaa vapautta: Julkinen terveydenhuolto? [Q10_3]	61
Onko seuraavilla elämänalueilla suomalaisessa yhteiskunnassa liian vähän, sopivasti vai liikaa vapautta: Koulutus ja opiskelu? [Q10_4]	61
Onko seuraavilla elämänalueilla suomalaisessa yhteiskunnassa liian vähän, sopivasti vai liikaa vapautta: Alkoholin hankinta ja kuluttaminen? [Q10_5]	62
Onko seuraavilla elämänalueilla suomalaisessa yhteiskunnassa liian vähän, sopivasti vai liikaa vapautta: Samaa sukupuolta olevien avioliitot? [Q10_6]	62
Onko seuraavilla elämänalueilla suomalaisessa yhteiskunnassa liian vähän, sopivasti vai liikaa vapautta: Työnteko työpaikoilla? [Q10_7]	63
Onko seuraavilla elämänalueilla suomalaisessa yhteiskunnassa liian vähän, sopivasti vai liikaa vapautta: Markkinatalous ja kilpailu? [Q10_8]	63
Onko seuraavilla elämänalueilla suomalaisessa yhteiskunnassa liian vähän, sopivasti vai liikaa vapautta: Metsästys ja kalastus? [Q10_9]	64
Onko seuraavilla elämänalueilla suomalaisessa yhteiskunnassa liian vähän, sopivasti vai liikaa vapautta: Eri kulttuurien tapojen ja rituaalien harjoittaminen? [Q10_10]	64
Onko seuraavilla elämänalueilla suomalaisessa yhteiskunnassa liian vähän, sopivasti vai liikaa vapautta: Eri uskontojen harjoittaminen? [Q10_11]	65
Onko seuraavilla elämänalueilla suomalaisessa yhteiskunnassa liian vähän, sopivasti vai liikaa vapautta: Samaa sukupuolta olevien adoptiot? [Q10_12]	65
Onko seuraavilla elämänalueilla suomalaisessa yhteiskunnassa liian vähän, sopivasti vai liikaa vapautta: Kasvatus ja perhe-elämä? [Q10_13]	66
Onko seuraavilla elämänalueilla suomalaisessa yhteiskunnassa liian vähän, sopivasti vai liikaa vapautta: Liikenne (esim. ajonopeudet)? [Q10_14]	66
Onko seuraavilla elämänalueilla suomalaisessa yhteiskunnassa liian vähän, sopivasti vai liikaa vapautta: Taide? [Q10_15]	67
Onko seuraavilla elämänalueilla suomalaisessa yhteiskunnassa liian vähän, sopivasti vai liikaa vapautta: Luonnossa liikkuminen ja jokamiehen oikeudet? [Q10_16]	67
Onko seuraavilla elämänalueilla suomalaisessa yhteiskunnassa liian vähän, sopivasti vai liikaa vapautta: Uhkapelaaminen? [Q10_17]	68
Onko seuraavilla elämänalueilla suomalaisessa yhteiskunnassa liian vähän, sopivasti vai liikaa vapautta: Itsensä ilmaiseminen sosiaalisessa mediassa? [Q10_18]	68

Onko seuraavilla elämänalueilla suomalaisessa yhteiskunnassa liian vähän, sopivasti vai liikaa vapautta: Ilmaisun- ja sananvapauden käyttö yleensä? [Q10_19]	69
Onko seuraavilla elämänalueilla suomalaisessa yhteiskunnassa liian vähän, sopivasti vai liikaa vapautta: Työmarkkinat ja työehdoista sopiminen? [Q10_20]	69
Onko seuraavilla elämänalueilla suomalaisessa yhteiskunnassa liian vähän, sopivasti vai liikaa vapautta: Elintavat (ruoka, alkoholi, tupakka, liikunta)? [Q10_21]	70
Nykyinen tai viimeisin työnantajanne [T1]	70
Jos olette työssä, oletteko? [T2]	71
Onko työsuhteenne? [T3]	71
Millainen peruskoulutus Teillä on? [T4]	71
Millainen ammatillinen koulutus Teillä on? [T5]	72
Ammattiryhmä, johon katsotte lähinnä kuuluvanne [T6]	72
Toimiala, jolla työskentelette tai viimeksi työskentelitte [T7]	73
Kuulutteko johonkin ammatilliseen keskusjärjestöön? [T8]	73
Mihin ammatilliseen keskusjärjestöön kuulutte? [T9]	73
Jos eduskuntavaalit pidettäisiin nyt, minkä puolueen ehdokasta äänestäisitte? [T10]	74
Mihin yhteiskuntaluokkaan katsotte lähinnä kuuluvanne? [T11]	74
Sukupuoli [BV1]	75
Ikäryhmä [BV2]	75
Maakunta [BV3]	75
Asuinkunnan koko [BV4]	76
Painokerroin [PAINO]	76

3.2 Muuttujat aakkosjärjestyksessä

Aineistonumero (lisätty FSD:ssä)	5
Aineistoversio (lisätty FSD:ssä)	5
Ammattiryhmä, johon katsotte lähinnä kuuluvanne	72
Asuinkunnan koko	76
Entä miten näet robottien ja tekoälyn vaikuttavan tulevaisuudessa omaan työhösi ja työntekoosi: Ei vaikuta mitenkään?	42
Entä miten näet robottien ja tekoälyn vaikuttavan tulevaisuudessa omaan työhösi ja työntekoosi: Helpottaa ja tehostaa omaa työtäni merkittävästi?	36
Entä miten näet robottien ja tekoälyn vaikuttavan tulevaisuudessa omaan työhösi ja työntekoosi: Itseeni kohdistuva seuranta ja valvonta lisääntyvät?	40
Entä miten näet robottien ja tekoälyn vaikuttavan tulevaisuudessa omaan työhösi ja työntekoosi: Lisää työtä turvallisuutta poistamalla siitä yksitoikkaisia, raskaita tai vaarallisia työvaiheita?	37
Entä miten näet robottien ja tekoälyn vaikuttavan tulevaisuudessa omaan työhösi ja työntekoosi: Palkkani kasvaa nykyisestä?	39
Entä miten näet robottien ja tekoälyn vaikuttavan tulevaisuudessa omaan työhösi ja työntekoosi: Palkkani laskee nykyisestä?	36
Entä miten näet robottien ja tekoälyn vaikuttavan tulevaisuudessa omaan työhösi ja työntekoosi: Tekee työstäni pakkotahtista?	37
Entä miten näet robottien ja tekoälyn vaikuttavan tulevaisuudessa omaan työhösi ja työntekoosi: Työpaikkani arvot kovenevat, koska roboteilta puuttuu inhimillinen harkinta ja vastuu?	39
Entä miten näet robottien ja tekoälyn vaikuttavan tulevaisuudessa omaan työhösi ja työntekoosi: Vapaa-aikani määrä lisääntyy?	41
Entä miten näet robottien ja tekoälyn vaikuttavan tulevaisuudessa omaan työhösi ja työntekoosi: Vapaus ja itseohjautuvuus kasvavat työssäni?	40
Entä miten näet robottien ja tekoälyn vaikuttavan tulevaisuudessa omaan työhösi ja työntekoosi: Voin keskittyä vain olennaiseen, koska rutiiniosat työstäni automatisoidaan?	38
Havaintotunnus (lisätty FSD:ssä)	6
Ihmistyön korvaaminen koneilla ja automaatiolla johtaa pysyvään suurtyöttömyyteen	8
Ikäryhmä	75
Jokaisen on voitava toteuttaa itseään vapaasti, kunhan ei rajoita muiden vapauksia	21
Jos eduskuntavaalit pidettäisiin nyt, minkä puolueen ehdokasta äänestäisitte?	74
Jos olette työssä, oletteko?	71
Kotitalousvähennys on tehokas tapa torjua harmaata taloutta	18
Kuinka paljon valtaa presidentillä pitäisi sinun mielestäsi olla seuraavissa asioissa tai asiakoko- naisuuksissa: Aluepolitiikka?	25
Kuinka paljon valtaa presidentillä pitäisi sinun mielestäsi olla seuraavissa asioissa tai asiakoko-	

naisuuksissa: Eduskunnan hajottaminen ja ennen aikaisten vaalien määrääminen?	24
Kuinka paljon valtaa presidentillä pitäisi sinun mielestäsi olla seuraavissa asioissa tai asiakokonnaisuuksissa: Eduskunnan lainsäädäntötyö yleensä (esim. lakialoitteet, lakien vahvistaminen)?	30
Kuinka paljon valtaa presidentillä pitäisi sinun mielestäsi olla seuraavissa asioissa tai asiakokonnaisuuksissa: Elinkeinopolitiikka (mm. kilpailu, yritysten sääntely, omistajaohjaus)?	26
Kuinka paljon valtaa presidentillä pitäisi sinun mielestäsi olla seuraavissa asioissa tai asiakokonnaisuuksissa: EU-asiat?	29
Kuinka paljon valtaa presidentillä pitäisi sinun mielestäsi olla seuraavissa asioissa tai asiakokonnaisuuksissa: Hallituksen muodostajan valitseminen?	23
Kuinka paljon valtaa presidentillä pitäisi sinun mielestäsi olla seuraavissa asioissa tai asiakokonnaisuuksissa: Keskeiset valtion virkanimitykset?	32
Kuinka paljon valtaa presidentillä pitäisi sinun mielestäsi olla seuraavissa asioissa tai asiakokonnaisuuksissa: Koulutus ja tutkimus?	25
Kuinka paljon valtaa presidentillä pitäisi sinun mielestäsi olla seuraavissa asioissa tai asiakokonnaisuuksissa: Maahanmuuttopolitiikka?	28
Kuinka paljon valtaa presidentillä pitäisi sinun mielestäsi olla seuraavissa asioissa tai asiakokonnaisuuksissa: Maanpuolustus?	30
Kuinka paljon valtaa presidentillä pitäisi sinun mielestäsi olla seuraavissa asioissa tai asiakokonnaisuuksissa: Puolustusvoimien ylipäällikkyyt?	31
Kuinka paljon valtaa presidentillä pitäisi sinun mielestäsi olla seuraavissa asioissa tai asiakokonnaisuuksissa: Rikollisten armahtaminen?	31
Kuinka paljon valtaa presidentillä pitäisi sinun mielestäsi olla seuraavissa asioissa tai asiakokonnaisuuksissa: Sosiaali- ja terveystalitiikka?	28
Kuinka paljon valtaa presidentillä pitäisi sinun mielestäsi olla seuraavissa asioissa tai asiakokonnaisuuksissa: Talouspolitiikka (mm. verotus ja julkisen talouden hoito)?	27
Kuinka paljon valtaa presidentillä pitäisi sinun mielestäsi olla seuraavissa asioissa tai asiakokonnaisuuksissa: Työmarkkina-asiat?	24
Kuinka paljon valtaa presidentillä pitäisi sinun mielestäsi olla seuraavissa asioissa tai asiakokonnaisuuksissa: Ulko- ja turvallisuuspolitiikka?	22
Kuinka paljon valtaa presidentillä pitäisi sinun mielestäsi olla seuraavissa asioissa tai asiakokonnaisuuksissa: Ympäristöasiat (mm. luonnonsuojelu, ilmastonmuutoksen torjunta)?	27
Kuinka tärkeitä seuraavat asiat ovat mielestäsi elämässä menestymiselle: Etninen tausta?	56
Kuinka tärkeitä seuraavat asiat ovat mielestäsi elämässä menestymiselle: Hyveellisyys ja moraalit?	58
Kuinka tärkeitä seuraavat asiat ovat mielestäsi elämässä menestymiselle: Hyvin koulutetut vanhemmat?	52
Kuinka tärkeitä seuraavat asiat ovat mielestäsi elämässä menestymiselle: Kova työnteko?	54
Kuinka tärkeitä seuraavat asiat ovat mielestäsi elämässä menestymiselle: Kunnianhimo?	53

3. Hakemistot

Kuinka tärkeitä seuraavat asiat ovat mielestäsi elämässä menestymiselle: Lahjakkuus?	58
Kuinka tärkeitä seuraavat asiat ovat mielestäsi elämässä menestymiselle: Lahjusten antaminen?	55
Kuinka tärkeitä seuraavat asiat ovat mielestäsi elämässä menestymiselle: Oikeiden ihmisten tunteminen?	54
Kuinka tärkeitä seuraavat asiat ovat mielestäsi elämässä menestymiselle: Oma hyvä koulutus?	53
Kuinka tärkeitä seuraavat asiat ovat mielestäsi elämässä menestymiselle: Poliittiset suhteet?	55
Kuinka tärkeitä seuraavat asiat ovat mielestäsi elämässä menestymiselle: Röyhkeys?	59
Kuinka tärkeitä seuraavat asiat ovat mielestäsi elämässä menestymiselle: Sattuma?	57
Kuinka tärkeitä seuraavat asiat ovat mielestäsi elämässä menestymiselle: Sukupuoli?	57
Kuinka tärkeitä seuraavat asiat ovat mielestäsi elämässä menestymiselle: Ulkoinen olemus?	59
Kuinka tärkeitä seuraavat asiat ovat mielestäsi elämässä menestymiselle: Uskonto?	56
Kuinka tärkeitä seuraavat asiat ovat mielestäsi elämässä menestymiselle: Varakas perhetausta?	52
Kuulutteko johonkin ammatilliseen keskusjärjestöön?	73
Käytettävissä olevilla tuloillani on nyt vaikeampaa tulla toimeen kuin aiemmin	14
Maahanmuuttajien kotouttamista tulisi edistää sallimalla määräaikaaisesti työehtosopimuksen vähimmäistason alittavat palkat	19
Maakunta	75
Mihin ammatilliseen keskusjärjestöön kuulutte?	73
Mihin yhteiskunnalliseen tuloryhmään katsot itse kuuluvasi?	33
Mihin yhteiskuntaluokkaan katsotte lähinnä kuuluvanne?	74
Mikä kuvio mielestäsi vastaa eniten nykyistä tilannetta Suomessa?	51
Millainen ammatillinen koulutus Teillä on?	72
Millainen peruskoulutus Teillä on?	71
Millainen tilanne Suomessa pitäisi mielestäsi olla?	51
Miten luonnehtisitte kotitaloutenne tuloja/nykyistä taloudellista toimeentuloa?	50
Miten sinä suhtaudut robottien hyödyntämiseen seuraavissa yhteyksissä tai tehtävissä: Hoiva-robotit sosiaali- ja terveydenhuollossa?	43
Miten sinä suhtaudut robottien hyödyntämiseen seuraavissa yhteyksissä tai tehtävissä: Itse ajavat autot ja rekat?	42
Miten sinä suhtaudut robottien hyödyntämiseen seuraavissa yhteyksissä tai tehtävissä: Koulunkäyntiavustajarobotit?	45
Miten sinä suhtaudut robottien hyödyntämiseen seuraavissa yhteyksissä tai tehtävissä: Myyjärobotit kaupoissa?	46
Miten sinä suhtaudut robottien hyödyntämiseen seuraavissa yhteyksissä tai tehtävissä: Neuvon-	

tarobotit puhelimessa tai internetissä?	43
Miten sinä suhtaudut robottien hyödyntämiseen seuraavissa yhteyksissä tai tehtävissä: Päätöksenteossa avustavat robotit hallinnossa?	49
Miten sinä suhtaudut robottien hyödyntämiseen seuraavissa yhteyksissä tai tehtävissä: Robotisoitu verotus?	47
Miten sinä suhtaudut robottien hyödyntämiseen seuraavissa yhteyksissä tai tehtävissä: Robotti kotiapulaisena?	44
Miten sinä suhtaudut robottien hyödyntämiseen seuraavissa yhteyksissä tai tehtävissä: Robottijournalistit?	49
Miten sinä suhtaudut robottien hyödyntämiseen seuraavissa yhteyksissä tai tehtävissä: Sotarobotit?	46
Miten sinä suhtaudut robottien hyödyntämiseen seuraavissa yhteyksissä tai tehtävissä: Teollisuusrobotit?	45
Miten sinä suhtaudut robottien hyödyntämiseen seuraavissa yhteyksissä tai tehtävissä: Työhaastatteluja tekevät robotit?	48
Miten sinä suhtaudut robottien hyödyntämiseen seuraavissa yhteyksissä tai tehtävissä: Valvontarobotit?	50
Miten sinä suhtaudut robottien hyödyntämiseen seuraavissa yhteyksissä tai tehtävissä: Varainhoitorobotit?	47
Nykyinen tai viimeisin työnantajanne	70
Nyky-Suomessa lietsotaan puhetta yhteiskunnan eriarvoistumisesta, mikä luo yhteiskuntaan tarpeettomia jakolinjoja ja jännitteitä	13
Olen joskus hoitanut työtehtävää, joka sittemmin siirrettiin robotin/tekoälyn hoidettavaksi .	33
Olen työtehtävieni puitteissa toistuvasti yhteistyössä robottien/tekoälyn kanssa	35
Olisin valmis ottamaan vastaan mitä tahansa työtä, jos vaihtoehtona olisi työttömyys	9
Olisin valmis tinkimään palkastani, mikäli työaika lyhennettäisiin ja saisin enemmän vapaa-aikaa	9
On oikein, että huippuosaajille maksetaan työstään selvästi parempaa palkkaa, vaikka se kasvattaisikin tuloeroja	11
On todennäköistä että lähitulevaisuudessa joudun rakennemuutoksen vuoksi opettelemaan uuden ammatin	8
On todennäköistä, että työtehtäviäni siirtyy lähivuosina robotin/tekoälyn hoidettavaksi	34
Onko seuraavilla elämänalueilla suomalaisessa yhteiskunnassa liian vähän, sopivasti vai liikaa vapautta: Alkoholin hankinta ja kuluttaminen?	62
Onko seuraavilla elämänalueilla suomalaisessa yhteiskunnassa liian vähän, sopivasti vai liikaa vapautta: Asuminen, rakentaminen ja maankäyttö?	60
Onko seuraavilla elämänalueilla suomalaisessa yhteiskunnassa liian vähän, sopivasti vai liikaa vapautta: Elintavat (ruoka, alkoholi, tupakka, liikunta)?	70
Onko seuraavilla elämänalueilla suomalaisessa yhteiskunnassa liian vähän, sopivasti vai liikaa	

vapautta: Eri kulttuurien tapojen ja rituaalien harjoittaminen?	64
Onko seuraavilla elämänalueilla suomalaisessa yhteiskunnassa liian vähän, sopivasti vai liikaa vapautta: Eri uskontojen harjoittaminen?	65
Onko seuraavilla elämänalueilla suomalaisessa yhteiskunnassa liian vähän, sopivasti vai liikaa vapautta: Ilmaisun- ja sananvapauden käyttö yleensä?	69
Onko seuraavilla elämänalueilla suomalaisessa yhteiskunnassa liian vähän, sopivasti vai liikaa vapautta: Itsensä ilmaiseminen sosiaalisessa mediassa?	68
Onko seuraavilla elämänalueilla suomalaisessa yhteiskunnassa liian vähän, sopivasti vai liikaa vapautta: Julkinen terveydenhuolto?	61
Onko seuraavilla elämänalueilla suomalaisessa yhteiskunnassa liian vähän, sopivasti vai liikaa vapautta: Kasvatus ja perhe-elämä?	66
Onko seuraavilla elämänalueilla suomalaisessa yhteiskunnassa liian vähän, sopivasti vai liikaa vapautta: Koulutus ja opiskelu?	61
Onko seuraavilla elämänalueilla suomalaisessa yhteiskunnassa liian vähän, sopivasti vai liikaa vapautta: Liikenne (esim. ajonepeudet)?	66
Onko seuraavilla elämänalueilla suomalaisessa yhteiskunnassa liian vähän, sopivasti vai liikaa vapautta: Luonnossa liikkuminen ja jokamiehen oikeudet?	67
Onko seuraavilla elämänalueilla suomalaisessa yhteiskunnassa liian vähän, sopivasti vai liikaa vapautta: Markkinatalous ja kilpailu?	63
Onko seuraavilla elämänalueilla suomalaisessa yhteiskunnassa liian vähän, sopivasti vai liikaa vapautta: Metsästys ja kalastus?	64
Onko seuraavilla elämänalueilla suomalaisessa yhteiskunnassa liian vähän, sopivasti vai liikaa vapautta: Samaa sukupuolta olevien adoptiot?	65
Onko seuraavilla elämänalueilla suomalaisessa yhteiskunnassa liian vähän, sopivasti vai liikaa vapautta: Samaa sukupuolta olevien avioliitot?	62
Onko seuraavilla elämänalueilla suomalaisessa yhteiskunnassa liian vähän, sopivasti vai liikaa vapautta: Taide?	67
Onko seuraavilla elämänalueilla suomalaisessa yhteiskunnassa liian vähän, sopivasti vai liikaa vapautta: Työmarkkinat ja työehdoista sopiminen?	69
Onko seuraavilla elämänalueilla suomalaisessa yhteiskunnassa liian vähän, sopivasti vai liikaa vapautta: Työnteko työpaikoilla?	63
Onko seuraavilla elämänalueilla suomalaisessa yhteiskunnassa liian vähän, sopivasti vai liikaa vapautta: Uikapelaaminen?	68
Onko seuraavilla elämänalueilla suomalaisessa yhteiskunnassa liian vähän, sopivasti vai liikaa vapautta: Yrittäminen ja yritystoiminta?	60
Onko työsuhteenne?	71
Painokerroin	76
Perinteiset luokkarajat ovat maassamme jo paljolti kadonneet elintason yleisen nousun myötä	

Pieniä yrityksiä kannattaa suosia ylimääräisin verohelpoituksin tai yritystuin, koska uudet työpaikat syntyvät pääsääntöisesti niihin	17
Robotit ja tekoäly ovat vahvistaneet oman alani työllisyyttä/työpaikkani säilymistä	35
Robottien ja tekoälyn myötä yhteiskunta jakautuu hyväpalkkaisiin osajiin ja heikosti toimeentuleviin	7
Robottivero on tulevaisuudessa välttämätön keino rahoittaa sosiaaliturvaa	14
Sipilän hallituksen ajama kilpailukyky sopimus oli Suomen talouskasvun kannalta oikeansuuntainen ratkaisu	16
Sukupuoli	75
Suomalaisten tuloerojen kasvu nykyisestä haittaisi talouskasvua	16
Suomen nykyisillä työmarkkinoilla nollatuntisopimukset ovat tarpeellinen joustomekanismi erityisesti palvelualoilla	15
Suomen on järkevää tukea telakoitaan kilpailukyvyn turvaamiseksi, koska useimmissa muissa-kin maissa tehdään niin	17
Suomessa pitäisi päästä tilanteeseen, jossa tuloja tasattaisiin nykyistä paljon voimakkaammin ja kaikkien käytettävissä olevat tulot olisivat osapuulleen samat	13
Suomessa saa yksilönvapauden nimissä tehdä yleisestä edusta piittaamatta melkein mitä tahansa	20
Suomi on yhteiskunta, jossa lapsen tulevan menestyksen ja paikan yhteiskunnassa sanelee pitkälti se, sattuuko syntymään vauraaseen vai köyhään kotiin	12
Suomi on yksi maailman tasa-arvoisimmista yhteiskunnista, jossa kenestä hyvänsä voi tulla mitä vain	12
Talouden vapaus on tärkeää lähinnä yrityksille, ei niinkään yksilöille	22
Tiede ja tekniikka pystyvät tulevaisuudessa ratkaisemaan useimmat tänä päivänä esiintyvät ongelmat	6
Tiede ja teknologia ovat nousemassa ihmisen palvelijasta ihmisen herraksi	6
Toimiala, jolla työskentelette tai viimeksi työskentelitte	73
Tuloerot väestöryhmien välillä ovat kasvaneet maassamme liian suuriksi	11
Työajan lyhentäminen ja työn jakaminen on toimiva keino työllisten määrän lisäämiseksi ..	15
Työtehtäväni ovat sellaisia, että niitä on vaikea siirtää roboteille/tekoälylle	34
Vaikka robotiikka ja tekoäly ensi vaiheessa vähentävätkin työpaikkoja, pitkällä aikavälillä ne turvaavat työllisyyttä	7
Valtio säätelee liikaa yksityisen ihmisen elämää	19
Vapaa kilpailu markkinoilla on kansalaisen ja kuluttajan etu, sillä se tehostaa toimintaa ja laskee hintoja	20
Vuokrasääntelyllä pitäisi pyrkiä hillitsemään vuokrien nousua, vaikka se tarkoittaisi vuokra-asuntotarjonnan pienenemistä	18
Yksilö ei voi olla vapaa, jos hän on syrjäytynyt tai köyhä	21

3. Hakemistot

Yksilön menestyksen määrää ensisijaisesti hänen oma toimintansa ja tahtonsa, ei yhteiskunta eikä olosuhteet	10
---	----

3.3 Muuttujaryhmät

Muuttujaryhmä

Mitä mieltä olette seuraavista väittämistä?

[Q1_1] Tiede ja tekniikka pystyvät tulevaisuudessa ratkaisemaan useimmat tänä päivänä esiintyvät ongelmat	6
[Q1_2] Tiede ja teknologia ovat nousemassa ihmisen palvelijasta ihmisen herraksi	6
[Q1_3] Robottien ja tekoälyn myötä yhteiskunta jakautuu hyväpalkkaisein osajiin ja heikosti toimeentuleviin	7
[Q1_4] Vaikka robotiikka ja tekoäly ensi vaiheessa vähentävätkin työpaikkoja, pitkällä aikavälillä ne turvaavat työllisyyttä	7
[Q1_5] Ihmistyön korvaaminen koneilla ja automaatiolla johtaa pysyvään suurtyöttömyyteen	8
[Q1_6] On todennäköistä että lähitulevaisuudessa joudun rakennemuutoksen vuoksi opettelemaan uuden ammatin	8
[Q1_7] Olisin valmis ottamaan vastaan mitä tahansa työtä, jos vaihtoehtona olisi työttömyys	9
[Q1_8] Olisin valmis tinkimään palkastani, mikäli työaika lyhennettäisiin ja saisin enemmän vapaa-aikaa	9
[Q1_9] Perinteiset luokkarajat ovat maassamme jo paljolti kadonneet elintason yleisen nousun myötä	10
[Q1_10] Yksilön menestyksen määrää ensisijaisesti hänen oma toimintansa ja tahtonsa, ei yhteiskunta eikä olosuhteet	10
[Q1_11] Tuloerot väestöryhmien välillä ovat kasvaneet maassamme liian suuriksi	11
[Q1_12] On oikein, että huippuosajille maksetaan työstään selvästi parempaa palkkaa, vaikka se kasvattaisikin tuloeroja	11
[Q1_13] Suomi on yhteiskunta, jossa lapsen tulevan menestyksen ja paikan yhteiskunnassa saanee pitkälti se, sattuuiko syntymään vauraaseen vai köyhään kotiin	12
[Q1_14] Suomi on yksi maailman tasa-arvoisimmista yhteiskunnista, jossa kenestä hyvänsä voi tulla mitä vain	12
[Q1_15] Suomessa pitäisi päästä tilanteeseen, jossa tuloja tasattaisiin nykyistä paljon voimakkaammin ja kaikkien käytettävissä olevat tulot olisivat osapuilleen samat	13
[Q1_16] Nyky-Suomessa lietsotaan puhetta yhteiskunnan eriarvoistumisesta, mikä luo yhteiskuntaan tarpeettomia jakolinjoja ja jännitteitä	13
[Q1_17] Käytettävissä olevilla tuloillani on nyt vaikeampaa tulla toimeen kuin aiemmin . . .	14
[Q1_18] Robottivero on tulevaisuudessa välttämätön keino rahoittaa sosiaaliturvaa	14
[Q1_19] Työajan lyhentäminen ja työn jakaminen on toimiva keino työllisten määrän lisäämiseksi	15
[Q1_20] Suomen nykyisillä työmarkkinoilla nollatuntisopimukset ovat tarpeellinen joustomekanismi erityisesti palvelualoilla	15

[Q1_21] Suomalaisten tuloerojen kasvu nykyisestä haittaisi talouskasvua	16
[Q1_22] Sipilän hallituksen ajama kilpailukyky sopimus oli Suomen talouskasvun kannalta oikeasuuntainen ratkaisu	16
[Q1_23] Suomen on järkevää tukea telakoitaan kilpailukyvyn turvaamiseksi, koska useimmissa muissakin maissa tehdään niin	17
[Q1_24] Pieniä yrityksiä kannattaa suosia ylimääräisin verohelpotuksin tai yritystuin, koska uudet työpaikat syntyvät pääsääntöisesti niihin	17
[Q1_25] Vuokrasääntelyllä pitäisi pyrkiä hillitsemään vuokrien nousua, vaikka se tarkoittaisi vuokra-asuntotarjonnan pienenemistä	18
[Q1_26] Kotitalousvähennys on tehokas tapa torjua harmaata taloutta	18
[Q1_27] Maahanmuuttajien kotouttamista tulisi edistää sallimalla määräaikaaisesti työehtosopimuksen vähimmäistason alittavat palkat	19
[Q1_28] Valtio säätelee liikaa yksityisen ihmisen elämää	19
[Q1_29] Suomessa saa yksilönvapauden nimissä tehdä yleisestä edusta piittaamatta melkein mitä tahansa	20
[Q1_30] Vapaa kilpailu markkinoilla on kansalaisen ja kuluttajan etu, sillä se tehostaa toimintaa ja laskee hintoja	20
[Q1_31] Jokaisen on voitava toteuttaa itseään vapaasti, kunhan ei rajoita muiden vapauksia .	21
[Q1_32] Yksilö ei voi olla vapaa, jos hän on syrjäytynyt tai köyhä	21
[Q1_33] Talouden vapaus on tärkeää lähinnä yrityksille, ei niinkään yksilöille	22

Muuttujaryhmä

Maallemme valitaan piakkoin tasavallan presidentti seuraavalle kuusivuotiskaudelle. Mitä mieltä olet presidentin valtaoikeuksista: Kuinka paljon valtaa presidentillä pitäisi sinun mielestäsi olla seuraavissa asioissa tai asiakokonaisuuksissa? Kerro oma mielipiteesi riippumatta siitä, mitkä presidentin valta-oikeudet ovat tällä hetkellä.

[Q2_1] Kuinka paljon valtaa presidentillä pitäisi sinun mielestäsi olla seuraavissa asioissa tai asiakokonaisuuksissa: Ulko- ja turvallisuuspolitiikka?	22
[Q2_2] Kuinka paljon valtaa presidentillä pitäisi sinun mielestäsi olla seuraavissa asioissa tai asiakokonaisuuksissa: Hallituksen muodostajan valitseminen?	23
[Q2_3] Kuinka paljon valtaa presidentillä pitäisi sinun mielestäsi olla seuraavissa asioissa tai asiakokonaisuuksissa: Eduskunnan hajottaminen ja ennen aikaisten vaalien määrääminen?	24
[Q2_4] Kuinka paljon valtaa presidentillä pitäisi sinun mielestäsi olla seuraavissa asioissa tai asiakokonaisuuksissa: Työmarkkina-asiat?	24
[Q2_5] Kuinka paljon valtaa presidentillä pitäisi sinun mielestäsi olla seuraavissa asioissa tai asiakokonaisuuksissa: Aluepolitiikka?	25
[Q2_6] Kuinka paljon valtaa presidentillä pitäisi sinun mielestäsi olla seuraavissa asioissa tai asiakokonaisuuksissa: Koulutus ja tutkimus?	25
[Q2_7] Kuinka paljon valtaa presidentillä pitäisi sinun mielestäsi olla seuraavissa asioissa tai	

asiakokonaisuuksissa: Elinkeinopolitiikka (mm. kilpailu, yritysten sääntely, omistajaohjaus)?	26
[Q2_8] Kuinka paljon valtaa presidentillä pitäisi sinun mielestäsi olla seuraavissa asioissa tai asiakokonaisuuksissa: Talouspolitiikka (mm. verotus ja julkisen talouden hoito)?	27
[Q2_9] Kuinka paljon valtaa presidentillä pitäisi sinun mielestäsi olla seuraavissa asioissa tai asiakokonaisuuksissa: Ympäristöasiat (mm. luonnonsuojelu, ilmastonmuutoksen torjunta)?	27
[Q2_10] Kuinka paljon valtaa presidentillä pitäisi sinun mielestäsi olla seuraavissa asioissa tai asiakokonaisuuksissa: Maahanmuuttopolitiikka?	28
[Q2_11] Kuinka paljon valtaa presidentillä pitäisi sinun mielestäsi olla seuraavissa asioissa tai asiakokonaisuuksissa: Sosiaali- ja terveystaloudellinen politiikka?	28
[Q2_12] Kuinka paljon valtaa presidentillä pitäisi sinun mielestäsi olla seuraavissa asioissa tai asiakokonaisuuksissa: EU-asiat?	29
[Q2_13] Kuinka paljon valtaa presidentillä pitäisi sinun mielestäsi olla seuraavissa asioissa tai asiakokonaisuuksissa: Maanpuolustus?	30
[Q2_14] Kuinka paljon valtaa presidentillä pitäisi sinun mielestäsi olla seuraavissa asioissa tai asiakokonaisuuksissa: Eduskunnan lainsäädäntötyö yleensä (esim. lakialoitteet, lakien vahvistaminen)?	30
[Q2_15] Kuinka paljon valtaa presidentillä pitäisi sinun mielestäsi olla seuraavissa asioissa tai asiakokonaisuuksissa: Puolustusvoimien ylipäällisyys?	31
[Q2_16] Kuinka paljon valtaa presidentillä pitäisi sinun mielestäsi olla seuraavissa asioissa tai asiakokonaisuuksissa: Rikollisten armahtaminen?	31
[Q2_17] Kuinka paljon valtaa presidentillä pitäisi sinun mielestäsi olla seuraavissa asioissa tai asiakokonaisuuksissa: Keskeiset valtion virkanimitykset?	32

Muuttujaryhmä

Robottien ja tekoälyn vaikutuksista suomalaisten työllisyyteen on esitetty erilaisia näkemyksiä. Miten seuraavat lausumat sopivat sinuun henkilökohtaisesti?

[Q4_1] Olen joskus hoitanut työtehtävää, joka sittemmin siirrettiin robotin/tekoälyn hoidettavaksi.	33
[Q4_2] On todennäköistä, että työtehtäviäni siirtyy lähivuosina robotin/tekoälyn hoidettavaksi	34
[Q4_3] Työtehtäväni ovat sellaisia, että niitä on vaikea siirtää roboteille/tekoälylle	34
[Q4_4] Olen työtehtävieni puitteissa toistuvasti yhteistyössä robottien/tekoälyn kanssa	35
[Q4_5] Robotit ja tekoäly ovat vahvistaneet oman alani työllisyyttä/työpaikkani säilymistä	35

Muuttujaryhmä

Entä miten näet robottien ja tekoälyn vaikuttavan tulevaisuudessa omaan työhösi ja työnteokosi? Vastaa tämänhetkisen työsi mukaan. Jos et ole työelämässä, vastaa viimeisen työpaikkasi mukaan tai sen mielikuvan mukaan, mikä sinulla asiasta on.

[Q5_1] Entä miten näet robottien ja tekoälyn vaikuttavan tulevaisuudessa omaan työhösi ja työntekoosi: Helpottaa ja tehostaa omaa työtäni merkittävästi?	36
[Q5_2] Entä miten näet robottien ja tekoälyn vaikuttavan tulevaisuudessa omaan työhösi ja työntekoosi: Palkkani laskee nykyisestä?	36
[Q5_3] Entä miten näet robottien ja tekoälyn vaikuttavan tulevaisuudessa omaan työhösi ja työntekoosi: Lisää työni turvallisuutta poistamalla siitä yksitoikkoisia, raskaita tai vaarallisia työvaiheita?	37
[Q5_4] Entä miten näet robottien ja tekoälyn vaikuttavan tulevaisuudessa omaan työhösi ja työntekoosi: Tekee työstäni pakkotahtista?	37
[Q5_5] Entä miten näet robottien ja tekoälyn vaikuttavan tulevaisuudessa omaan työhösi ja työntekoosi: Voin keskittyä vain olennaiseen, koska rutiiniosat työstäni automatisoidaan? ..	38
[Q5_6] Entä miten näet robottien ja tekoälyn vaikuttavan tulevaisuudessa omaan työhösi ja työntekoosi: Työpaikkani arvot kovenevat, koska roboteilta puuttuu inhimillinen harkinta ja vastuu?	39
[Q5_7] Entä miten näet robottien ja tekoälyn vaikuttavan tulevaisuudessa omaan työhösi ja työntekoosi: Palkkani kasvaa nykyisestä?	39
[Q5_8] Entä miten näet robottien ja tekoälyn vaikuttavan tulevaisuudessa omaan työhösi ja työntekoosi: Itseeni kohdistuva seuranta ja valvonta lisääntyvät?	40
[Q5_9] Entä miten näet robottien ja tekoälyn vaikuttavan tulevaisuudessa omaan työhösi ja työntekoosi: Vapaus ja itseohjautuvuus kasvavat työssäni?	40
[Q5_10] Entä miten näet robottien ja tekoälyn vaikuttavan tulevaisuudessa omaan työhösi ja työntekoosi: Vapaa-aikani määrä lisääntyy?	41
[Q5_11] Entä miten näet robottien ja tekoälyn vaikuttavan tulevaisuudessa omaan työhösi ja työntekoosi: Ei vaikuta mitenkään?	42

Muuttujaryhmä

Monien arvioiden mukaan robotteja ja tekoälyä tullaan hyödyntämään jo lähitulevaisuudessa laajalti eri tehtävissä. Miten sinä suhtaudut robottien hyödyntämiseen seuraavissa yhteyksissä tai tehtävissä?

[Q6_1] Miten sinä suhtaudut robottien hyödyntämiseen seuraavissa yhteyksissä tai tehtävissä: Itse ajavat autot ja rekat?	42
[Q6_2] Miten sinä suhtaudut robottien hyödyntämiseen seuraavissa yhteyksissä tai tehtävissä: Hoivarobotit sosiaali- ja terveydenhuollossa?	43
[Q6_3] Miten sinä suhtaudut robottien hyödyntämiseen seuraavissa yhteyksissä tai tehtävissä: Neuvontarobotit puhelimessa tai internetissä?	43
[Q6_4] Miten sinä suhtaudut robottien hyödyntämiseen seuraavissa yhteyksissä tai tehtävissä: Robotti kotiapulaisena?	44
[Q6_5] Miten sinä suhtaudut robottien hyödyntämiseen seuraavissa yhteyksissä tai tehtävissä: Koulunkäyntiavustajarobotit?	45
[Q6_6] Miten sinä suhtaudut robottien hyödyntämiseen seuraavissa yhteyksissä tai tehtävissä:	

Teollisuusrobotit?	45
[Q6_7] Miten sinä suhtaudut robottien hyödyntämiseen seuraavissa yhteyksissä tai tehtävissä: Myyjärobotit kaupoissa?	46
[Q6_8] Miten sinä suhtaudut robottien hyödyntämiseen seuraavissa yhteyksissä tai tehtävissä: Sotarobotit?	46
[Q6_9] Miten sinä suhtaudut robottien hyödyntämiseen seuraavissa yhteyksissä tai tehtävissä: Varainhoitorobotit?	47
[Q6_10] Miten sinä suhtaudut robottien hyödyntämiseen seuraavissa yhteyksissä tai tehtävissä: Robotisoitu verotus?	47
[Q6_11] Miten sinä suhtaudut robottien hyödyntämiseen seuraavissa yhteyksissä tai tehtävissä: Työhaastatteluja tekevät robotit?	48
[Q6_12] Miten sinä suhtaudut robottien hyödyntämiseen seuraavissa yhteyksissä tai tehtävissä: Robottijournalistit?	49
[Q6_13] Miten sinä suhtaudut robottien hyödyntämiseen seuraavissa yhteyksissä tai tehtävissä: Päätöksenteossa avustavat robotit hallinnossa?	49
[Q6_14] Miten sinä suhtaudut robottien hyödyntämiseen seuraavissa yhteyksissä tai tehtävissä: Valvontarobotit?	50

Muuttujaryhmä

Seuraavat viisi kuviota kuvaavat erilaisia yhteiskuntia. Vastaa alla kysymyksiin a ja b.

[Q8A] Mikä kuvio mielestäsi vastaa eniten nykyistä tilannetta Suomessa?	51
[Q8B] Millainen tilanne Suomessa pitäisi mielestäsi olla?	51

Muuttujaryhmä

Kuinka tärkeitä seuraavat asiat ovat mielestäsi elämässä menestymiselle?

[Q9_1] Kuinka tärkeitä seuraavat asiat ovat mielestäsi elämässä menestymiselle: Varakas perhetausta?	52
[Q9_2] Kuinka tärkeitä seuraavat asiat ovat mielestäsi elämässä menestymiselle: Hyvin koulutetut vanhemmat?	52
[Q9_3] Kuinka tärkeitä seuraavat asiat ovat mielestäsi elämässä menestymiselle: Oma hyvä koulutus?	53
[Q9_4] Kuinka tärkeitä seuraavat asiat ovat mielestäsi elämässä menestymiselle: Kunnianhimo?	53
[Q9_5] Kuinka tärkeitä seuraavat asiat ovat mielestäsi elämässä menestymiselle: Kova työnte-ko?	54
[Q9_6] Kuinka tärkeitä seuraavat asiat ovat mielestäsi elämässä menestymiselle: Oikeiden ihmisten tunteminen?	54

[Q9_7] Kuinka tärkeitä seuraavat asiat ovat mielestäsi elämässä menestymiselle: Poliittiset suhteet?	55
[Q9_8] Kuinka tärkeitä seuraavat asiat ovat mielestäsi elämässä menestymiselle: Lahjusten antaminen?	55
[Q9_9] Kuinka tärkeitä seuraavat asiat ovat mielestäsi elämässä menestymiselle: Etninen tausta?	56
[Q9_10] Kuinka tärkeitä seuraavat asiat ovat mielestäsi elämässä menestymiselle: Uskonto?	56
[Q9_11] Kuinka tärkeitä seuraavat asiat ovat mielestäsi elämässä menestymiselle: Sukupuoli?	57
[Q9_12] Kuinka tärkeitä seuraavat asiat ovat mielestäsi elämässä menestymiselle: Sattuma?	57
[Q9_13] Kuinka tärkeitä seuraavat asiat ovat mielestäsi elämässä menestymiselle: Lahjakuus?	58
[Q9_14] Kuinka tärkeitä seuraavat asiat ovat mielestäsi elämässä menestymiselle: Hyveellisyys ja moraalit?	58
[Q9_15] Kuinka tärkeitä seuraavat asiat ovat mielestäsi elämässä menestymiselle: Röyhkeys?	59
[Q9_16] Kuinka tärkeitä seuraavat asiat ovat mielestäsi elämässä menestymiselle: Ulkoinen olemus?	59

Muuttujaryhmä

Onko seuraavilla elämänalueilla suomalaisessa yhteiskunnassa liian vähän, sopivasti vai liikaa vapautta?

[Q10_1] Onko seuraavilla elämänalueilla suomalaisessa yhteiskunnassa liian vähän, sopivasti vai liikaa vapautta: Yrittäminen ja yritystoiminta?	60
[Q10_2] Onko seuraavilla elämänalueilla suomalaisessa yhteiskunnassa liian vähän, sopivasti vai liikaa vapautta: Asuminen, rakentaminen ja maankäyttö?	60
[Q10_3] Onko seuraavilla elämänalueilla suomalaisessa yhteiskunnassa liian vähän, sopivasti vai liikaa vapautta: Julkinen terveydenhuolto?	61
[Q10_4] Onko seuraavilla elämänalueilla suomalaisessa yhteiskunnassa liian vähän, sopivasti vai liikaa vapautta: Koulutus ja opiskelu?	61
[Q10_5] Onko seuraavilla elämänalueilla suomalaisessa yhteiskunnassa liian vähän, sopivasti vai liikaa vapautta: Alkoholien hankinta ja kuluttaminen?	62
[Q10_6] Onko seuraavilla elämänalueilla suomalaisessa yhteiskunnassa liian vähän, sopivasti vai liikaa vapautta: Samaa sukupuolta olevien avioliitot?	62
[Q10_7] Onko seuraavilla elämänalueilla suomalaisessa yhteiskunnassa liian vähän, sopivasti vai liikaa vapautta: Työnteko työpaikoilla?	63
[Q10_8] Onko seuraavilla elämänalueilla suomalaisessa yhteiskunnassa liian vähän, sopivasti vai liikaa vapautta: Markkinatalous ja kilpailu?	63
[Q10_9] Onko seuraavilla elämänalueilla suomalaisessa yhteiskunnassa liian vähän, sopivasti	

vai liikaa vapautta: Metsästys ja kalastus?	64
[Q10_10] Onko seuraavilla elämänalueilla suomalaisessa yhteiskunnassa liian vähän, sopivasti vai liikaa vapautta: Eri kulttuurien tapojen ja rituaalien harjoittaminen?	64
[Q10_11] Onko seuraavilla elämänalueilla suomalaisessa yhteiskunnassa liian vähän, sopivasti vai liikaa vapautta: Eri uskontojen harjoittaminen?	65
[Q10_12] Onko seuraavilla elämänalueilla suomalaisessa yhteiskunnassa liian vähän, sopivasti vai liikaa vapautta: Samaa sukupuolta olevien adoptiot?	65
[Q10_13] Onko seuraavilla elämänalueilla suomalaisessa yhteiskunnassa liian vähän, sopivasti vai liikaa vapautta: Kasvatus ja perhe-elämä?	66
[Q10_14] Onko seuraavilla elämänalueilla suomalaisessa yhteiskunnassa liian vähän, sopivasti vai liikaa vapautta: Liikenne (esim. ajonepeudet)?	66
[Q10_15] Onko seuraavilla elämänalueilla suomalaisessa yhteiskunnassa liian vähän, sopivasti vai liikaa vapautta: Taide?	67
[Q10_16] Onko seuraavilla elämänalueilla suomalaisessa yhteiskunnassa liian vähän, sopivasti vai liikaa vapautta: Luonnossa liikkuminen ja jokamiehen oikeudet?	67
[Q10_17] Onko seuraavilla elämänalueilla suomalaisessa yhteiskunnassa liian vähän, sopivasti vai liikaa vapautta: Uikapelaaminen?	68
[Q10_18] Onko seuraavilla elämänalueilla suomalaisessa yhteiskunnassa liian vähän, sopivasti vai liikaa vapautta: Itsensä ilmaiseminen sosiaalisessa mediassa?	68
[Q10_19] Onko seuraavilla elämänalueilla suomalaisessa yhteiskunnassa liian vähän, sopivasti vai liikaa vapautta: Ilmaisun- ja sananvapauden käyttö yleensä?	69
[Q10_20] Onko seuraavilla elämänalueilla suomalaisessa yhteiskunnassa liian vähän, sopivasti vai liikaa vapautta: Työmarkkinat ja työehdoista sopiminen?	69
[Q10_21] Onko seuraavilla elämänalueilla suomalaisessa yhteiskunnassa liian vähän, sopivasti vai liikaa vapautta: Elintavat (ruoka, alkoholi, tupakka, liikunta)?	70

Liite A

Kyselylomake suomeksi

KYSELYLOMAKE: FSD3234 EVAN KANSALLINEN ASENNETUTKIMUS 2018

QUESTIONNAIRE: FSD3234 EVA SURVEY ON FINNISH VALUES AND ATTITUDES 2018

Tämä kyselylomake on osa yllä mainittua Yhteiskuntatieteelliseen tietoaarkistoon arkistoitua tutkimusaineistoa.

Kyselylomaketta hyödyntävien tulee viitata siihen asianmukaisesti lähdeviitteellä.

Lisätiedot: <http://www.fsd.uta.fi/>

This questionnaire forms a part of the above mentioned dataset, archived at the Finnish Social Science Data Archive.

If the questionnaire is used or referred to in any way, the source must be acknowledged by means of an appropriate bibliographic citation.

More information: <http://www.fsd.uta.fi/>

Detta frågeformulär utgör en del av den ovannämnda datamängden, arkiverad på Finlands samhällsvetenskapliga dataarkiv.

Om frågeformuläret är utnyttjat eller refererat till måste källan anges i form av bibliografisk referens.

Mer information: <http://www.fsd.uta.fi/>

Tervetuloa uuteen Internet-paneelitutkimukseen! Painamalla → -painiketta pääset tutkimuksessa eteenpäin seuraavaan kysymykseen. Tarvittaessa palaa edelliseen kysymykseen ← -painikkeesta.

If true, set 'Browser.UserAgent' to question 'selain'
If true, set 'Browser.Mobile' to question 'mobiililaite'

1. Mitä mieltä olette seuraavista väittämistä?

	Täysin samaa mieltä	Jokseenkin samaa mieltä	Vaikea sanoa	Jokseenkin eri mieltä	Täysin eri mieltä
Tiede ja tekniikka pystyvät tulevaisuudessa ratkaisemaan useimmat tänä päivänä esiintyvät ongelmat	<input type="checkbox"/>	<input type="checkbox"/>	<input type="checkbox"/>	<input type="checkbox"/>	<input type="checkbox"/>
Tiede ja teknologia ovat nousemassa ihmisen palvelijasta ihmisen herraksi	<input type="checkbox"/>	<input type="checkbox"/>	<input type="checkbox"/>	<input type="checkbox"/>	<input type="checkbox"/>
Robottien ja tekoälyn myötä yhteiskunta jakautuu hyväpalkkaisiin osajiin ja heikosti toimeentuleviin	<input type="checkbox"/>	<input type="checkbox"/>	<input type="checkbox"/>	<input type="checkbox"/>	<input type="checkbox"/>
Vaikka robotiikka ja tekoäly ensi vaiheessa vähentävätkin työpaikkoja, pitkällä aikavälillä ne turvaavat työllisyyttä	<input type="checkbox"/>	<input type="checkbox"/>	<input type="checkbox"/>	<input type="checkbox"/>	<input type="checkbox"/>
Ihmistyön korvaaminen koneilla ja automaatiolla johtaa pysyvään suurtyöttömyyteen	<input type="checkbox"/>	<input type="checkbox"/>	<input type="checkbox"/>	<input type="checkbox"/>	<input type="checkbox"/>
On todennäköistä että lähitulevaisuudessa joudun rakennemuutoksen vuoksi opettelemaan uuden ammatin	<input type="checkbox"/>	<input type="checkbox"/>	<input type="checkbox"/>	<input type="checkbox"/>	<input type="checkbox"/>
Olisin valmis ottamaan vastaan mitä tahansa työtä, jos vaihtoehtona olisi työttömyys	<input type="checkbox"/>	<input type="checkbox"/>	<input type="checkbox"/>	<input type="checkbox"/>	<input type="checkbox"/>
Olisin valmis tinkimään palkastani, mikäli työaikaa lyhennettäisiin ja saisin enemmän vapaa-aikaa	<input type="checkbox"/>	<input type="checkbox"/>	<input type="checkbox"/>	<input type="checkbox"/>	<input type="checkbox"/>
Perinteiset luokkarajat ovat maassamme jo paljolti kadonneet elintason yleisen nousun myötä	<input type="checkbox"/>	<input type="checkbox"/>	<input type="checkbox"/>	<input type="checkbox"/>	<input type="checkbox"/>
Yksilön menestyksen määrää ensisijaisesti hänen oma toimintansa ja tahtonsa, ei yhteiskunta eikä olosuhteet	<input type="checkbox"/>	<input type="checkbox"/>	<input type="checkbox"/>	<input type="checkbox"/>	<input type="checkbox"/>
Tuloerot väestöryhmien välillä ovat kasvaneet maassamme liian suuriksi	<input type="checkbox"/>	<input type="checkbox"/>	<input type="checkbox"/>	<input type="checkbox"/>	<input type="checkbox"/>
On oikein, että huippuosaajille maksetaan työstään selvästi parempaa palkkaa, vaikka se kasvattaisikin tuloeroja	<input type="checkbox"/>	<input type="checkbox"/>	<input type="checkbox"/>	<input type="checkbox"/>	<input type="checkbox"/>
Suomi on yhteiskunta, jossa lapsen tulevan menestyksen ja paikan yhteiskunnassa sanelee pitkälti se, sattuuiko syntymään vauraaseen vai köyhään kotiin	<input type="checkbox"/>	<input type="checkbox"/>	<input type="checkbox"/>	<input type="checkbox"/>	<input type="checkbox"/>
Suomi on yksi maailman tasa-arvoisimmista yhteiskunnista, jossa kenestä hyvänsä voi tulla mitä vain	<input type="checkbox"/>	<input type="checkbox"/>	<input type="checkbox"/>	<input type="checkbox"/>	<input type="checkbox"/>
Suomessa pitäisi päästä tilanteeseen, jossa tuloja tasattaisiin nykyistä paljon voimakkaammin ja kaikkien käytettävissä olevat tulot olisivat osapuilleen samat	<input type="checkbox"/>	<input type="checkbox"/>	<input type="checkbox"/>	<input type="checkbox"/>	<input type="checkbox"/>
Nyky-Suomessa lietsotaan puhetta yhteiskunnan eriarvoistumisesta, mikä luo yhteiskuntaan tarpeettomia jakolinjoja ja jännitteitä	<input type="checkbox"/>	<input type="checkbox"/>	<input type="checkbox"/>	<input type="checkbox"/>	<input type="checkbox"/>
Käytettävissä olevilla tuloillani on nyt vaikeampaa tulla toimeen kuin aiemmin	<input type="checkbox"/>	<input type="checkbox"/>	<input type="checkbox"/>	<input type="checkbox"/>	<input type="checkbox"/>

Palkkani kasvaa nykyisestä	<input type="checkbox"/>	<input type="checkbox"/>	<input type="checkbox"/>	<input type="checkbox"/>	<input type="checkbox"/>	<input type="checkbox"/>
Itseeni kohdistuva seuranta ja valvonta lisääntyvät	<input type="checkbox"/>	<input type="checkbox"/>	<input type="checkbox"/>	<input type="checkbox"/>	<input type="checkbox"/>	<input type="checkbox"/>
Vapaus ja itseohjautuvuus kasvavat työssäni	<input type="checkbox"/>	<input type="checkbox"/>	<input type="checkbox"/>	<input type="checkbox"/>	<input type="checkbox"/>	<input type="checkbox"/>
Vapaa-aikani määrä lisääntyy	<input type="checkbox"/>	<input type="checkbox"/>	<input type="checkbox"/>	<input type="checkbox"/>	<input type="checkbox"/>	<input type="checkbox"/>
Ei vaikuta mitenkään	<input type="checkbox"/>	<input type="checkbox"/>	<input type="checkbox"/>	<input type="checkbox"/>	<input type="checkbox"/>	<input type="checkbox"/>

6. Monien arvioiden mukaan robotteja ja tekoälyä tullaan hyödyntämään jo lähitulevaisuudessa laajalti eri tehtävissä. Miten sinä suhtaudut robottien hyödyntämiseen seuraavissa yhteyksissä tai tehtävissä?

	Erittäin myönteisesti	Melko myönteisesti	Neutraalisti	Melko kielteisesti	Erittäin kielteisesti	En osaa sanoa
Itse ajavat autot ja rekat	<input type="checkbox"/>	<input type="checkbox"/>	<input type="checkbox"/>	<input type="checkbox"/>	<input type="checkbox"/>	<input type="checkbox"/>
Hoivarobotit sosiaali- ja terveydenhuollossa	<input type="checkbox"/>	<input type="checkbox"/>	<input type="checkbox"/>	<input type="checkbox"/>	<input type="checkbox"/>	<input type="checkbox"/>
Neuvontarobotit puhelimesta tai internetissä	<input type="checkbox"/>	<input type="checkbox"/>	<input type="checkbox"/>	<input type="checkbox"/>	<input type="checkbox"/>	<input type="checkbox"/>
Robotti kotiapulaisena	<input type="checkbox"/>	<input type="checkbox"/>	<input type="checkbox"/>	<input type="checkbox"/>	<input type="checkbox"/>	<input type="checkbox"/>
Koulunkäyntiavustajarobotit	<input type="checkbox"/>	<input type="checkbox"/>	<input type="checkbox"/>	<input type="checkbox"/>	<input type="checkbox"/>	<input type="checkbox"/>
Teollisuusrobotit	<input type="checkbox"/>	<input type="checkbox"/>	<input type="checkbox"/>	<input type="checkbox"/>	<input type="checkbox"/>	<input type="checkbox"/>
Myyjärobotit kaupoissa	<input type="checkbox"/>	<input type="checkbox"/>	<input type="checkbox"/>	<input type="checkbox"/>	<input type="checkbox"/>	<input type="checkbox"/>
Sotarobotit	<input type="checkbox"/>	<input type="checkbox"/>	<input type="checkbox"/>	<input type="checkbox"/>	<input type="checkbox"/>	<input type="checkbox"/>
Varainhoitorobotit	<input type="checkbox"/>	<input type="checkbox"/>	<input type="checkbox"/>	<input type="checkbox"/>	<input type="checkbox"/>	<input type="checkbox"/>
Robotisoitu verotus	<input type="checkbox"/>	<input type="checkbox"/>	<input type="checkbox"/>	<input type="checkbox"/>	<input type="checkbox"/>	<input type="checkbox"/>
Työhaastatteluja tekevät robotit	<input type="checkbox"/>	<input type="checkbox"/>	<input type="checkbox"/>	<input type="checkbox"/>	<input type="checkbox"/>	<input type="checkbox"/>
Robottijournalistit	<input type="checkbox"/>	<input type="checkbox"/>	<input type="checkbox"/>	<input type="checkbox"/>	<input type="checkbox"/>	<input type="checkbox"/>
Päätöksenteossa avustavat robotit hallinnossa	<input type="checkbox"/>	<input type="checkbox"/>	<input type="checkbox"/>	<input type="checkbox"/>	<input type="checkbox"/>	<input type="checkbox"/>
Valvontarobotit	<input type="checkbox"/>	<input type="checkbox"/>	<input type="checkbox"/>	<input type="checkbox"/>	<input type="checkbox"/>	<input type="checkbox"/>

7. Miten luonnehtisitte kotitaloutenne tuloja/nykyistä taloudellista toimeentuloa?

- 1 Tuloilla tulee erinomaisesti toimeen
- 2 Tuloilla elää melko mukavasti
- 3 Tuloilla pärjää, kun käyttää harkiten
- 4 Vaikeuksia tulla toimeen
- 5 En osaa sanoa
- 6 En halua sanoa/arvioida

Seuraavat viisi kuviota kuvaavat erilaisia yhteiskuntia. Vastaa alla kysymyksiin a ja b.8a. Mikä kuvio mielestäsi vastaa eniten nykyistä tilannetta Suomessa?

- 1 Kuvio A
- 2 Kuvio B
- 3 Kuvio C
- 4 Kuvio D
- 5 Kuvio E
- 6 En osaa sanoa

8b. Millainen tilanne Suomessa pitäisi mielestäsi olla?

- 1 Kuvio A
- 2 Kuvio B
- 3 Kuvio C
- 4 Kuvio D
- 5 Kuvio E
- 6 En osaa sanoa

9. Kuinka tärkeitä seuraavat asiat ovat mielestäsi elämässä menestymiselle?

	Välttämätön	Erittäin tärkeä	Melko tärkeä	Ei kovin tärkeä	Ei lainkaan tärkeä	En osaa sanoa
Varakas perhetausta	<input type="checkbox"/>	<input type="checkbox"/>	<input type="checkbox"/>	<input type="checkbox"/>	<input type="checkbox"/>	<input type="checkbox"/>
Hyvin koulutetut vanhemmat	<input type="checkbox"/>	<input type="checkbox"/>	<input type="checkbox"/>	<input type="checkbox"/>	<input type="checkbox"/>	<input type="checkbox"/>
Oma hyvä koulutus	<input type="checkbox"/>	<input type="checkbox"/>	<input type="checkbox"/>	<input type="checkbox"/>	<input type="checkbox"/>	<input type="checkbox"/>
Kunnianhimo	<input type="checkbox"/>	<input type="checkbox"/>	<input type="checkbox"/>	<input type="checkbox"/>	<input type="checkbox"/>	<input type="checkbox"/>
Kova työnteko	<input type="checkbox"/>	<input type="checkbox"/>	<input type="checkbox"/>	<input type="checkbox"/>	<input type="checkbox"/>	<input type="checkbox"/>
Oikeiden ihmisten tunteminen	<input type="checkbox"/>	<input type="checkbox"/>	<input type="checkbox"/>	<input type="checkbox"/>	<input type="checkbox"/>	<input type="checkbox"/>
Poliittiset suhteet	<input type="checkbox"/>	<input type="checkbox"/>	<input type="checkbox"/>	<input type="checkbox"/>	<input type="checkbox"/>	<input type="checkbox"/>
Lahjusten antaminen	<input type="checkbox"/>	<input type="checkbox"/>	<input type="checkbox"/>	<input type="checkbox"/>	<input type="checkbox"/>	<input type="checkbox"/>
Etninen tausta	<input type="checkbox"/>	<input type="checkbox"/>	<input type="checkbox"/>	<input type="checkbox"/>	<input type="checkbox"/>	<input type="checkbox"/>
Uskonto	<input type="checkbox"/>	<input type="checkbox"/>	<input type="checkbox"/>	<input type="checkbox"/>	<input type="checkbox"/>	<input type="checkbox"/>
Sukupuoli	<input type="checkbox"/>	<input type="checkbox"/>	<input type="checkbox"/>	<input type="checkbox"/>	<input type="checkbox"/>	<input type="checkbox"/>
Sattuma	<input type="checkbox"/>	<input type="checkbox"/>	<input type="checkbox"/>	<input type="checkbox"/>	<input type="checkbox"/>	<input type="checkbox"/>
Lahjakuus	<input type="checkbox"/>	<input type="checkbox"/>	<input type="checkbox"/>	<input type="checkbox"/>	<input type="checkbox"/>	<input type="checkbox"/>
Hyveellisyys ja moraali	<input type="checkbox"/>	<input type="checkbox"/>	<input type="checkbox"/>	<input type="checkbox"/>	<input type="checkbox"/>	<input type="checkbox"/>
Röyhkeys	<input type="checkbox"/>	<input type="checkbox"/>	<input type="checkbox"/>	<input type="checkbox"/>	<input type="checkbox"/>	<input type="checkbox"/>
Ulkoinen olemus	<input type="checkbox"/>	<input type="checkbox"/>	<input type="checkbox"/>	<input type="checkbox"/>	<input type="checkbox"/>	<input type="checkbox"/>

10. Onko seuraavilla elämänalueilla suomalaisessa yhteiskunnassa liian vähän, sopivasti vai liikaa vapautta?

	Liian paljon	Sopivasti	Liian vähän	En osaa sanoa
Yrittäminen ja yritystoiminta	<input type="checkbox"/>	<input type="checkbox"/>	<input type="checkbox"/>	<input type="checkbox"/>
Asuminen, rakentaminen ja maankäyttö	<input type="checkbox"/>	<input type="checkbox"/>	<input type="checkbox"/>	<input type="checkbox"/>
Julkinen terveydenhuolto	<input type="checkbox"/>	<input type="checkbox"/>	<input type="checkbox"/>	<input type="checkbox"/>
Koulutus ja opiskelu	<input type="checkbox"/>	<input type="checkbox"/>	<input type="checkbox"/>	<input type="checkbox"/>
Alkoholin hankinta ja kuluttaminen	<input type="checkbox"/>	<input type="checkbox"/>	<input type="checkbox"/>	<input type="checkbox"/>
Samaa sukupuolta olevien avioliitot	<input type="checkbox"/>	<input type="checkbox"/>	<input type="checkbox"/>	<input type="checkbox"/>
Työnteko työpaikoilla	<input type="checkbox"/>	<input type="checkbox"/>	<input type="checkbox"/>	<input type="checkbox"/>
Markkinatalous ja kilpailu	<input type="checkbox"/>	<input type="checkbox"/>	<input type="checkbox"/>	<input type="checkbox"/>
Metsästys ja kalastus	<input type="checkbox"/>	<input type="checkbox"/>	<input type="checkbox"/>	<input type="checkbox"/>
Eri kulttuurien tapojen ja rituaalien harjoittaminen	<input type="checkbox"/>	<input type="checkbox"/>	<input type="checkbox"/>	<input type="checkbox"/>
Eri uskontojen harjoittaminen	<input type="checkbox"/>	<input type="checkbox"/>	<input type="checkbox"/>	<input type="checkbox"/>
Samaa sukupuolta olevien adoptiot	<input type="checkbox"/>	<input type="checkbox"/>	<input type="checkbox"/>	<input type="checkbox"/>
Kasvatus ja perhe-elämä	<input type="checkbox"/>	<input type="checkbox"/>	<input type="checkbox"/>	<input type="checkbox"/>
Liikenne (esim. ajonopeudet)	<input type="checkbox"/>	<input type="checkbox"/>	<input type="checkbox"/>	<input type="checkbox"/>
Taide	<input type="checkbox"/>	<input type="checkbox"/>	<input type="checkbox"/>	<input type="checkbox"/>
Luonnossa liikkuminen ja jokamiehen oikeudet	<input type="checkbox"/>	<input type="checkbox"/>	<input type="checkbox"/>	<input type="checkbox"/>
Uhkapelaaminen	<input type="checkbox"/>	<input type="checkbox"/>	<input type="checkbox"/>	<input type="checkbox"/>
Itsensä ilmaiseminen sosiaalisessa mediassa	<input type="checkbox"/>	<input type="checkbox"/>	<input type="checkbox"/>	<input type="checkbox"/>
Ilmaisun- ja sananvapauden käyttö yleensä	<input type="checkbox"/>	<input type="checkbox"/>	<input type="checkbox"/>	<input type="checkbox"/>
Työmarkkinat ja työehdoista sopiminen	<input type="checkbox"/>	<input type="checkbox"/>	<input type="checkbox"/>	<input type="checkbox"/>
Elintavat (ruoka, alkoholi, tupakka, liikunta)	<input type="checkbox"/>	<input type="checkbox"/>	<input type="checkbox"/>	<input type="checkbox"/>

Kysymme vielä joitakin taustatietojanne tulosten tilastollista ryhmittelyä varten. Nykyinen tai viimeisin työnantajanne.

- 1 Valtio
- 2 Kunta tai kuntayhtymä
- 3 Julkisosmisteinen yritys
- 4 Yksityinen (tai oma) yritys
- 5 Järjestö tai yhdistys
- 6 Jokin muu työnantaja
- 7 En ole ollut mukana työelämässä

If = 1, 2, 3, 4, 5, 6, Only ask 'T2'

If = 1, 2, 3, 4, 5, 6, Only ask 'T3'

Oletteko...

- 1 Kokopäivätyössä
- 2 Puolipäivätyössä
- 3 Osa-aikatyössä
- 4 Muu työaikamuoto

Onko työsuhteenne...

- 1 Vakituinen
- 2 Määräaikainen

Millainen peruskoulutus Teillä on?

- 1 Kansakoulu
- 2 Keski- tai peruskoulu
- 3 Ylioppilastutkinto

Millainen ammatillinen koulutus Teillä on?

- 1 Ei ammatillista koulutusta
- 2 Ammattikurssi, muu lyhyt ammattikoulutus
- 3 Ammattikoulu
- 4 Opistotasoinen ammattikoulutus
- 5 Ammattikorkeakoulututkinto
- 6 Yliopisto- tai korkeakoulututkinto

Ammattiryhmä, johon katsotte lähinnä kuuluvanne.

- 01 Johtavassa asemassa toisen palv.
- 02 Ylempi toimihenkilö
- 03 Alempi toimihenkilö
- 04 Työntekijä
- 05 Yrittäjä tai yksityinen ammatinharj.
- 06 Maatalousyrittäjä
- 07 Opiskelija
- 08 Eläkeläinen

- 09 Kotiäiti/koti-isä
- 10 Työtön
- 11 Muu

Toimiala, jolla työskentelette tai viimeksi työskentelitte.

- 1 Maa- ja metsätalous
- 2 Teollisuus ja rakennustoiminta
- 3 Yksityiset palvelut
- 4 Julkiset palvelut
- 5 En ole ollut mukana työ elämässä

Kuulutteko johonkin ammatilliseen keskusjärjestöön?

- 1 En kuulu
- 2 Kyllä

If = 2, Only ask 'T8b'

Mihin kuulutte...

- 1 SAK
- 2 STTK
- 3 Akava
- 4 MTK

Jos eduskuntavaalit pidettäisiin nyt, minkä puolueen ehdokasta äänestäisitte?

- 01 KESK
- 02 KOK
- 03 SDP
- 04 Vasemmistoliitto
- 05 Vihreät
- 06 RKP
- 07 Kristillisdemokraatit
- 08 Perussuomalaiset
- 09 Siniset
- 10 Jokin muu puolue tai ryhmittymä
- 11 En äänestäisi lainkaan
- 12 En osaa sanoa
- 13 En halua sanoa

Mihin yhteiskuntaluokkaan katsotte lähinnä kuuluvanne?

- 1 Työväenluokkaan
- 2 Alempaan keskiluokkaan
- 3 Keskiluokkaan
- 4 Ylempään keskiluokkaan
- 5 Yläluokkaan
- 6 En katso kuuluvani mihinkään luokkaan

Merkitään lomake loppuunasti vastatuksi, sub-population ehto Analyse / Vista

If true, set '1' to question 'COMPLETE'

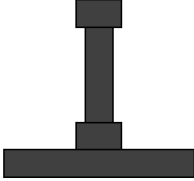
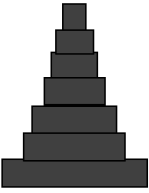
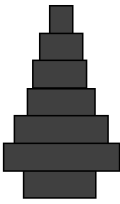
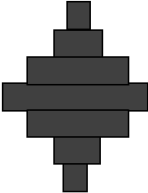
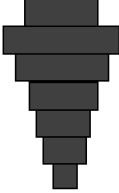
If true, set 'InterviewTime("alkaa","lopetus")' to question 'kesto_kokolomake'

Loppuun asti vastattu

1 cp

Seuraavaan voitte kirjoittaa mitä tahansa näkemyksiänne maamme asioista tai tästä tutkimuksesta. Kaikki mielipiteet ovat tervetulleita ja arvokkaita!

Kysymys 8. Seuraavat viisi kuviota kuvaavat erilaisia yhteiskuntia. Vastaa alla kysymyksiin a ja b.

				
Kuvio A <i>Pieni eliitti huipulla, vähän ihmisiä keskellä ja suurin osa pohjalla.</i>	Kuvio B <i>Pieni eliitti huipulla, enemmän ihmisiä keskellä ja eniten pohjalla.</i>	Kuvio C <i>Muutoin kuin kuvio B, paitsi että alin kerros on pienempi.</i>	Kuvio D <i>Useimmat sijoittuvat keskivaiheille.</i>	Kuvio E <i>Enemmistö ihmisistä lähellä huippua ja vain pieni vähemmistö pohjalla.</i>

a) Mikä kuvio mielestäsi vastaa eniten nykyistä tilannetta Suomessa?

Kuvio A – Kuvio B – Kuvio C – Kuvio D – Kuvio E – En osaa sanoa

b) Millainen tilanne Suomessa pitäisi mielestäsi olla?

Kuvio A – Kuvio B – Kuvio C – Kuvio D – Kuvio E – En osaa sanoa

Lähde: FSD2514 ISSP 2009: eriarvoisuus IV: Suomen aineisto, <http://urn.fi/urn:nbn:fi:fsd:T-FSD2514>

