

KYSELYLOMAKE: FSD3431 ISSP 2019: ERIARVOISUUS V: SUOMEN AINEISTO
QUESTIONNAIRE: FSD3431 ISSP 2019: SOCIAL INEQUALITY V: FINNISH DATA

Tämä kyselylomake on osa yllä mainittua Yhteiskuntatieteelliseen tietoaarkistoon arkistoitua tutkimusaineistoa.

Kyselylomaketta hyödyntävien tulee viitata siihen asianmukaisesti lähdeviitteellä.

Lisätiedot: <https://www.fsd.uta.fi/>

This questionnaire forms a part of the above mentioned dataset, archived at the Finnish Social Science Data Archive.

If the questionnaire is used or referred to in any way, the source must be acknowledged by means of an appropriate bibliographic citation.

More information: <https://www.fsd.uta.fi/en/>

Detta frågeformulär utgör en del av den ovannämnda datamängden, arkiverad på Finlands samhällsvetenskapliga dataarkiv.

Om frågeformuläret är utnyttjat eller refererat till måste källan anges i form av bibliografisk referens.

Mer information: <https://www.fsd.uta.fi/sv/>

Lägga in på blanketten på adressen
www.stat.fi/dittsvar eller med QR-koden

Användarnamn

Lösenord



Vi undersöker åsikter med anknytning till ojämlikhet

Tycker du att inkomstskillnaderna i Finland är för stora, eller betalar de som tjänar mer för mycket i skatt? Hur stora konflikter finns det i Finland mellan olika socialgrupper, t.ex. mellan unga och gamla människor?

Undersökningen om ojämlikhet bland finländarna kartlägger finländarnas åsikter om inkomstskillnader. **Vi är intresserade av dina svar oberoende av vilken socialgrupp du upplever att du tillhör.** Statistikcentralen genomför undersökningen på uppdrag av Finlands samhällsvetenskapliga dataarkiv, som verkar i anslutning till Tammerfors universitet.

Det är lätt att delta

Vänligen besvara enkäten via internet **senast 30.9.2019**. Uppe till höger i brevet finns webbadressen och dina personliga koder med vilka du kan logga in på blanketten.

Om du inte kan svara via internet, kontaktar vi dig på nytt senare.

Bland dem som deltar i Statistikcentralens enkäter utlottas årligen 50 presentkort värda 100 euro.

Ditt svar är viktigt


Eftersom vi inte kan bjuda in alla personer som är bosatta i Finland att svara på enkäten har vi tagit ut ett slumpmässigt urval på 2 500 personer från Statistikcentralens databas över befolkningen i Finland. Du representerar din åldersgrupp och ditt bostadsområde, **och ingen annan kan ersätta dig**. Undersökningen ingår i ett omfattande internationellt forskningsprojekt där svaren jämförs med resultaten från över 50 olika länder.

Dina uppgifter är konfidentiella

Frågorna besvaras **anonymt**. Statistikcentralen raderar alla identifikationsuppgifter innan materialet överlämnas till Finlands samhällsvetenskapliga dataarkiv, som verkar i anslutning till Tammerfors universitet, och till det internationella dataarkivet GESIS. Enskilda personers svar kan inte identifieras i de resultat som publiceras på basis av det insamlade materialet.

Tack för samarbetet!

Statistikcentralen



Jussi Heino
Statistikdirektör

Finlands samhällsvetenskapliga dataarkiv



Helena Laaksonen
Direktör

Dataskydd

Som personuppgiftsansvarig verkar Finlands samhällsvetenskapliga dataarkiv (www.tietoarkisto.fi). Statistikcentralen svarar för genomförandet av datainsamlingen i undersökningen. Grunden för behandlingen av personuppgifter är genomförandet av en vetenskaplig undersökning av allmänt intresse enligt 4 § 3 punkten i dataskyddslagen. Undantag görs från förbudet att behandla särskilda kategorier av personuppgifter med stöd av 6 § 7 punkten i dataskyddslagen. Dina intressen har tillvaratagits bl.a. genom att säkerställa att dataskyddet håller en hög nivå. Dina uppgifter behandlas inte i identifierbar form längre än det är nödvändigt för att genomföra undersökningen.

Kontaktinformationen som använts för att skicka detta brev och uppgiften om uppgiftslämnarens bostadslandskap och modersmål som fogas till undersökningsmaterialet har erhållits ur Statistikcentralens databas som grundar sig på befolkningsregistret.

Du får mera information om behandlingen av personuppgifter och dina rättigheter genom att kontakta Finlands samhällsvetenskapliga dataarkiv. En detaljerad dataskyddsbeskrivning finns tillgänglig på adressen www.fsd.uta.fi/fi/issp2019.

Tilläggsinformation

Mera information om undersökningen finns på internet på adressen www.stat.fi/issp_sv och www.fsd.uta.fi/fi/aineistot/kansainvalisia-aineistosarjoja/international-social-survey-programme

För genomförandet av datainsamlingen ansvarar vid Statistikcentralen:

Anna-Riikka Aarnio tfn  e-post: issp.info@stat.fi
Markku Nieminen tfn 

För innehållet i undersökningen ansvarar vid Finlands samhällsvetenskapliga dataarkiv:

Annika Valaranta tfn  e-post: 

BLANKETTANVISNINGAR:

Välj för varje fråga det alternativ som bäst stämmer överens med din uppfattning genom att kryssa för i rutan.

Beträffande en del frågor skriv in svaret i det fält som reserverats för ändamålet.

Exempel 1. Här skriver du in svaret på den linje som reserverats för ändamålet:

Vilket år är du född?

År 1964

Exempel 2. Här väljs något av de givna alternativen genom att kryssa för i rutan:

Bor du i...

Välj bara ett alternativ.

- 1 I centrum av en storstad
- 2 I en förort eller förstad till en storstad
- 3 I en annan typ av stad
- 4 I en by eller i en tätort på landsbygden
- 5 I en glesbygd på landet

Exempel 3. Många frågor har flera underpunkter (a, b osv.). Besvara dem alla:

Vad anser du om följande påståenden?

Välj ett alternativ på bägge raderna.

	Helt av samma åsikt	Av samma åsikt	Varken av samma eller	Av annan åsikt	Helt av annan åsikt	Kan inte säga
a. Inkomstskillnaderna är för stora i Finland	1 <input type="checkbox"/>	2 <input type="checkbox"/>	3 <input checked="" type="checkbox"/>	4 <input type="checkbox"/>	5 <input type="checkbox"/>	8 <input type="checkbox"/>
b. Det är regeringens ansvar att minska inkomstskillnaderna mellan hög- och låginkomsttagare	1 <input type="checkbox"/>	2 <input type="checkbox"/>	3 <input checked="" type="checkbox"/>	4 <input type="checkbox"/>	5 <input type="checkbox"/>	8 <input type="checkbox"/>

Först några frågor om din utbildning:

1. Är du...

- 1 Man
2 Kvinna
-

2. Vilket år är du född?

År _____

3. Hur många år har du sammanlagt gått i skola eller studerat?

Räkna med folk-, medborgar- eller grundskola, gymnasium och annan allmänbildande utbildning, alla heltidsstudier som leder till ett yrke samt utbildning på högre nivå. Om du ännu går i skola eller studerar, uppge dina hela skol- och studieår fram till nu.

- _____ år
0 Jag har inte gått i skola
-

4. Vilken är din utbildning?

Välj den högsta utbildningsnivå som slutförts, bara ett alternativ.

- 1 Ännu i grundskolan
2 Folkskola eller medborgarskola
3 Grundskola
4 Yrkesskola eller -kurs
5 Gymnasium eller studentexamen
6 Yrkesutbildning på institutnivå
7 Yrkeshögskola
8 Universitet, lägre examen
9 Högre yrkeshögskoleexamen
10 Universitet, högre examen
-

Nu följer några frågor om din arbetssituation:

Med förvärsarbete avses arbete som löntagare, yrkesutövare, företagare eller arbete i den egna familjens företag minst en timme per vecka. Om du är **tillfälligt** borta från ditt förvärsarbete på grund av mamma- eller pappaledighet, annan ledighet, oavlönad ledighet eller dylik, svara utifrån hur din vanliga arbetssituation ser ut.

5. Förvärsarbetar du?

Välj bara ett alternativ.

- 1 Jag förvärsarbetar för närvarande → Gå vidare till fråga 6.
2 Jag förvärsarbetar för närvarande inte, men jag har gjort det tidigare → Gå vidare till fråga 7.
3 Jag har aldrig förvärsarbetat → Gå vidare till fråga 12.
-

6. Hur många timmar arbetar du i medeltal per vecka, övertid medräknad?

Om du har fler än en arbetsgivare eller om du är både löntagare och yrkesutövare/företagare, räkna med alla timmar.

_____ timmar per vecka

Om du har fler än en arbetsgivare eller om du är både löntagare och yrkesutövare/företagare, svara utgående från ditt **huvudsakliga** arbete. Om du inte arbetar för närvarande eller om du är pensionerad, svara utgående från ditt senaste arbete. Affärsidkare och yrkesutövare betraktas som företagare.

7. Är du/var du ...

Välj bara ett alternativ.

- 1 Löntagare
 - 2 Företagare utan anställda
 - 3 Företagare som har 1–9 anställda
 - 4 Företagare som har 10 anställda eller fler
 - 5 Arbetar/arbetade i den egna familjens företag
-

8. Har/hade du någon arbetsledande funktion, dvs. har/hade du underordnade?

Välj bara ett alternativ.

- 1 Ja → Hur många? _____ underordnade/arbetstagare
 - 2 Nej
-

9. Arbetar/arbetade du i ett vinstsyftande företag eller i en icke-vinstsyftande organisation?

Välj bara ett alternativ.

- 1 I ett vinstsyftande företag
 - 2 I en icke-vinstsyftande organisation
-

10. Arbetar/arbetade du inom den offentliga eller privata sektorn?

Välj bara ett alternativ.

- 1 Inom den offentliga sektorn
 - 2 Inom den privata sektorn
-

11. a) Vilket är ditt nuvarande eller ditt senaste yrke?

Ange yrkesbenämningen för ditt huvudsakliga arbete så noggrant och tydligt som möjligt, t.ex. elektronikmontör hellre än montör. Ange yrke, inte examen.

Yrke: _____

11. b) Vilka är eller var dina huvudsakliga arbetsuppgifter?

11. c) Vad gör/gjorde företaget eller organisationen där du arbetar/arbetade huvudsakligen?

12. Vilket av följande beskriver bäst din nuvarande situation?

Om du är **tillfälligt** borta från ditt förvärvsarbete på grund av mamma- eller pappaledighet, annan ledighet, oavlönad ledighet eller dylik, svara utifrån hur din vanliga arbetssituation ser ut. Välj bara ett alternativ.

- 1 Förvärvsarbetar (löntagare, företagare, arbetar i den egna familjens företag)
 - 2 Arbetslös arbetssökande
 - 3 Skolelev, studerande (också de som är lediga från en läroanstalt)
 - 4 Praktikant eller läroavtalselev
 - 5 Permanent arbetsoförmögen
 - 6 Pensionär
 - 7 Hemmamamma, hemmapappa eller närstående vårdare
 - 8 Beväring eller i civiltjänst
 - 9 Något annat
-

13. Har du en make/maka/sambo eller en stadigvarande partner och bor ni tillsammans?

Välj bara ett alternativ.

- 1 Ja, vi bor tillsammans → Gå vidare till fråga 14.
 - 2 Ja, vi bor inte tillsammans → Gå vidare till fråga 15.
 - 3 Jag lever inte i ett parförhållande → Gå vidare till fråga 23.
-

14. Hur länge har du och din nuvarande make/maka/sambo/partner bott ihop?

Om du inte kommer ihåg exakt, uppskatta antalet år.

Sätt ett kryss i rutan om ni har bott tillsammans en kortare tid än ett år.

_____ år

- 0 Kortare tid än ett år
-

15. Vilken utbildning har din make/maka/sambo/partner?

Välj den högsta utbildningsnivå som slutförts, bara ett alternativ.

- 1 Ännu i grundskolan
 - 2 Folkskola eller medborgarskola
 - 3 Grundskola
 - 4 Yrkesskola eller -kurs
 - 5 Gymnasium eller studentexamen
 - 6 Yrkesutbildning på institutnivå
 - 7 Yrkehögskola
 - 8 Universitet, lägre examen
 - 9 Högre yrkehögskoleexamen
 - 10 Universitet, högre examen
-

16. Vilket år är din make/maka/sambo/partner född?

År _____

Följande frågor gäller din makes/makas/sambos/partners arbetssituation.

Med förvärvsarbete avses arbete som löntagare, yrkesutövare, företagare eller arbete i den egna familjens företag minst en timme per vecka. Om din make/maka/sambo/partner är **tillfälligt** borta från sitt förvärvsarbete (mamma-, pappa- eller annan ledighet, oavlönad ledighet eller borta av annan liknande orsak) svara utifrån hur hans/hennes vanliga arbetssituation ser ut.

17. Förvärvsarbetar din make/maka/sambo/partner?

Välj bara ett alternativ.

- 1 Förvärvsarbetar för närvarande → Gå vidare till fråga 18.
 - 2 Förvärvsarbetar för närvarande inte, men har gjort det tidigare → Gå vidare till fråga 19.
 - 3 Han/hon har aldrig förvärvsarbetat → Gå vidare till fråga 22.
-

18. Hur många timmar arbetar din make/maka/sambo/partner i medeltal per vecka, övertid medräknad?

Om han/hon har fler än en arbetsgivare eller om han/hon är både löntagare och yrkesutövare/företagare, räkna med alla timmar.

_____ timmar per vecka

Om din make/maka/sambo/partner har fler än en arbetsgivare eller om han/hon är både löntagare och yrkesutövare/företagare, svara utgående från hans/hennes **huvudsakliga** arbete. Om din make/maka/sambo/partner för närvarande inte förvärvsarbetar eller om han/hon är pensionerad, svara utifrån hans/hennes senaste arbete. Affärsidkare och yrkesutövare betraktas som företagare.

19. Är/var din make/maka/sambo/partner ...

Välj bara ett alternativ.

- 1 Löntagare
 - 2 Företagare utan anställda
 - 3 Företagare som har 1–9 anställda
 - 4 Företagare som har 10 anställda eller fler
 - 5 Arbetar/arbetade i den egna familjens företag
-

20. Arbetar/arbetade din make/maka/sambo/partner som chef, dvs. har/hade han/hon underordnade?

Välj bara ett alternativ.

- 1 Ja
 - 2 Nej
-

21. a) Vilket är din makes/makas/sambos/partners nuvarande eller senaste yrke?

Ange yrkesbenämningen för hans/hennes huvudsakliga arbete så noggrant som möjligt, t.ex. elektronikmontör hellre än montör. Ange yrke, inte examen.

Yrke: _____

21. b) Vilka är/var din makes/makas/sambos/partners huvudsakliga arbetsuppgifter?

21. c) Vad gör/gjorde företaget eller organisationen där din make/maka/sambo/partner huvudsakligen arbetar/arbetade?

22. Vilket av följande alternativ beskriver bäst din makes/makas/sambos/partners nuvarande situation?

Om din make/maka/sambo/partner är **tillfälligt** borta från sitt förvärvsarbete på grund av mamma-, pappa- eller annan ledighet, oavlönad ledighet eller borta av annan liknande orsak svara utifrån hur hans/hennes vanliga arbetssituation ser ut. Välj bara ett alternativ.

- 1 Förvärvsarbetar (löntagare, företagare, arbetar i den egna familjens företag)
 - 2 Arbetslös arbetssökande
 - 3 Skolelev, studerande (också de som är lediga från en läroanstalt)
 - 4 Praktikant eller läroavtalselev
 - 5 Permanent arbetsförmögen
 - 6 Pensionär
 - 7 Hemmamamma, hemmapappa eller närståendevårdare
 - 8 Beväring eller i civiltjänst
 - 9 Något annat
-

23. Hur viktiga tycker du att följande saker är för att klara sig väl i livet?

Välj ett alternativ på varje rad.

	Helt avgörande	Mycket viktigt	Ganska viktigt	Inte särskilt viktigt	Inte alls viktigt	Kan inte säga
a. Att komma från en förmögen familj	1 <input type="checkbox"/>	2 <input type="checkbox"/>	3 <input type="checkbox"/>	4 <input type="checkbox"/>	5 <input type="checkbox"/>	8 <input type="checkbox"/>
b. Välutbildade föräldrar	1 <input type="checkbox"/>	2 <input type="checkbox"/>	3 <input type="checkbox"/>	4 <input type="checkbox"/>	5 <input type="checkbox"/>	8 <input type="checkbox"/>
c. En god utbildning	1 <input type="checkbox"/>	2 <input type="checkbox"/>	3 <input type="checkbox"/>	4 <input type="checkbox"/>	5 <input type="checkbox"/>	8 <input type="checkbox"/>
d. Hårt arbete	1 <input type="checkbox"/>	2 <input type="checkbox"/>	3 <input type="checkbox"/>	4 <input type="checkbox"/>	5 <input type="checkbox"/>	8 <input type="checkbox"/>
e. Att känna de rätta personerna	1 <input type="checkbox"/>	2 <input type="checkbox"/>	3 <input type="checkbox"/>	4 <input type="checkbox"/>	5 <input type="checkbox"/>	8 <input type="checkbox"/>
f. Politiska kontakter	1 <input type="checkbox"/>	2 <input type="checkbox"/>	3 <input type="checkbox"/>	4 <input type="checkbox"/>	5 <input type="checkbox"/>	8 <input type="checkbox"/>
g. Att använda sig av mutor	1 <input type="checkbox"/>	2 <input type="checkbox"/>	3 <input type="checkbox"/>	4 <input type="checkbox"/>	5 <input type="checkbox"/>	8 <input type="checkbox"/>
h. Etnisk bakgrund	1 <input type="checkbox"/>	2 <input type="checkbox"/>	3 <input type="checkbox"/>	4 <input type="checkbox"/>	5 <input type="checkbox"/>	8 <input type="checkbox"/>
i. Religion	1 <input type="checkbox"/>	2 <input type="checkbox"/>	3 <input type="checkbox"/>	4 <input type="checkbox"/>	5 <input type="checkbox"/>	8 <input type="checkbox"/>
j. Kön	1 <input type="checkbox"/>	2 <input type="checkbox"/>	3 <input type="checkbox"/>	4 <input type="checkbox"/>	5 <input type="checkbox"/>	8 <input type="checkbox"/>

24. Hur rättvisa eller orättvisa tycker du att skillnaderna i förmögenhet är mellan rika och fattiga länder?

Välj bara ett alternativ.

- 1 Mycket rättvisa
- 2 Rättvisa
- 3 Orättvisa
- 4 Mycket orättvisa
- 8 Kan inte säga

25. Hur mycket tror du att följande yrkesgrupper tjänar i månaden brutto?

Ange i euro per månad, före skatt.

- a) En hälsocentralläkare _____ euro i månaden
- b) En direktör i ett finländskt storföretag _____ euro i månaden
- c) Ett affärsbiträde _____ euro i månaden
- d) En fabriksarbetare utan yrkesutbildning _____ euro i månaden
- e) En minister i Finlands regering _____ euro i månaden

26. Hur mycket tycker du att personer i följande yrken borde tjäna, oberoende av vad de i själva verket får?

Ange i euro per månad, före skatt.

- a) En hälsocentralläkare _____ euro i månaden
- b) En direktör i ett finländskt storföretag _____ euro i månaden
- c) Ett affärsbiträde _____ euro i månaden
- d) En fabriksarbetare utan yrkesutbildning _____ euro i månaden
- e) En minister i Finlands regering _____ euro i månaden

27. Vad anser du om följande påståenden?

Välj ett alternativ på varje rad.

	Helt av samma åsikt	Av samma åsikt	Varken av samma eller annan	Av annan åsikt	Helt av annan åsikt	Kan inte säga
a. Inkomstskillnaderna är för stora i Finland	1 <input type="checkbox"/>	2 <input type="checkbox"/>	3 <input type="checkbox"/>	4 <input type="checkbox"/>	5 <input type="checkbox"/>	8 <input type="checkbox"/>
b. Det är regeringens ansvar att minska inkomstskillnaderna mellan hög- och låginkomsttagare	1 <input type="checkbox"/>	2 <input type="checkbox"/>	3 <input type="checkbox"/>	4 <input type="checkbox"/>	5 <input type="checkbox"/>	8 <input type="checkbox"/>
c. Regeringen bör trygga en hygglig levnadsstandard för de arbetslösa	1 <input type="checkbox"/>	2 <input type="checkbox"/>	3 <input type="checkbox"/>	4 <input type="checkbox"/>	5 <input type="checkbox"/>	8 <input type="checkbox"/>
d. Privata företag bör minska löneskillnaderna mellan sina högavlönade och lågavlönade arbetstagare	1 <input type="checkbox"/>	2 <input type="checkbox"/>	3 <input type="checkbox"/>	4 <input type="checkbox"/>	5 <input type="checkbox"/>	8 <input type="checkbox"/>

28. Vem tycker du bör ha det största ansvaret för att minska skillnaderna mellan låg- och höginkomsttagare av följande?

Välj bara ett alternativ.

- 1 Privata företag
- 2 Regeringen
- 3 Fackliga organisationer
- 4 Höginkomsttagarna själva
- 5 Låginkomsttagarna själva
- 6 Man behöver inte minska inkomstskillnaderna
- 8 Kan inte säga

29. Vad anser du om följande påstående? De flesta politiker i Finland är inte intresserade av att minska inkomstskillnaderna mellan låg- och höginkomsttagare.

Välj bara ett alternativ.

- 1 Helt av samma åsikt
- 2 Av samma åsikt
- 3 Varken av samma eller annan åsikt
- 4 Av annan åsikt
- 5 Helt av annan åsikt
- 8 Kan inte säga

30. Hur väl tycker du att Finlands nuvarande regering lyckas minska inkomstskillnaderna mellan låg- och höginkomsttagare?

Välj bara ett alternativ.

- 1 Mycket bra
 - 2 Ganska bra
 - 3 Varken bra eller dåligt
 - 4 Ganska dåligt
 - 5 Mycket dåligt
 - 8 Kan inte säga
-

31. a) Tycker du att människor med höga inkomster borde betala en större andel, samma andel eller en lägre andel av sina inkomster i skatt än människor med låga inkomster?

Välj bara ett alternativ.

- 1 En mycket större andel
 - 2 En större andel
 - 3 Samma andel
 - 4 En mindre andel
 - 5 En mycket mindre andel
 - 8 Kan inte säga
-

31. b) Hurdan tycker du att den nuvarande skattenivån för höginkomsttagare i Finland är allmänt taget? För människor med höga inkomster är skattenivån...

Välj bara ett alternativ.

- 1 Alldeles för hög
 - 2 För hög
 - 3 Lämplig
 - 4 För låg
 - 5 Alldeles för låg
 - 8 Kan inte säga
-

32. a) Är det rättvist eller orättvist att människor med höga inkomster kan köpa bättre sjukvård än människor med låga inkomster?

Välj bara ett alternativ.

- 1 Mycket rättvist
 - 2 Ganska rättvist
 - 3 Varken rättvist eller orättvist
 - 4 Ganska orättvist
 - 5 Mycket orättvist
 - 8 Kan inte säga
-

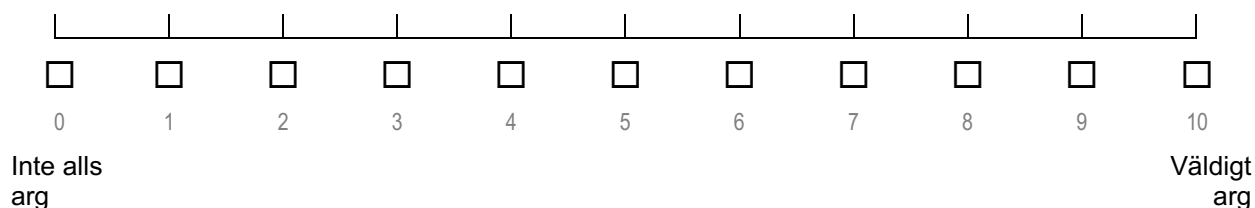
32. b) Är det rättvist eller orättvist att människor med höga inkomster kan köpa bättre utbildning för sina barn än människor med låga inkomster?

Välj bara ett alternativ.

- 1 Mycket rättvist
 - 2 Ganska rättvist
 - 3 Varken rättvist eller orättvist
 - 4 Ganska orättvist
 - 5 Mycket orättvist
 - 8 Kan inte säga
-

33. Vissa människor är arga över skillnaderna i förmögenhet mellan rika och fattiga medan andra inte är det. Hur känns det för dig när du tänker på skillnaderna i förmögenhet mellan rika och fattiga i Finland? Placera in dig själv mellan 0 och 10 på skalan, där 0 betyder inte alls arg och 10 väldigt arg.

Välj bara ett alternativ.



98 Kan inte säga

34. Vad anser du om följande påståenden?

Välj ett alternativ på varje rad.

	Helt av samma åsikt	Av samma åsikt	Varken av samma eller annan åsikt	Av annan åsikt	Helt av annan åsikt	Kan inte säga
a. De ekonomiska skillnaderna mellan rika och fattiga länder är nuförtiden för stora	1 <input type="checkbox"/>	2 <input type="checkbox"/>	3 <input type="checkbox"/>	4 <input type="checkbox"/>	5 <input type="checkbox"/>	8 <input type="checkbox"/>
b. Människorna i de rika länderna bör betala tilläggsskatt för att hjälpa människorna i de fattiga länderna	1 <input type="checkbox"/>	2 <input type="checkbox"/>	3 <input type="checkbox"/>	4 <input type="checkbox"/>	5 <input type="checkbox"/>	8 <input type="checkbox"/>
c. Människorna i de fattiga länderna bör ha rätt att arbeta i de rika länderna	1 <input type="checkbox"/>	2 <input type="checkbox"/>	3 <input type="checkbox"/>	4 <input type="checkbox"/>	5 <input type="checkbox"/>	8 <input type="checkbox"/>

35. I alla länder finns det motsättningar eller till och med konflikter mellan olika sociala grupper.

Hur starka konflikter finns det enligt din åsikt i Finland mellan ...

Välj ett alternativ på varje rad.

	Mycket starka	Starka	Inte särskilt starka	Inga alls	Kan inte säga
a. rika och fattiga?	1 <input type="checkbox"/>	2 <input type="checkbox"/>	3 <input type="checkbox"/>	4 <input type="checkbox"/>	8 <input type="checkbox"/>
b. arbetarklassen och medelklassen?	1 <input type="checkbox"/>	2 <input type="checkbox"/>	3 <input type="checkbox"/>	4 <input type="checkbox"/>	8 <input type="checkbox"/>
c. direktörer och arbetstagare?	1 <input type="checkbox"/>	2 <input type="checkbox"/>	3 <input type="checkbox"/>	4 <input type="checkbox"/>	8 <input type="checkbox"/>
d. unga och gamla människor?	1 <input type="checkbox"/>	2 <input type="checkbox"/>	3 <input type="checkbox"/>	4 <input type="checkbox"/>	8 <input type="checkbox"/>
e. människor födda i Finland och människor som flyttat till Finland från andra länder?	1 <input type="checkbox"/>	2 <input type="checkbox"/>	3 <input type="checkbox"/>	4 <input type="checkbox"/>	8 <input type="checkbox"/>

36. a) I vårt samhälle finns det människor som har det bättre ställt och människor som har det sämre ställt. Var skulle du placera in dig själv på följande skala, där 10 beskriver placering bland dem som har det bäst ställt och 1 bland dem som har det sämst ställt?

Välj bara ett alternativ.

- 10 Människor som har det bäst ställt
 - 9
 - 8
 - 7
 - 6
 - 5
 - 4
 - 3
 - 2
 - 1 Människor som har det sämst ställt
-

36. b) Var skulle du placera ditt barndomshem på samma skala?

Välj bara ett alternativ.

- 10 Människor som har det bäst ställt
 - 9
 - 8
 - 7
 - 6
 - 5
 - 4
 - 3
 - 2
 - 1 Människor som har det sämst ställt
-

36. c) Var tror du att du själv kommer att finnas på samma skala om 10 år?

Välj bara ett alternativ.

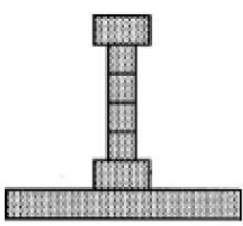

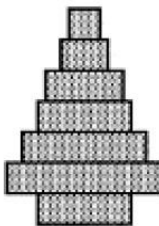
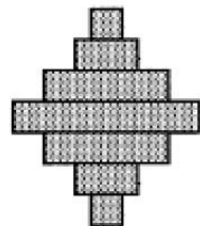
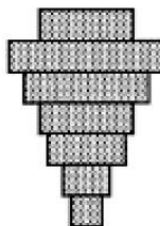
- 10 Människor som har det bäst ställt
 - 9
 - 8
 - 7
 - 6
 - 5
 - 4
 - 3
 - 2
 - 1 Människor som har det sämst ställt
 - 98 Kan inte säga
-

37. När det gäller att bestämma hur mycket människor borde tjäna, hur viktiga tycker du att följande faktorer borde vara?

Välj ett alternativ på varje rad.

	Helt avgörande	Mycket viktigt	Ganska viktigt	Inte särskilt viktigt	Inte alls viktigt	Kan inte säga
a. Hur mycket ansvar som följer med arbetet	1 <input type="checkbox"/>	2 <input type="checkbox"/>	3 <input type="checkbox"/>	4 <input type="checkbox"/>	5 <input type="checkbox"/>	8 <input type="checkbox"/>
b. Hur många år man utbildat sig	1 <input type="checkbox"/>	2 <input type="checkbox"/>	3 <input type="checkbox"/>	4 <input type="checkbox"/>	5 <input type="checkbox"/>	8 <input type="checkbox"/>
c. Om man har barn att försörja	1 <input type="checkbox"/>	2 <input type="checkbox"/>	3 <input type="checkbox"/>	4 <input type="checkbox"/>	5 <input type="checkbox"/>	8 <input type="checkbox"/>
d. Hur väl man utför arbetet	1 <input type="checkbox"/>	2 <input type="checkbox"/>	3 <input type="checkbox"/>	4 <input type="checkbox"/>	5 <input type="checkbox"/>	8 <input type="checkbox"/>

Följande fem diagram visar olika typer av samhällen. Besvara frågorna 38a och 38b nedan.

				
Figur A	Figur B	Figur C	Figur D	Figur E
En liten elit i toppen, några få i mitten och den stora massan i botten av pyramiden	Som en pyramid med en liten elit i toppen, fler i mitten och de flesta i botten av pyramiden	Som en pyramid förutom att det finns ganska få i botten av pyramiden	De flesta befinner sig i mitten av pyramiden	En majoritet är nära toppen och bara en liten minoritet är i botten av pyramiden

38. a) Vilken figur tycker du att bäst motsvarar dagens situation i Finland?

Välj bara ett alternativ.

- 1 Figur A
- 2 Figur B
- 3 Figur C
- 4 Figur D
- 5 Figur E
- 8 Kan inte säga

38. b) Hurdan borde situationen vara i Finland enligt din mening?

Välj bara ett alternativ.

- 1 Figur A
- 2 Figur B
- 3 Figur C
- 4 Figur D
- 5 Figur E
- 8 Kan inte säga

39. Hur rättvist eller orättvist är inkomsterna fördelade i Finland enligt din mening?

Välj bara ett alternativ.

- 1 Väldigt rättvist
 - 2 Rättvist
 - 3 Orättvist
 - 4 Väldigt orättvist
 - 8 Kan inte säga
-

40. a) Hur ofta har du kontakt med människor som är betydligt fattigare än du när du rör dig utanför ditt hem? T.ex. på gatan, i allmänna kommunikationsmedel, butiker, ditt bostadsområde eller på din arbetsplats.

Välj bara ett alternativ.

- 1 Aldrig
 - 2 Mera sällan än en gång i månaden
 - 3 En gång i månaden
 - 4 Flera gånger i månaden
 - 5 En gång i veckan
 - 6 Flera gånger i veckan
 - 7 Dagligen
 - 8 Kan inte säga
-

40. b) Hur ofta har du kontakt med människor som är betydligt rikare än du när du rör dig utanför ditt hem? T.ex. på gatan, i allmänna kommunikationsmedel, butiker, ditt bostadsområde eller på din arbetsplats.

Välj bara ett alternativ.

- 1 Aldrig
 - 2 Mera sällan än en gång i månaden
 - 3 En gång i månaden
 - 4 Flera gånger i månaden
 - 5 En gång i veckan
 - 6 Flera gånger i veckan
 - 7 Dagligen
 - 8 Kan inte säga
-

Följande frågor gäller ditt hushålls finansiella situation.

41. a) Hur svårt eller lätt är det för ditt hushåll att betala de normala obligatoriska utgifterna med hushållets totala inkomster. Beakta alla hushållsmedlemmars alla inkomstkällor.

Välj bara ett alternativ.

- 1 Mycket svårt
 - 2 Ganska svårt
 - 3 Varken lätt eller svårt
 - 4 Ganska lätt
 - 5 Mycket lätt
 - 8 Kan inte säga
-

41. b) Hur svårt eller lätt kommer det att vara för ditt hushåll att betala alla normala obligatoriska utgifter under de följande 12 månaderna?

Välj bara ett alternativ.

- 1 Mycket svårt
 - 2 Ganska svårt
 - 3 Varken lätt eller svårt
 - 4 Ganska lätt
 - 5 Mycket lätt
 - 8 Kan inte säga
-

41. c) Hur ofta måste du eller någon annan i ditt hushåll hoppa över en måltid för att pengarna inte räcker till mat?

Välj bara ett alternativ.

- 1 Aldrig
 - 2 Mera sällan än en gång i månaden
 - 3 En gång i månaden
 - 4 Flera gånger i månaden
 - 5 En gång i veckan
 - 6 Flera gånger i veckan
 - 7 Dagligen
 - 8 Kan inte säga
-

42. Skulle du säga att man i allmänhet kan lita på människor eller bör man vara på sin vakt mot andra människor?

Välj bara ett alternativ.

- 1 Man kan nästan alltid lita på människor
 - 2 Man kan oftast lita på människor
 - 3 Man ska oftast vara försiktig när man har med andra människor att göra
 - 4 Man ska nästan alltid vara försiktig när man har med andra människor att göra
 - 8 Kan inte säga
-

Till sist några bakgrundsfrågor:

43. a) Vad hade din far för yrkesställning när du var 15 år?

Om din far inte förvärvsarbetade då, vad var hans sista arbete innan det?

Välj bara ett alternativ.

- 1 Löntagare
 - 2 Företagare utan anställda
 - 3 Företagare med anställda
 - 4 Företagarfamiljemedlem
 - 5 Far förvärvsarbetade inte
 - 6 Far okänd
 - 8 Kan inte säga
-

43. b) Vad hade din mor för yrkesställning när du var 15 år?

Om din mor inte förvärvsarbetade då, vad var hennes sista arbete innan det?

Välj bara ett alternativ.

- 1 Löntagare
 - 2 Företagare utan anställda
 - 3 Företagare med anställda
 - 4 Företagarfamiljemedlem
 - 5 Mor förvärvsarbetade inte
 - 6 Mor okänd
 - 8 Kan inte säga
-

44. a) Vilket var din fars huvudsakliga yrke när du var 15 år?

Om din far inte arbetade då, vad hade han för yrke innan det?

Skriv ned yrket så noggrant som möjligt, inte t.ex. sköterska utan operationssköterska. Använd yrkesbenämningen, inte examensbenämningen.

Yrke: _____

44. b) Vilket var din mors huvudsakliga yrke när du var 15 år?

Om din mor inte förvärvsarbetade då, vad hon för yrke innan det?

Skriv ned yrket så noggrant som möjligt, inte t.ex. sköterska utan operationssköterska. Använd yrkesbenämningen, inte examensbenämningen.

Yrke: _____

45. Man talar ibland om att det finns samhällsklasser eller sociala grupper. Vilken samhällsklass eller -grupp anser du att du tillhör?

Välj bara ett alternativ.

- 1 Underklass
 - 2 Arbetarklass
 - 3 Lägre medelklass
 - 4 Medelklass
 - 5 Högre medelklass
 - 6 Överklass
-

46. Är du eller har du varit medlem i någon facklig organisation?

Välj bara ett alternativ.

- 1 Jag är för närvarande medlem
 - 2 Jag har varit medlem, men är för närvarande inte
 - 3 Jag har aldrig varit medlem
-

47. Hör du till någon kyrka eller religiöst samfund?

Välj bara ett alternativ.

- 1 Evangelisk-lutherska kyrkan
 - 2 Ortodoxa kyrkan
 - 3 Katolska kyrkan
 - 4 Annan kristen kyrka eller annat kristet samfund
 - 5 Jag är jude
 - 6 Jag är muslim
 - 7 Jag är buddist
 - 8 Jag är hindu
 - 9 Jag hör till något annat asiatiskt religionssamfund
 - 10 Jag hör till något annat religionssamfund
 - 11 Jag hör inte till kyrkan eller till ett religionssamfund
-

48. Om bröllop, begravningar o.d. inte beaktas, hur ofta deltar du i gudstjänster, kyrkliga förrättningar eller religiösa möten?

Välj bara ett alternativ.

- 1 Flera gånger i veckan eller oftare
 - 2 En gång i veckan
 - 3 2–3 gånger i månaden
 - 4 En gång i månaden
 - 5 Flera gånger om året
 - 6 Årligen
 - 7 Mer sällan än en gång om året
 - 8 Aldrig
-

49. Det finns olika klasser i vårt samhälle. En del samhällsklasser placerar sig högre upp på en skala, andra lägre ned. Var skulle du placera in dig själv på följande skala som beskriver samhällelig ställning?

Välj bara ett alternativ.

- 10 Högsta klassen
 - 9
 - 8
 - 7
 - 6
 - 5
 - 4
 - 3
 - 2
 - 1 Lägsta klassen
-

50. Nuförtiden avstår vissa människor från att rösta, av olika skäl. Röstade du i det senaste riksdagsvalet i april 2019?

Välj bara ett alternativ.

- 1 Ja → Gå vidare till fråga 51.
 - 2 Nej → Gå vidare till fråga 52.
 - 3 Jag hade inte rösträtt → Gå vidare till fråga 52.
-

51. Vilket parti tillhörde den som du röstade på i riksdagsvalet 2019?

Välj bara ett alternativ.

- 1 Finlands Socialdemokratiska Parti (SDP)
 - 2 Sannfinländarna (SAF)
 - 3 Samlingspartiet (SAML)
 - 4 Centern i Finland (CENT)
 - 5 Gröna förbundet (GRÖNA)
 - 6 Vänsterförbundet (VÄNST)
 - 7 Svenska folkpartiet i Finland (SFP)
 - 8 Kristdemokraterna i Finland (KD)
 - 9 Annat parti eller annan gruppering
 - 10 Vill inte säga
 - 11 Kan inte säga
-

52. Vilken av följande grupper anser du att du hör till?

Välj högst två alternativ.

- 1 Finskspråkiga
 - 2 Svenskspråkiga
 - 3 Samer
 - 4 Rumäner
 - 5 Estländare
 - 6 Ryssar
 - 7 Svenskar
 - 8 Somalier
 - 9 Invandrare
 - 10 Återflyttare
 - 11 Annan, vilken? _____
-

53. När du räknar med dig själv, hur många personer bor det normalt i ditt hushåll?

- a) Totalt: _____ personer,
av vilka: _____
 - b) 18-åriga eller äldre: _____ personer
 - c) 7–17-åriga: _____ personer
 - d) 6-åriga eller yngre: _____ personer
 - e) Hur gammalt är det yngsta barnet som bor i ditt hushåll?
Lämna punkt e tom, om det inte finns barn i ditt hushåll. _____ år
-

54. Vilken är din genomsnittliga månadsinkomst före skatt (=bruttoinkomster) inklusive kapitalinkomster och alla sociala förmåner?

_____ euro i månaden

→ Om du bor ensam, gå till fråga 56.

55. Vilken är ditt hushålls genomsnittliga, sammanlagda månadsinkomst före skatt (=bruttoinkomster) inklusive kapitalinkomster och alla sociala förmåner?

_____ euro i månaden

56. Hur svårt eller lätt är det för ditt hushåll att täcka normala obligatoriska utgifter med hushållets totala inkomster?

Beakta hushållets alla medlemmars alla inkomstkällor. Välj bara ett alternativ.

- 1 Mycket svårt
 - 2 Ganska svårt
 - 3 Varken lätt eller svårt
 - 4 Ganska lätt
 - 5 Mycket lätt
 - 8 Kan inte säga
-

57. Är du för närvarande...

Välj bara ett alternativ.

- 1 Gift
 - 2 Sambo
 - 3 I registrerat partnerskap
 - 4 Separerad (men fortfarande lagligen gift eller i ett registrerat partnerskap)
 - 5 Frånskild från äktenskap eller registrerat partnerskap
 - 6 Änka/änkling efter ett äktenskap eller registrerat partnerskap
 - 7 Jag har aldrig haft en partner
 - 8 Inget av ovan nämnda
-

58. a) I vilket land föddes din far?

58. b) I vilket land föddes din mor?

59. Bor du i...

Välj bara ett alternativ.

- 1 I centrum av en storstad
 - 2 I en förort eller förstad till en storstad
 - 3 I en annan typ av stad
 - 4 I en by eller i en tätort på landsbygden
 - 5 I en glesbygd på landet
-

Kommer du att tänka på något annat som du skulle vilja ta upp i det här sammanhanget?

TACK FÖR DIN MEDVERKAN!

**Återsänd blanketten i det bifogade
returkuvertet till Statistikcentralen.
Portot är betalt.**