

FSD3600 LASTEN KURITUSVÄKIVALTA 2021

FSD3600 ATTITUDES TOWARDS CORPORAL PUNISHMENT OF CHILDREN IN FINLAND 2021

---

Tämä dokumentti on osa yllä mainittua Yhteiskuntatieteelliseen tietoaarkistoon arkistoitua tutkimusaineistoa.

Dokumenttia hyödyntävien tulee viitata siihen asianmukaisesti lähdeviitteellä.

---

This document forms a part of the above mentioned dataset, archived at the Finnish Social Science Data Archive.

If the document is used or referred to in any way, the source must be acknowledged by means of an appropriate bibliographic citation.

---

Detta dokument utgör en del av den ovannämnda datamängden, arkiverad på Finlands samhällsvetenskapliga dataarkiv.

Om dokument är utnyttjat eller refererat till måste källan anges i form av bibliografisk referens.

---

# KURITUSVÄKIVALTATUTKIMUS 2021

**TUTKIMUSRAPORTTI**  
LASTENSUOJELUN KESKUSLIITTO

9.3.2021/Taloustutkimus Oy

Anne Kosonen

# Johdanto

- Taloustutkimus Oy on toteuttanut tämän tutkimuksen Lastensuojelun Keskusliiton toimeksiannosta. 15-79-vuotiaiden suomalaisten keskuudessa lasten kuritusväkivaltaan liittyviä asenteita.
- Tutkimus toteutettiin Taloustutkimus Oy:n internet-paneelissa. Kohderyhmänä olivat 15-79-vuotiaat suomalaiset Ahvenanmaata lukuun ottamatta. Tulokset on painotettu kohderyhmää vastaavaksi iän ja sukupuolen mukaan. Tutkimuskutsuja lähetettiin kaiken kaikkiaan 4852 henkilölle ja tutkimukseen vastasi hyväksytysti määrääkaaan mennessä kaiken kaikkiaan 1011 henkilöä.
- Otoksen painottamaton ja painotettu rakenne on selvitetty raportin atk-taulukoiden jälkeen ("Absoluuttiset luvut"). Taulukoissa painottamaton n-luku kertoo haastateltujen määrän eri taustaryhmissä ja painotettu N-luku vastaavan populaation tuhansina (.000) henkilöinä.
- Tiedonkeruu toteutettiin 18.2.-2.3.2021 välisenä aikana.
- Tulostuksessa on käytetty T-testiä, joka testaa kunkin taulukoidun taustamuuttujan kohdalla poikkeako tulos muista vastaajista enemmän kuin mitä satunnaisvaihtelun osuus on 95%:n luotettavuustasolla.
- Toimeksiantoon sisältyneet kysymykset sekä käytettävissä olevat taustatietokysymykset ovat tämän raportin liitteenä. Tutkimusaineisto säilytetään ja on käytettävissä lisätulostuksiin kahden vuoden ajan raportointipäivästä.
- Tutkimuksen tulokset on raportoitu lyhyenä yhteenvetona ja graafisina kuvioina päätuloksista sekä atk-taulukoina (erillinen liite). Tässä tutkimusraportissa tutkimuksen tuloksia on vertailtu soveltuvin osin aiempiin vastaaviin Lastensuojelun Keskusliiton Taloustutkimuksella teettämiin tutkimuksiin. Aikaisemmat tutkimukset on toteutettu Omnibus-tutkimuksina (henkilökohtaiset haastattelut).
- Tämän projektin laatu varmistetaan käsittelemällä kaikkia tutkimukseen liittyviä aineistoja ja syntyneitä tietoja ehdottoman luottamuksellisesti sekä noudattamalla markkinatutkimusalan ISO 20252 -standardia sekä ESOMARin ja Kansainvälisen Kauppakamarin yhdessä julkaisemia tutkimusalan perussääntöjä.
- Tutkimuksen toteutuksesta Taloustutkimuksessa vastaa Anne Kosonen [yhteystiedot poistettu]

# Tutkimuksen sisältö

## Tutkimuksessa selvitettiin seuraavia asioita:

Kaikilta vastaajilta kysyttiin:

- Ovatko suomalaiset samaa vai eri mieltä väittämistä

(5=täysin samaa mieltä ja 1=täysin eri mieltä):

- Lasten ruumiillinen kuritus (ruumiillinen rankaiseminen) on ainakin poikkeustapauksissa hyväksyttävä kasvatuskeino
- Lapsen tukistaminen tai luunapin antaminen on ainakin poikkeustapauksissa hyväksyttävää
- Lasten ja vanhempien välillä esiintyviä ristiriitoja on ainakin poikkeustapauksissa oikeutettua ratkoa kohtuullista väkivaltaa käyttäen
- On ainakin poikkeustapauksissa hyväksyttävää, että vanhemmat käyttävät lapsiinsa lievää tai kohtuullista kuritusväkivaltaa
- Lapselle huutaminen on oikeutettu tapa puuttua lapsen huonoon käytökseen
- Ruumiillisella kurituksella (ruumiillisella rankaisemisella) uhkaaminen on ainakin poikkeustapauksissa hyväksyttävä kasvatuskeino
- Lapsen toistuva määrääminen yksin rauhoittumaan, esimerkiksi jäähyenkille on hyväksyttävä kasvatuskeino

Vastaajilta, joilla on alle 18v lapsia kysyttiin:

- Ovatko he käyttäneet omien lastensa kasvatuksessa seuraavia keinoja (usein/joskus/ei): tukistaminen, luunappi, läimäytys, piiska, sormille näpätys, kovakourainen kiinni tarttuminen tai kovakourainen retuuttaminen, väkivallalla uhkailu

Kaikilta vastaajilta kysyttiin:

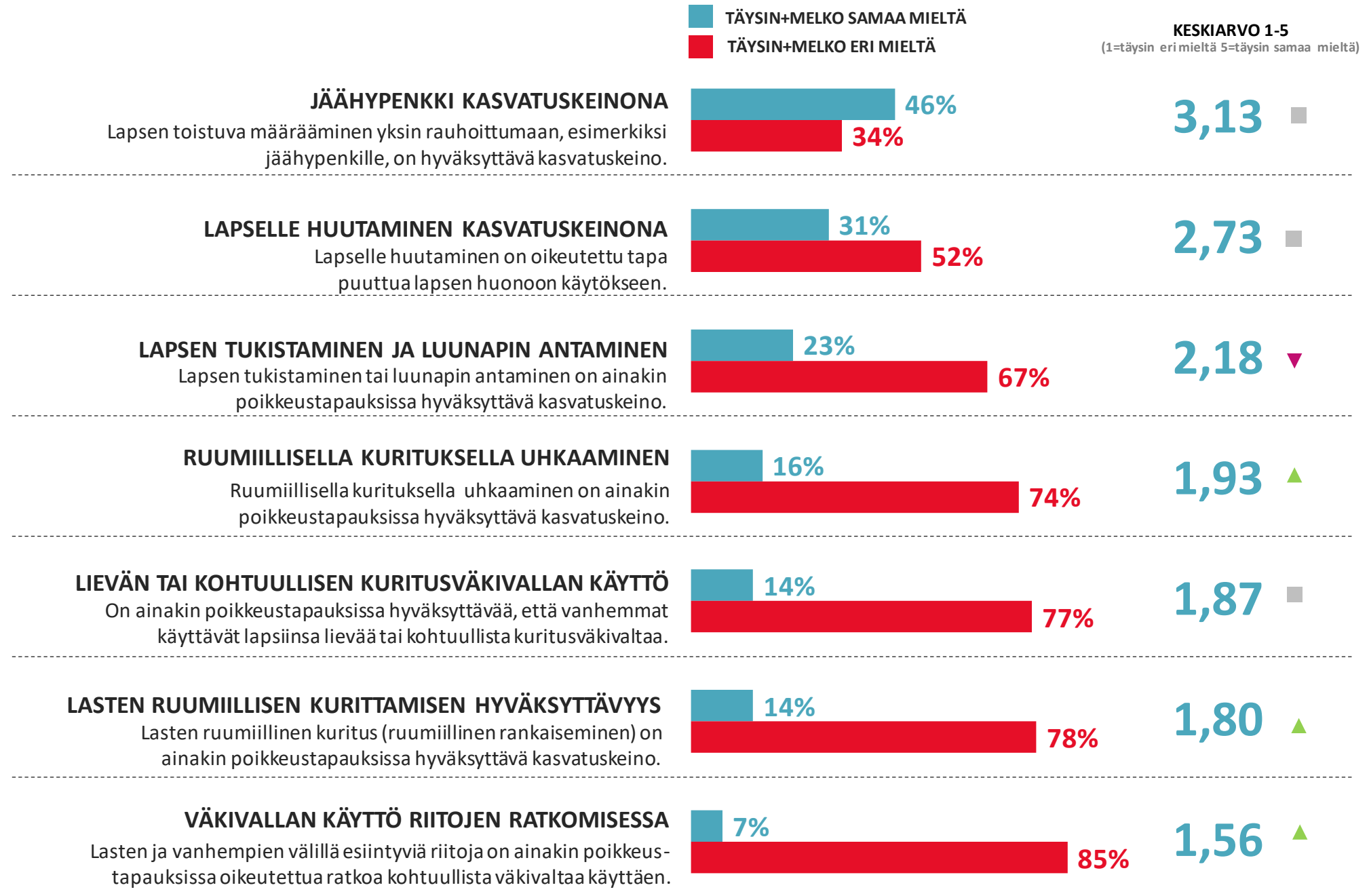
- Salliiko laki lapsen ruumiillisen kurituksen (ruumiillisen rankaisemisen), kyllä/ei
- Ovatko vanhemmat kurittaneet (rankaisseet) ruumiillisesti lapsuudessanne ennen 18 vuoden ikää, kyllä/ei

- Kuinka haitallisia lapsen kasvulle ja kehitykselle seuraavat asiat ovat vanhemman tekemänä (4=erittäin haitallista ja 1=ei lainkaan haitallista):
  - Piiskan antaminen
  - Lapsen tukistaminen
  - Lapsen uhkaaminen ruumiillisella kurittamisella
  - Lapsen huomiotta jättäminen eli niin sanottu mykkäkoulu
  - Lapselle huutaminen
  - Lapsen pelottelu esimerkiksi hylkäämisellä tai satuttamisella
  - Lapsen nälviminen tai vähättely
  - Lapsen määrääminen yksin rauhoittumaan, esimerkiksi jäähyenkille tai omaan huoneeseen
  - Lapsen vakava puhuttelu
  - Toisen vanhemman haukkuminen tai mustamaalaaminen lapselle
  - Toisen vanhemman ja lapsen yhteydenpidon häiritseminen, esimerkiksi vanhempien eron jälkeen
  - Ovien paiskominen tai muu aikuisen aggressiivinen käytös, joka kohdistuu esineisiin tai tavaroihin, lapsen läsnä ollessa
  - Altistaminen vanhempien keskinäiselle haukkumiselle
  - Altistaminen vanhempien keskinäiselle kovaääniselle riitelylle
  - Altistaminen vanhempien keskinäiselle fyysiselle väkivallalle

# Yhteenveto tuloksista

# PÄÄTULOKSET

MIELIPIITEET KASVATUKSEEN LIITTYVISTÄ VÄITTÄMISTÄ



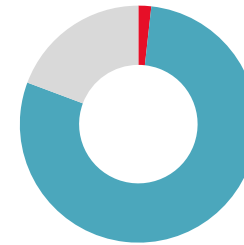
Keskiarvon muutos vrt. vuoteen 2017:  
 ▲ Nousussa ▼ Laskussa ■ Ennallaan/lähies ennallaan (muutos alle 0,10)

### KURITUSVÄKIVALLAN KÄYTÖN USEUS LASTEN KASVASTUKSESSA

*On käyttänyt omien  
lasten kasvatuksessa  
usein tai joskus...*

	2021	2017
Kovakouraista kiinni tarttumista tai retuuttamista	<b>31 %</b>	14 %
Tukistamista	<b>21 %</b>	24 %
Väkivallalla uhkailua	<b>16 %</b>	15 %
Luunappia	<b>16 %</b>	19 %
Sormille näpätystä	<b>9 %</b>	14 %
Läimäytystä	<b>5 %</b>	8 %
Piiskaa	<b>1 %</b>	1 %

### SALLIIKO LAKI LAPSEN RUUMIILLISEN KURITTAMISEN (RUUMIILLISEN RANKAISEMISEN)



**2 % vastaajista: laki sallii ruumiillisen kurittamisen. 8 % ei osaa sanoa salliiko.**

Vuonna 2017: 2 % sallii ja 3 % ei osaa sanoa

■ Sallii ■ Ei salli ■ En osaa sanoa

### OVATKO VANHEMMAT KURITTANEET RUUMIILLISESTI OMASSA LAPSUUDESSA



**62 % vastaajista: vanhemmat ovat kurittaneet omassa lapsuudessa.**

Vuonna 2017: 57 % kyllä

■ Kyllä ■ Ei ■ En osaa sanoa

**KUINKA HAITALLISIA ERI ASIAT OVAT VANHEMPIEN TEKEMÄNÄ**

	2021	2017
Altistaminen vanhempien keskinäiselle väkivallalle.	3,85	3,87
Toisen vanhemman ja lapsen yhteydenpidon häiritseminen, esim. vanhempien eron jälkeen.	3,75	3,71
Lapsen nälviminen ja vähättely.	3,74	3,73
Lapsen pelottelu esimerkiksi hylkäämisellä tai satuttamisella.	3,73	3,76
Toisen vanhemman haukkuminen ja mustamaalaaminen lapselle.	3,61	3,66
Piiskan antaminen lapselle.	3,53	3,56
Altistaminen vanhempien keskinäiselle haukkumiselle.	3,37	3,50
Lapsen huomiotta jättäminen eli niin sanottu mykkäkoulu.	3,35	3,42

**KESKIARVO 1-4 1=EI LAINKAAN HAITALLISTA 5=ERITTÄIN HAITALLISTA**

	2021	2017
Lapsen uhkaaminen ruumiillisella kurituksella.	3,23	3,45
Ovien paiskominen tai muu aikuisen aggressiivinen käytös, joka kohdistuu esineisiin tai tavaroihin, lapsen läsnä ollessa.	3,19	3,34
Altistaminen vanhempien keskinäiselle kovaääniselle riitelylle.	3,19	3,31
Lapsen tukistaminen	3,00	3,10
Lapselle huutaminen	2,61	2,69
Lapsen määrääminen yksin rauhoittumaan, esimerkiksi jäähy-penkille tai omaan huoneeseen.	1,98	2,13
Lapsen vakava puhuttelu.	1,33	1,63

**Asiaa pidetään haitallisempana kuin 2017**



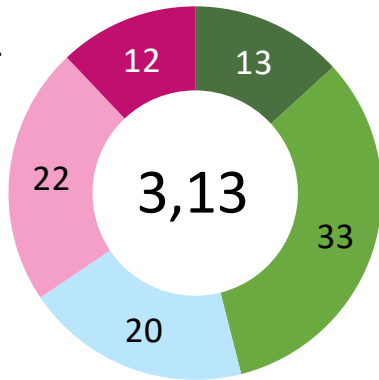
# Tutkimusgrafiikka

# Mielipiteet kasvatukseen liittyvistä väittämistä

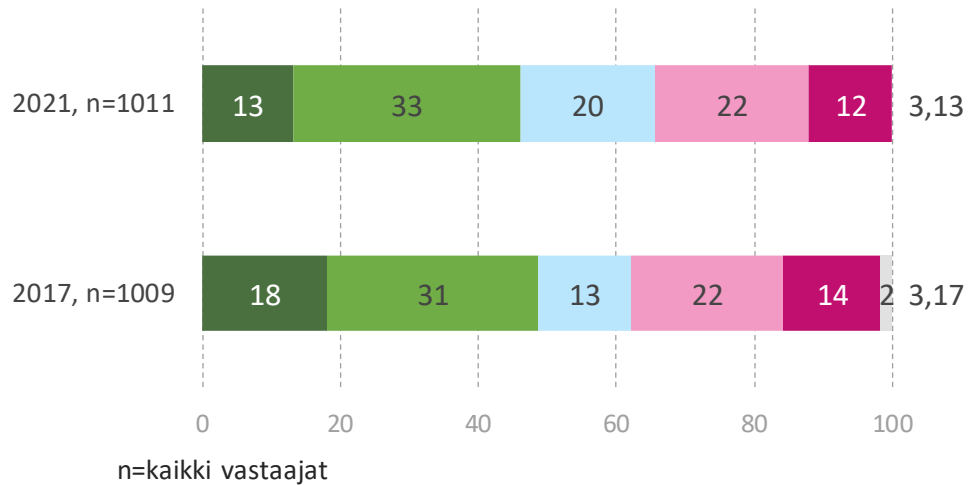
# Lapsen toistuva määrääminen yksin rauhoittumaan, esimerkiksi jäähypenkille, on hyväksyttävä kasvatustekniikka

■ 5) Täysin samaa mieltä   
 ■ 4) Melko samaa mieltä   
 ■ 3) Ei samaa eikä eri mieltä   
 ■ 2) Melko eri mieltä   
 ■ 1) Täysin eri mieltä   
 ■ Ei osaa sanoa

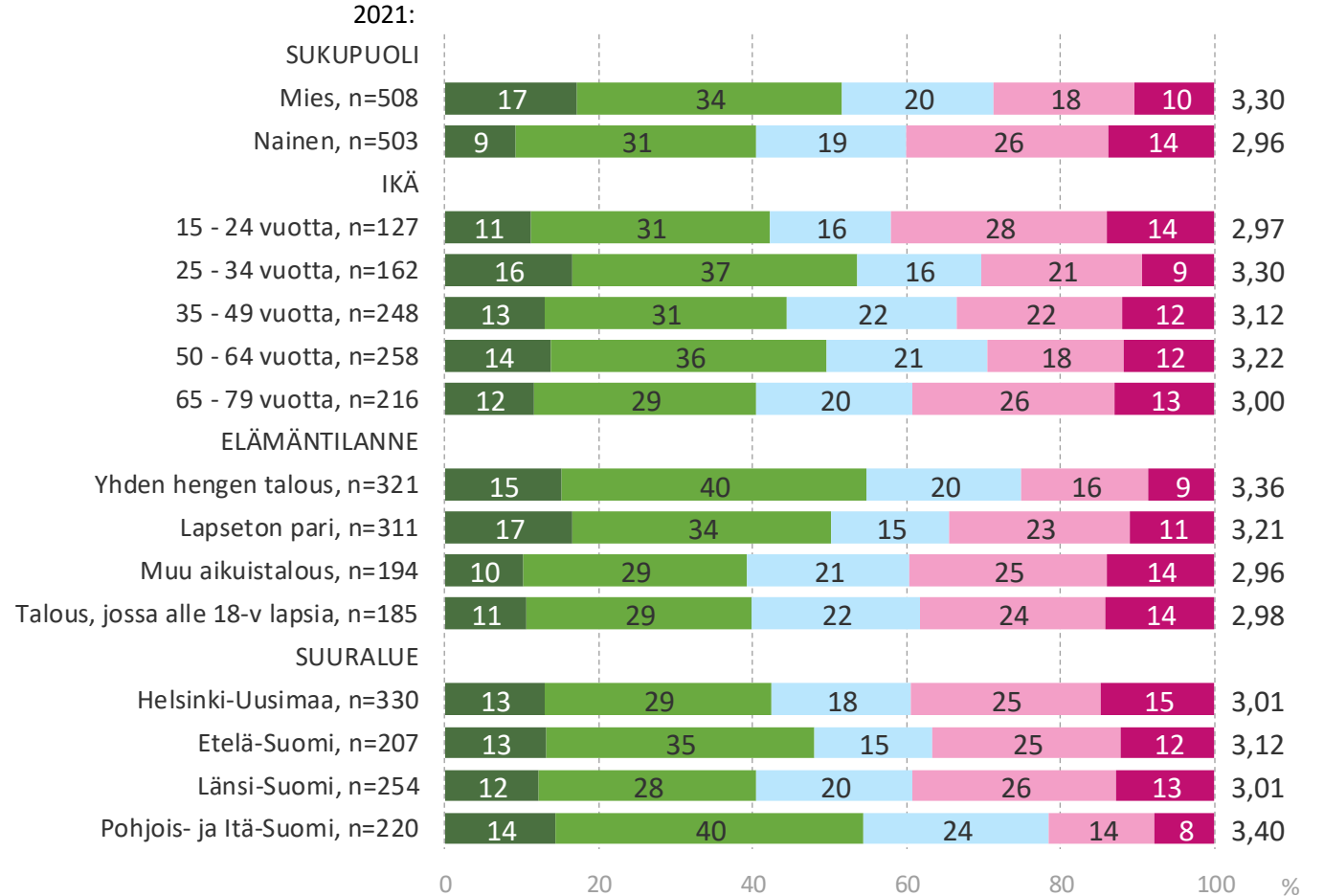
Kaikki 2021



Kaikki:



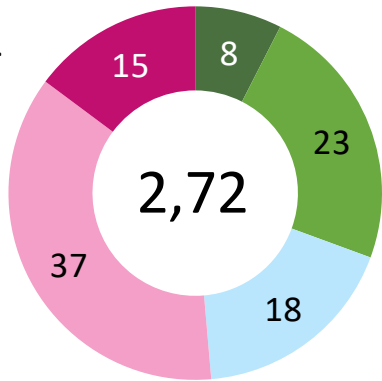
Keskiarvo



# Lapselle huutaminen on oikeutettu tapa puuttua lapsen huonoon käytökseen

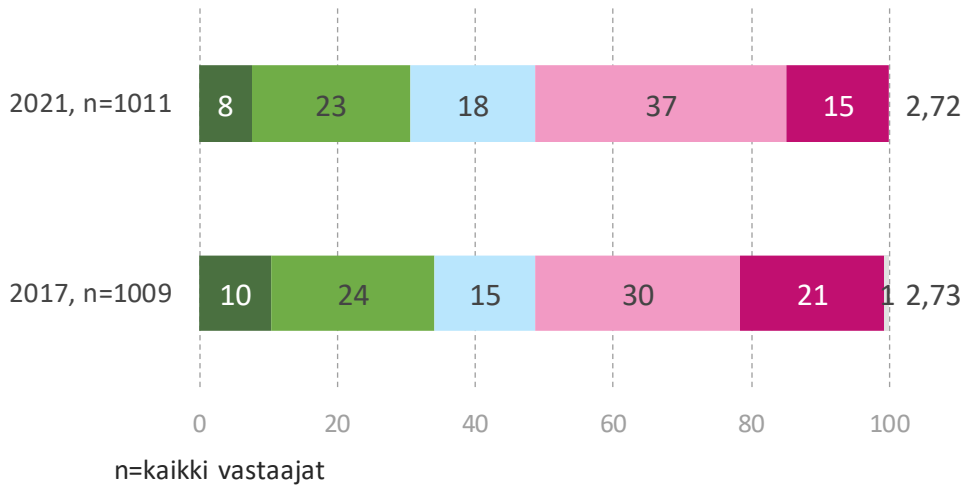
■ 5) Täysin samaa mieltä   
 ■ 4) Melko samaa mieltä   
 ■ 3) Ei samaa eikä eri mieltä   
 ■ 2) Melko eri mieltä   
 ■ 1) Täysin eri mieltä   
 ■ Ei osaa sanoa

Kaikki 2021



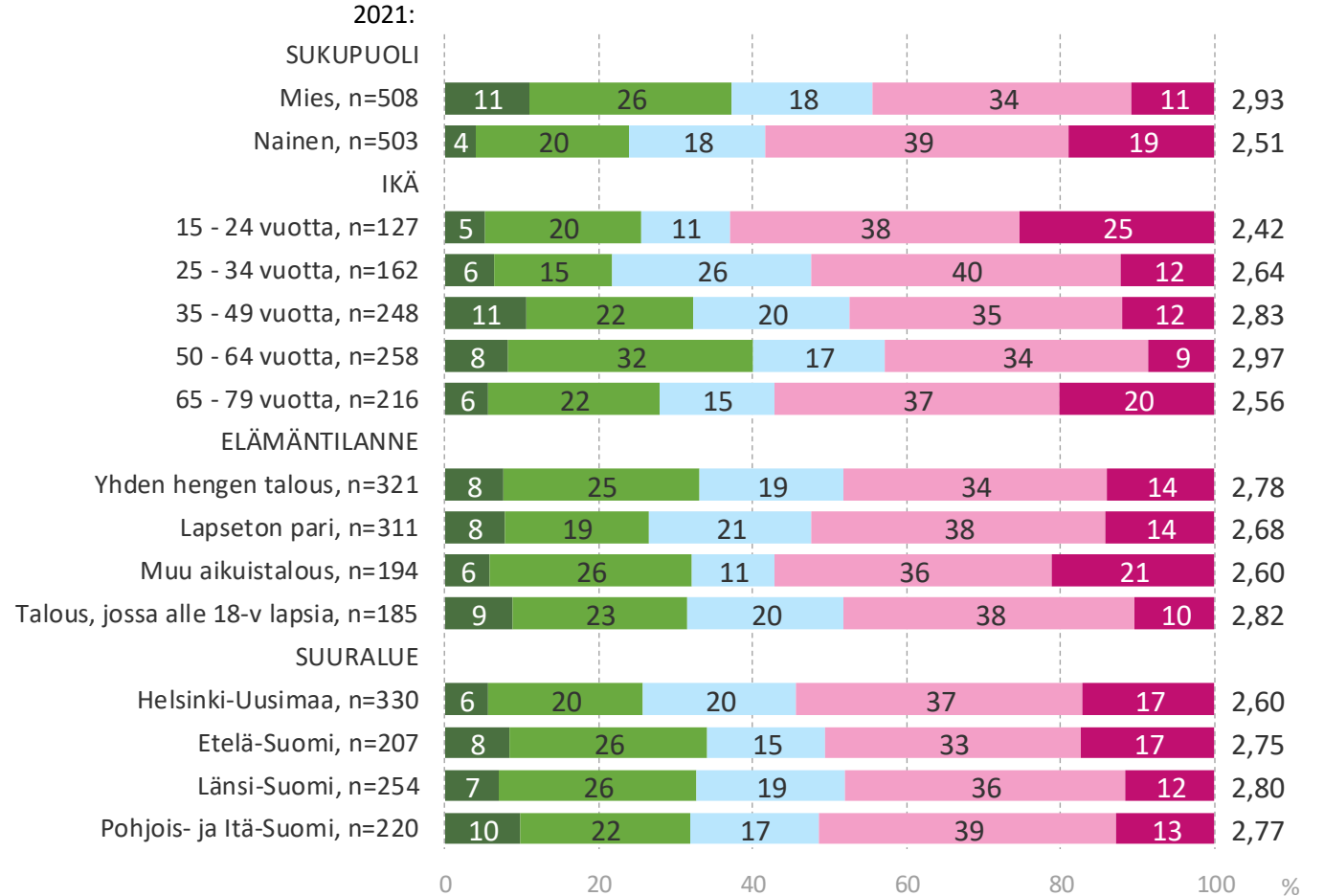
2,72

Kaikki:



n=kaikki vastaajat

Keskiarvo

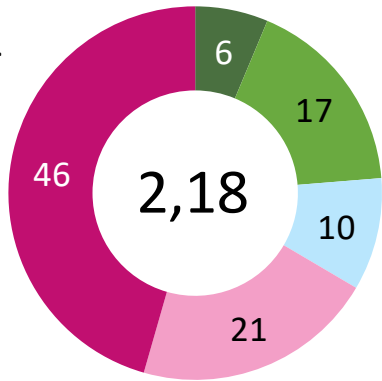


# Lapsen tukistaminen tai luunapin antaminen on ainakin poikkeustapauksissa hyväksyttävää

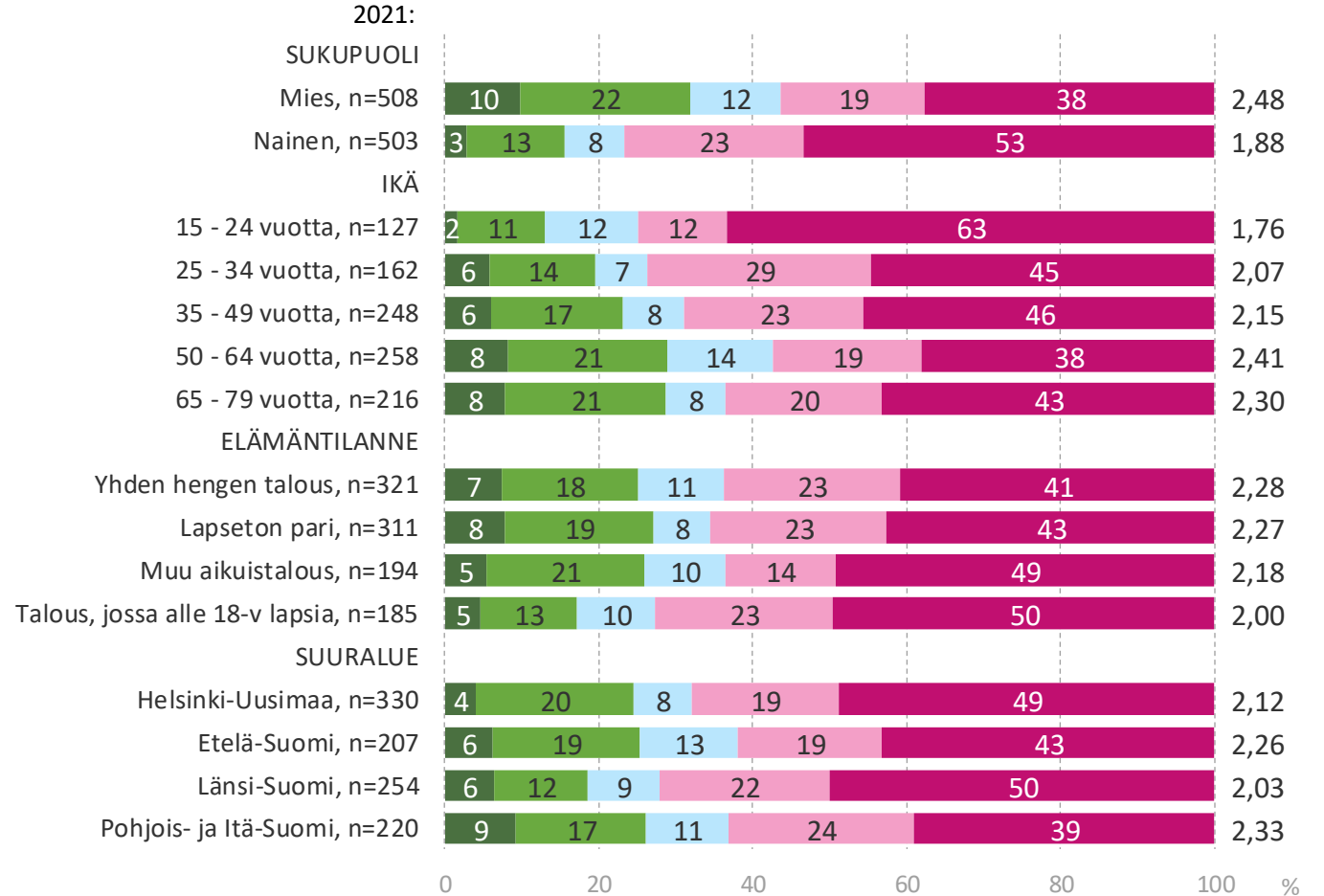
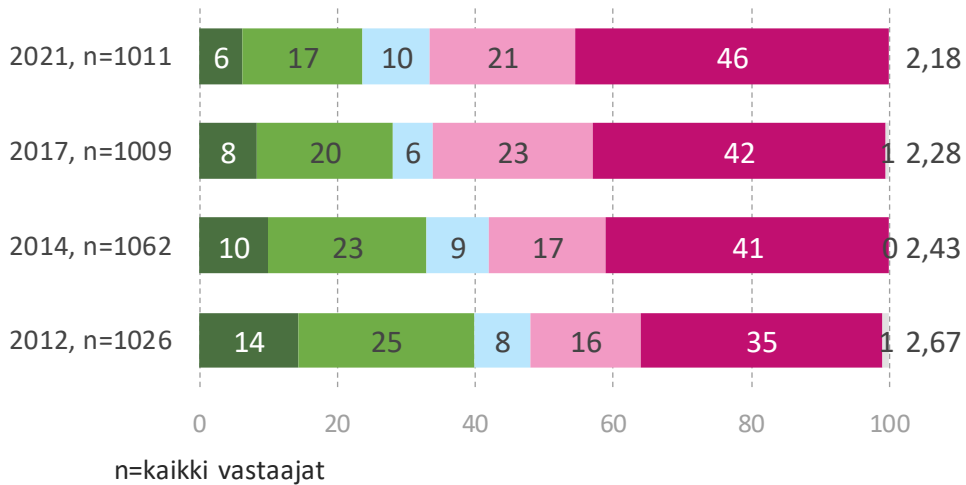
5) Täysin samaa mieltä    4) Melko samaa mieltä    3) Ei samaa eikä eri mieltä    2) Melko eri mieltä    1) Täysin eri mieltä    Ei osaa sanoa

Keskiarvo

Kaikki 2021



Kaikki:

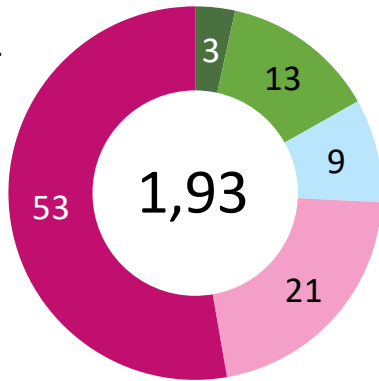


Asteikko vuosina 2012-2014: 5) Ehdottomasti samaa mieltä 4) Melkein samaa mieltä 3) Vaikea sanoa 2) Hiukan eri mieltä 1) Ehdottomasti eri mieltä

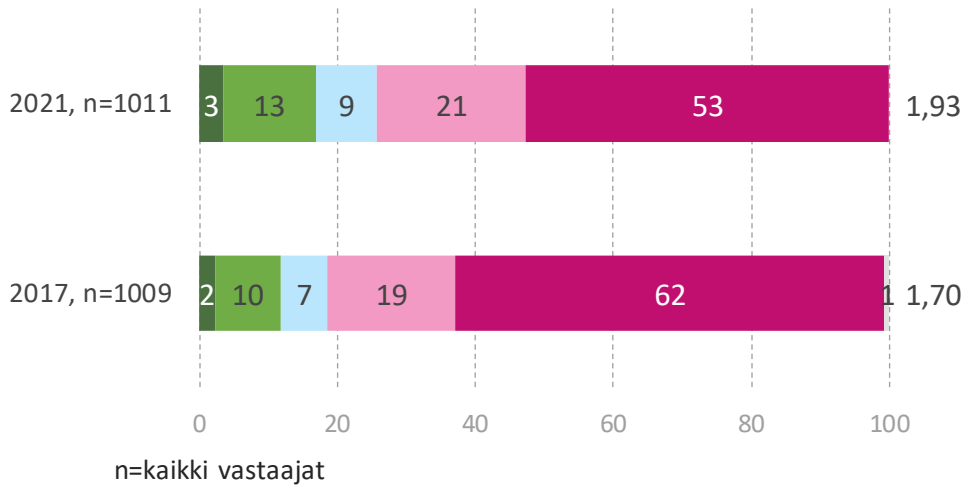
# Ruumiillisella kurituksella uhkaaminen on ainakin poikkeustapauksissa hyväksyttävä kasvatuskeino

■ 5) Täysin samaa mieltä    
 ■ 4) Melko samaa mieltä    
 ■ 3) Ei samaa eikä eri mieltä    
 ■ 2) Melko eri mieltä    
 ■ 1) Täysin eri mieltä    
 ■ Ei osaa sanoa

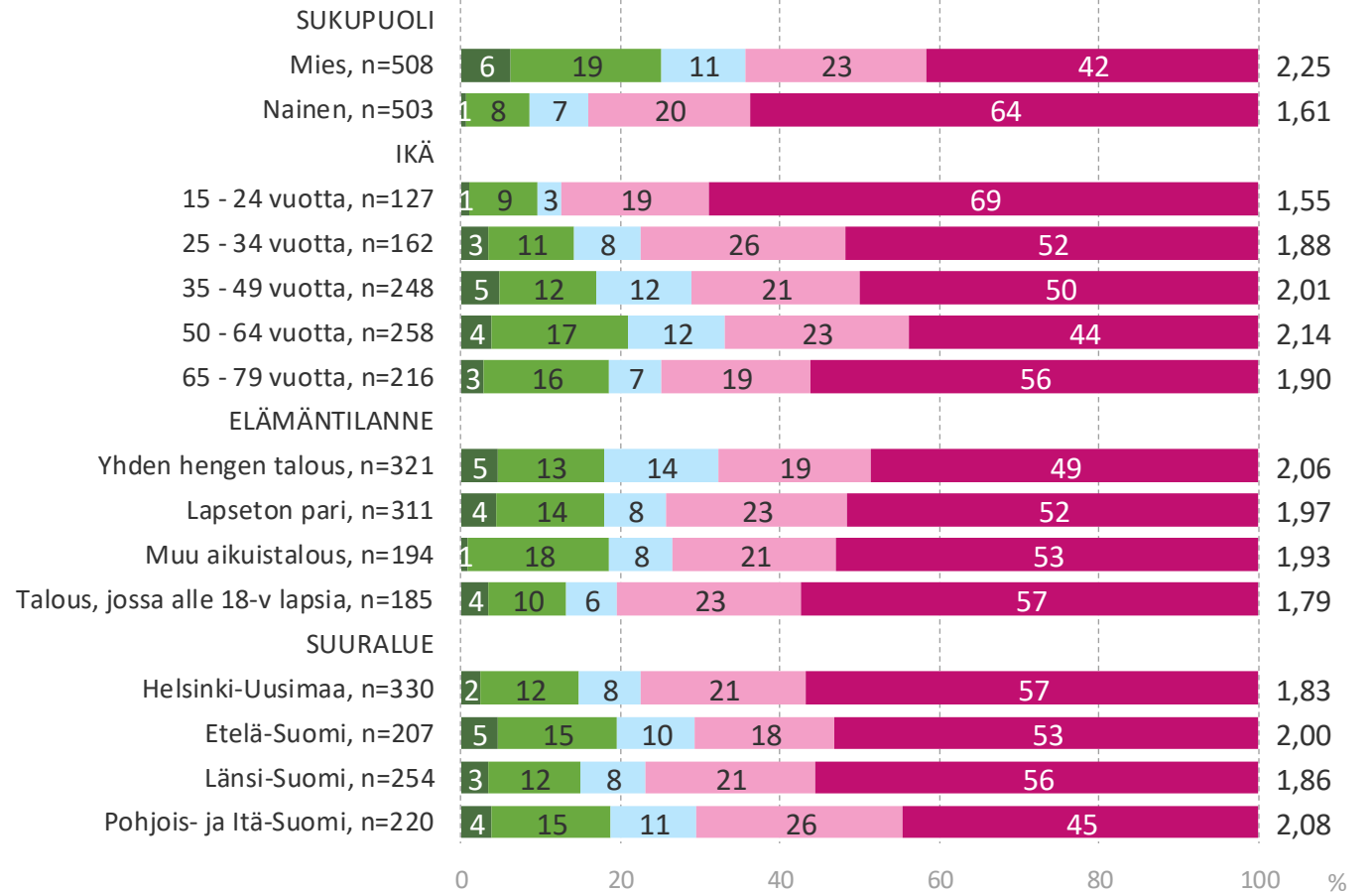
Kaikki 2021



Kaikki:



2021:

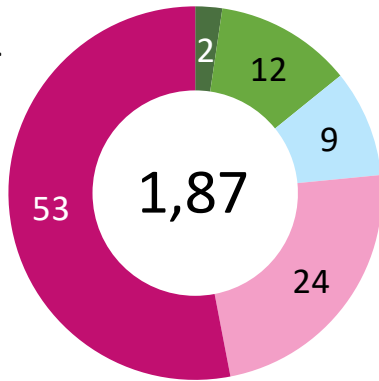


# On ainakin poikkeustapauksissa hyväksyttävää, että vanhemmat käyttävät lapsiinsa lievää tai kohtuullista kuritusväkivaltaa

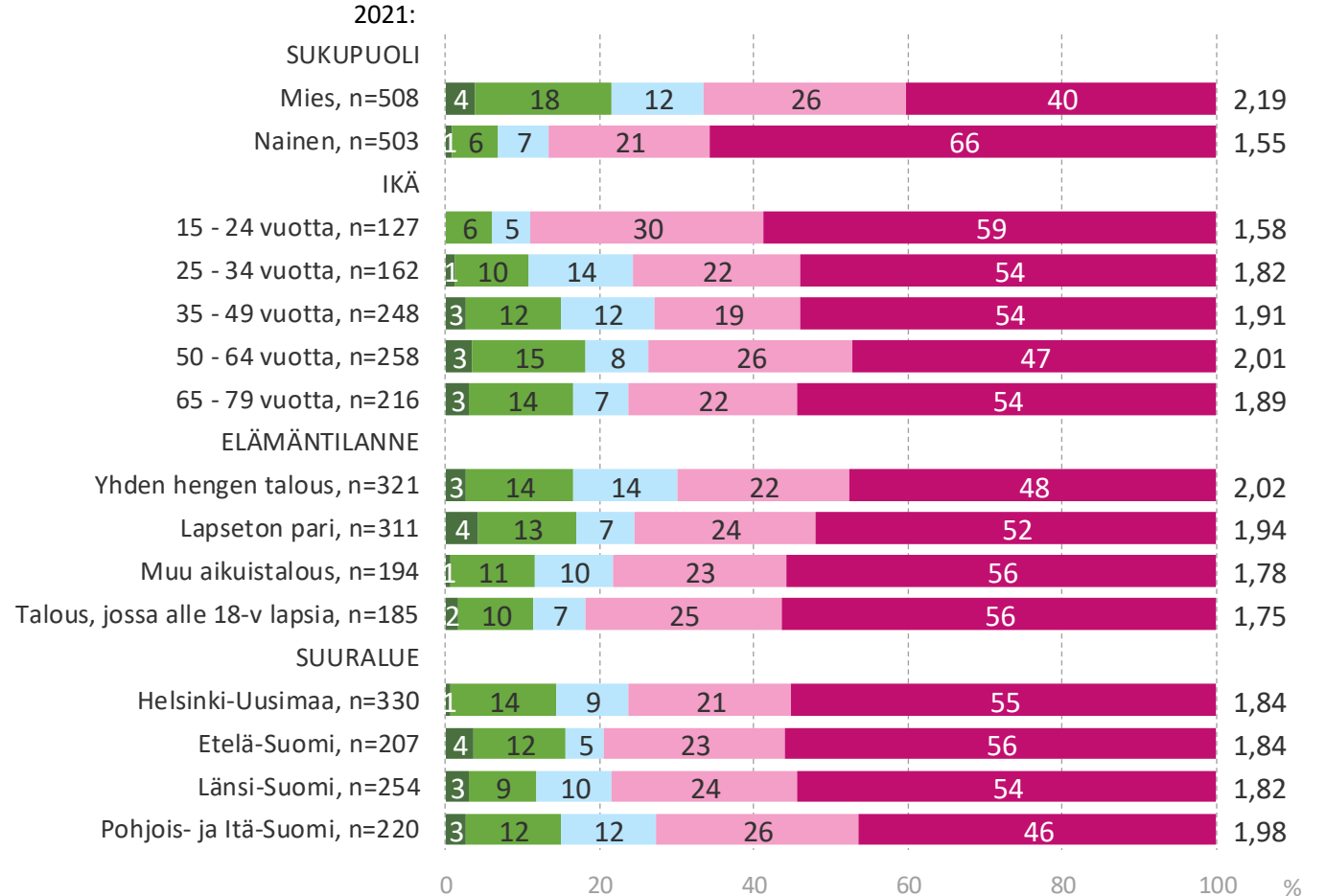
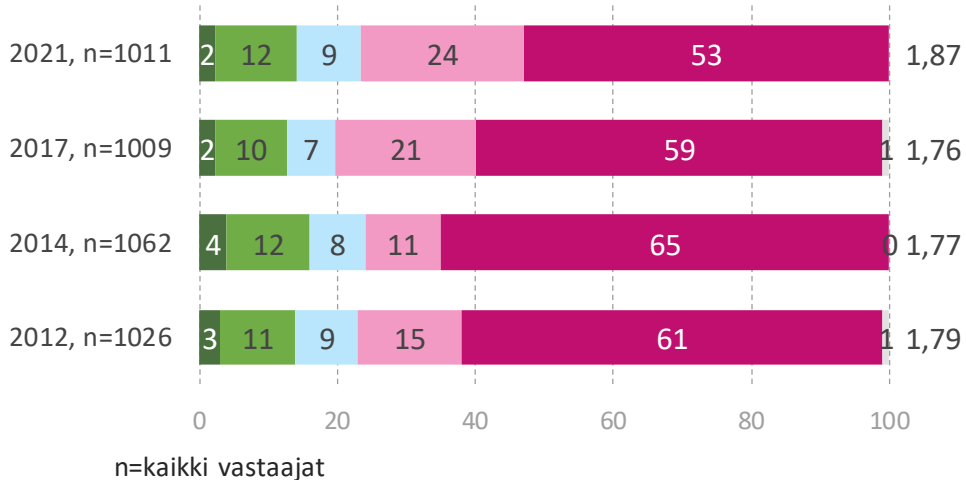
5) Täysin samaa mieltä    4) Melko samaa mieltä    3) Ei samaa eikä eri mieltä    2) Melko eri mieltä    1) Täysin eri mieltä    Ei osaa sanoa

Keskiarvo

Kaikki 2021



Kaikki:



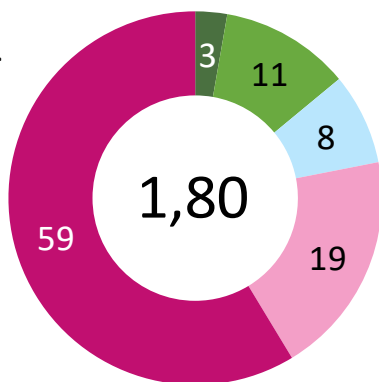
Asteikko vuosina 2012-2014: 5) Ehdottomasti samaa mieltä 4) Melkein samaa mieltä 3) Vaikea sanoa 2) Hiukan eri mieltä 1) Ehdottomasti eri mieltä

# Lasten ruumiillinen kuritus (ruumiillinen rankaiseminen) on ainakin poikkeustapauksissa hyväksyttävä kasvatuskeino

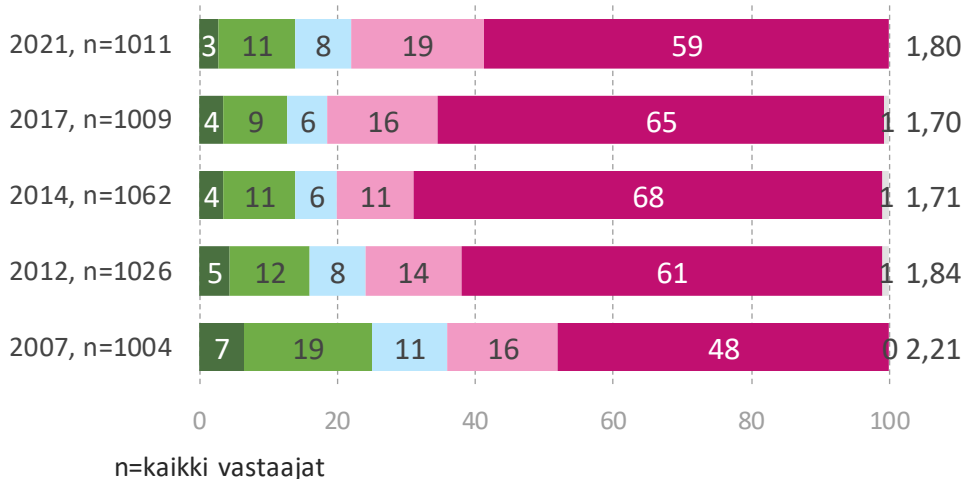
■ 5) Täysin samaa mieltä    
 ■ 4) Melko samaa mieltä    
 ■ 3) Ei samaa eikä eri mieltä    
 ■ 2) Melko eri mieltä    
 ■ 1) Täysin eri mieltä    
 ■ Ei osaa sanoa

Keskiarvo

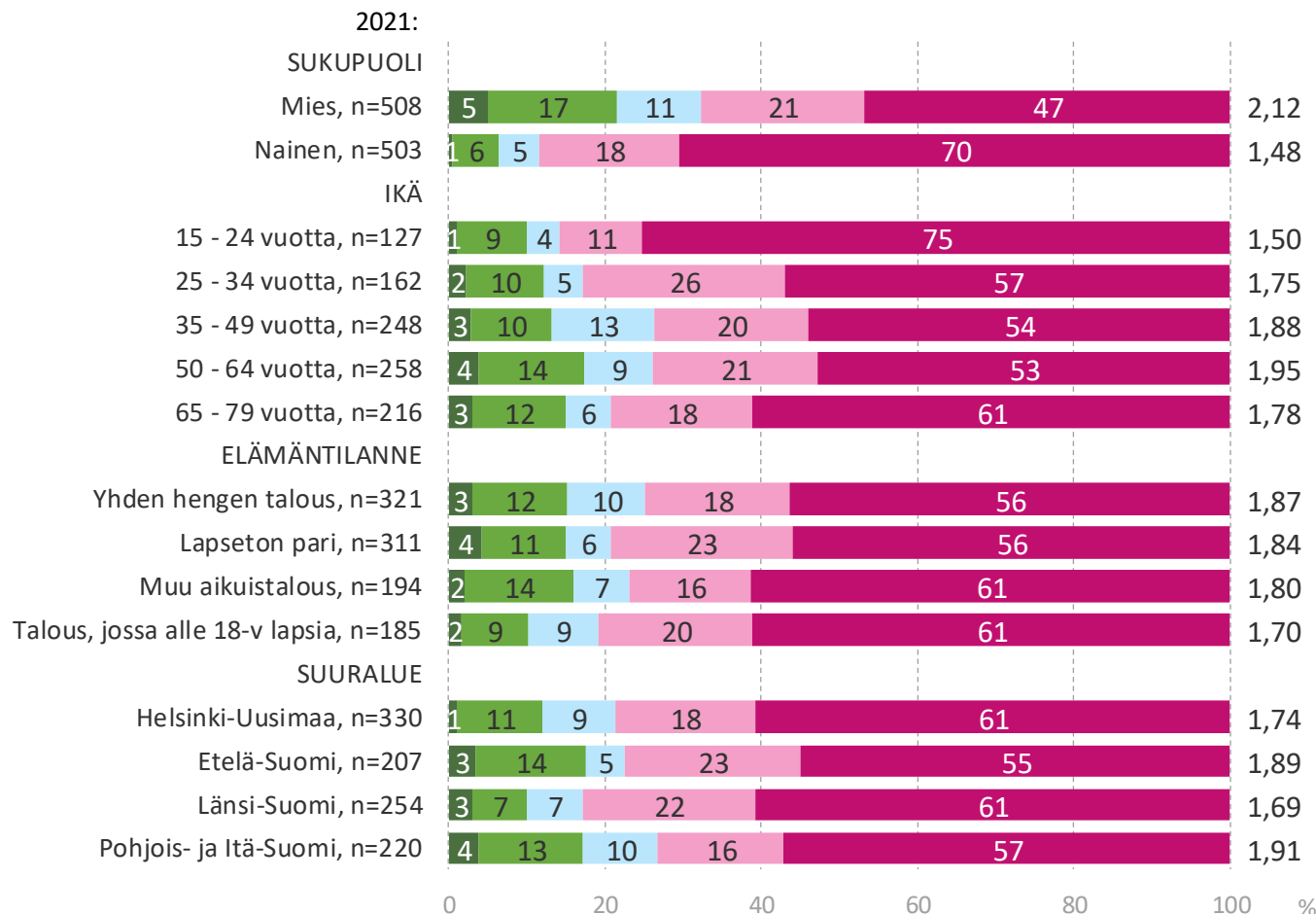
Kaikki 2021



Kaikki:



Asteikko vuosina 2007-2014: 5) Ehdottomasti samaa mieltä 4) Melkein samaa mieltä 3) Vaikea sanoa 2) Hiukan eri mieltä 1) Ehdottomasti eri mieltä



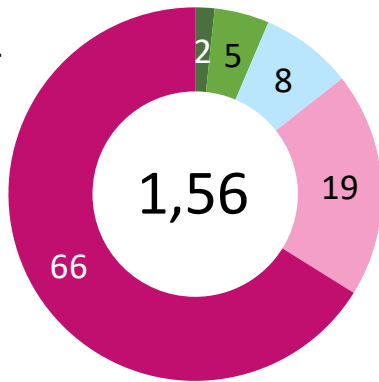


# Lasten ja vanhempien välillä esiintyvä ristiriitoja on ainakin poikkeustapauksissa\* oikeutettua ratkoa kohtuullista väkivaltaa käyttäen

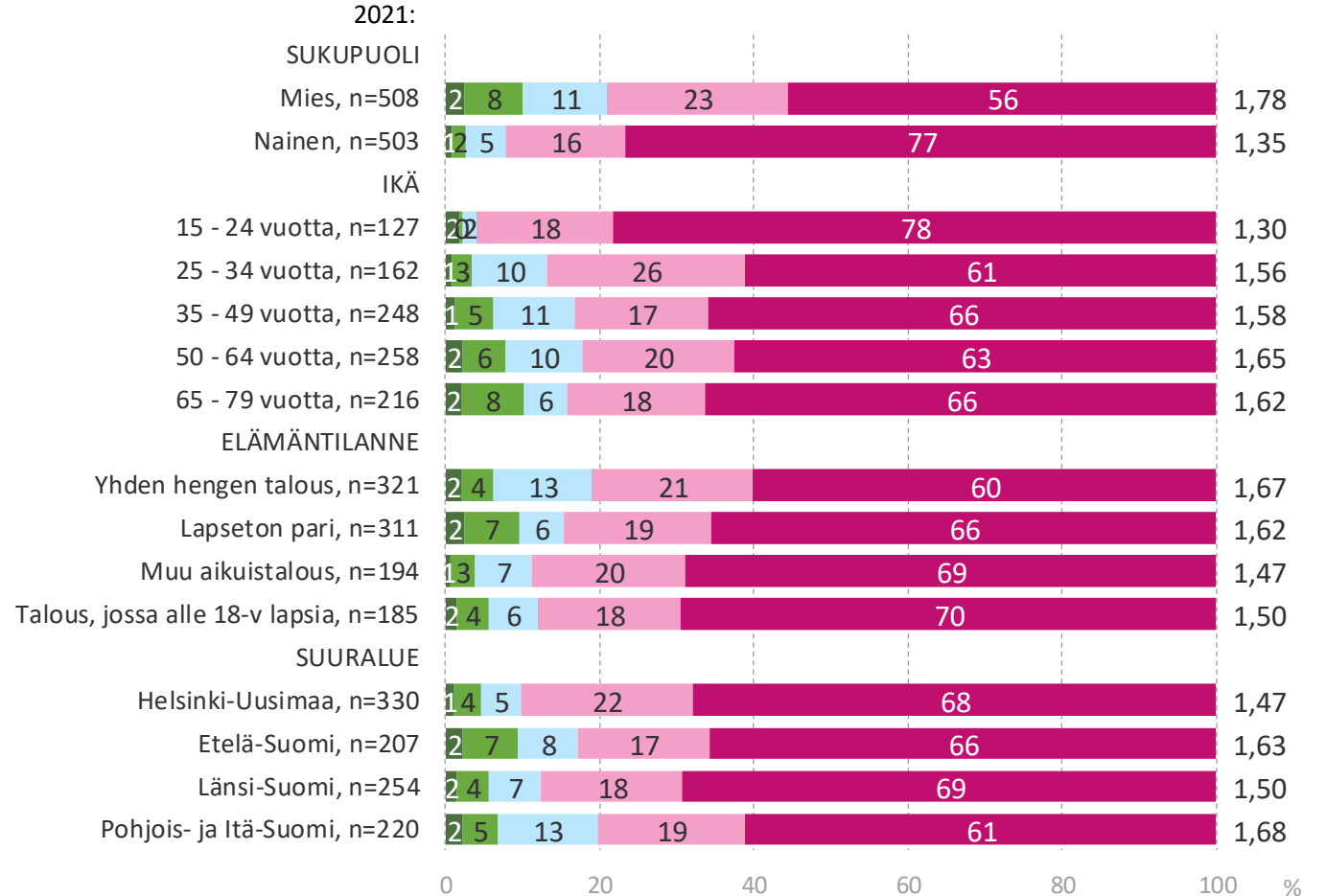
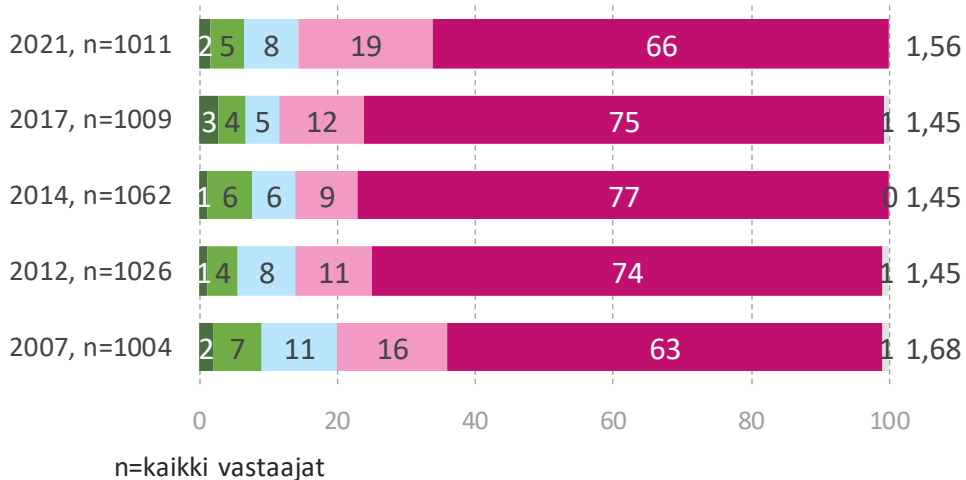
■ 5) Täysin samaa mieltä    
 ■ 4) Melko samaa mieltä    
 ■ 3) Ei samaa eikä eri mieltä    
 ■ 2) Melko eri mieltä    
 ■ 1) Täysin eri mieltä    
 ■ Ei osaa sanoa

Keskiarvo

Kaikki 2021



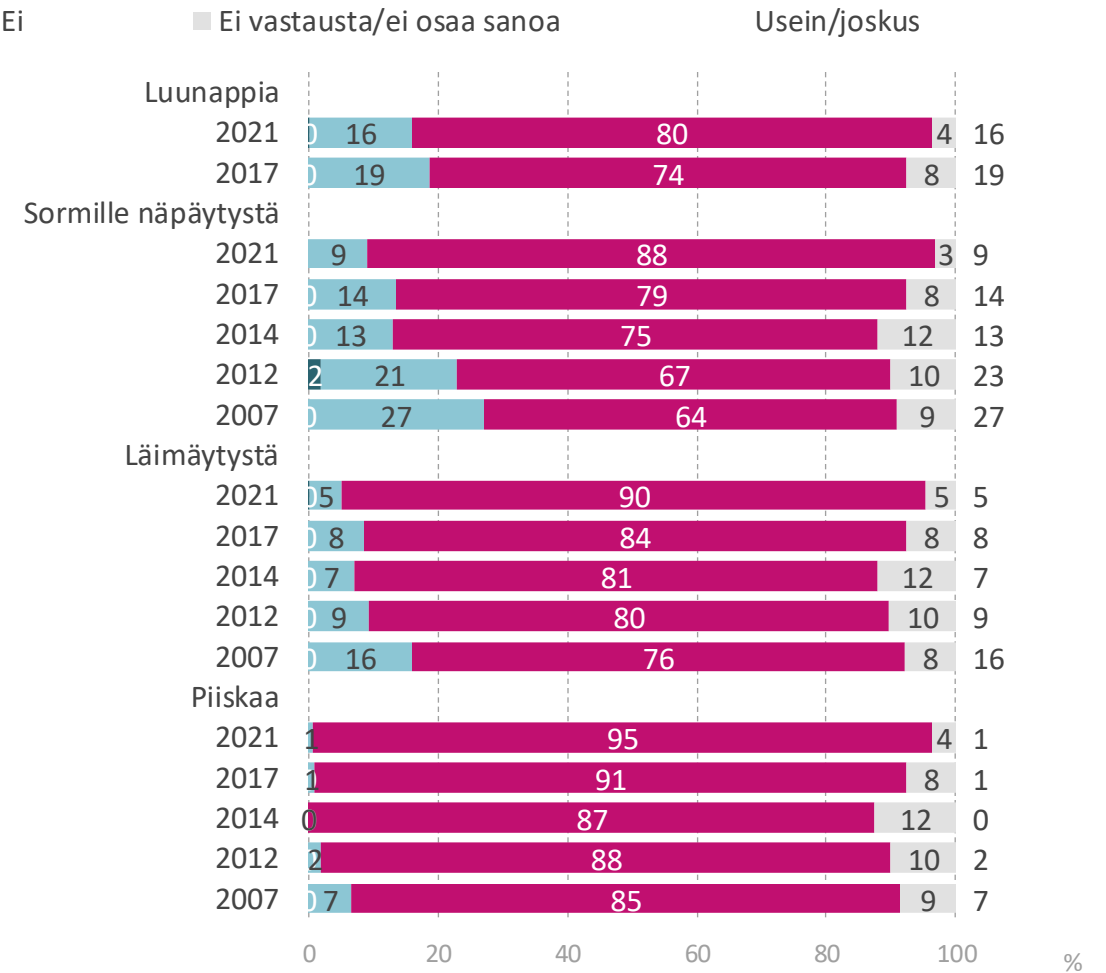
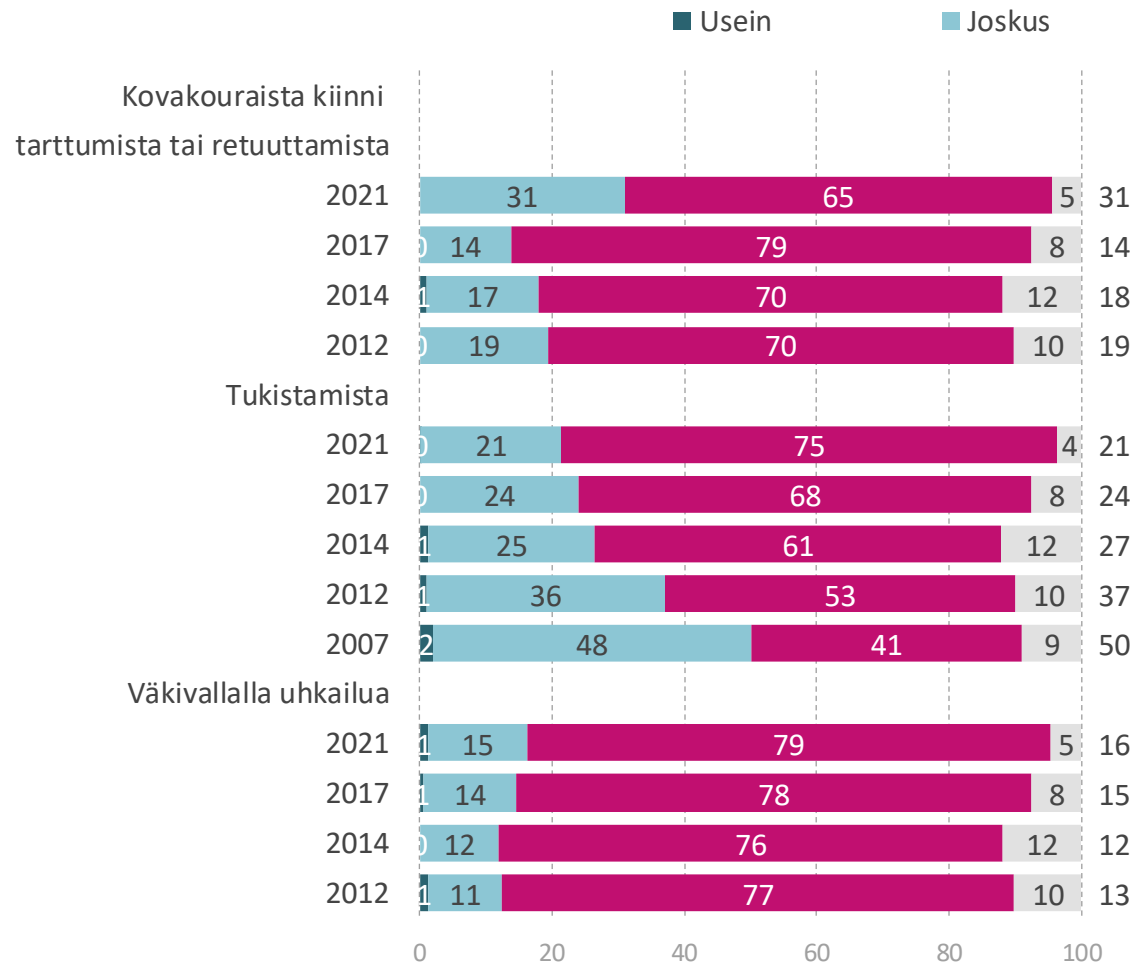
Kaikki:



\* ) v. 2007 kysyttiin "ainakin joissakin tilanteissa" Asteikko vuosina 2007-2014: 5) Ehdottomasti samaa mieltä 4) Melkein samaa mieltä 3) Vaikea sanoa 2) Hiukan eri mieltä 1) Ehdottomasti eri mieltä

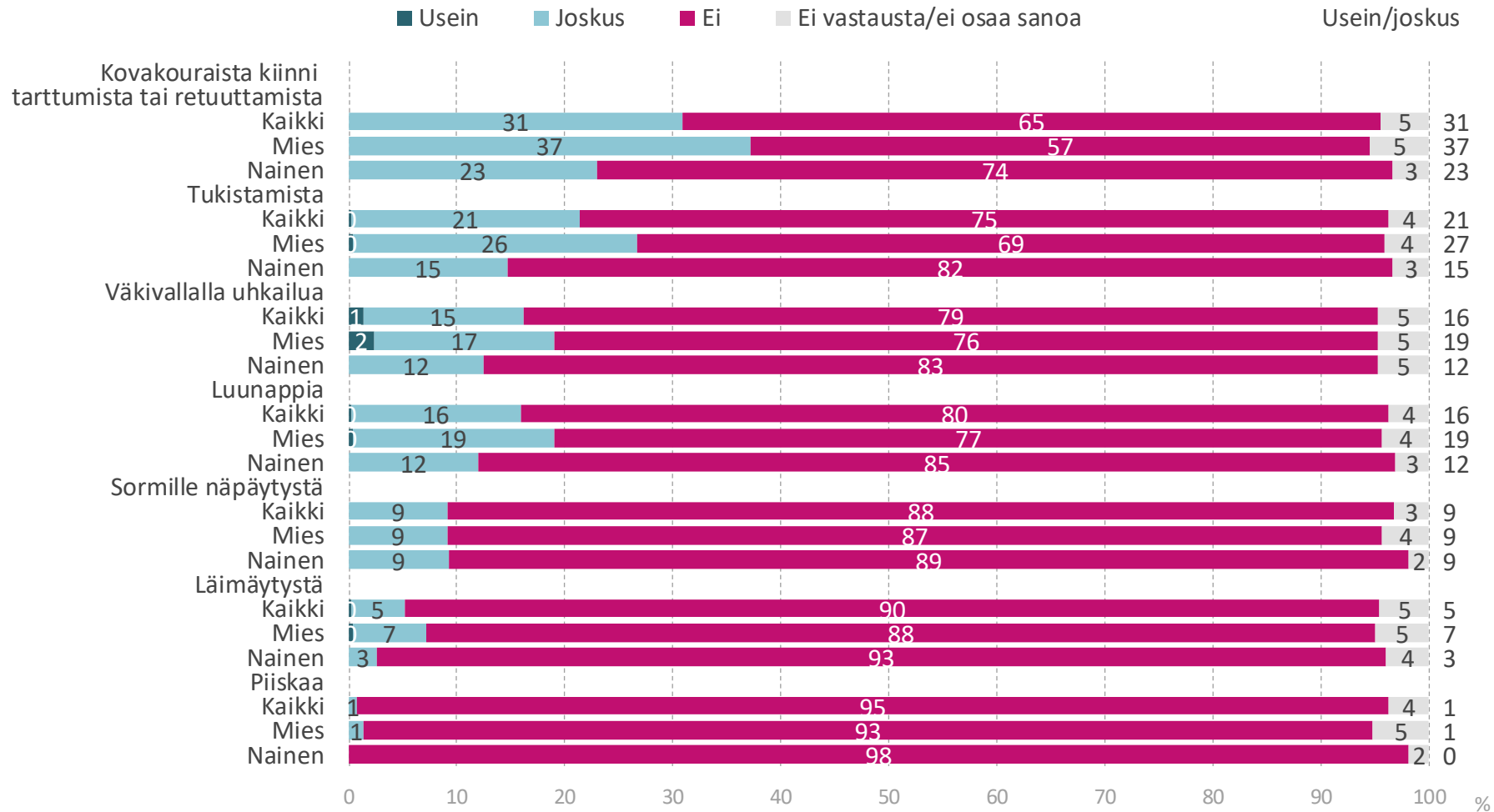
# Kuritusväkivallan käyttö lasten kasvatuksessa

# Onko käyttänyt omien lasten kasvatuksessa...



Lapsiperhe, 2007 n=300, 2012 n=276, 2014 n=269, 2017 n=177, 2021 n=168

# Onko käyttänyt omien lasten kasvatuksessa...



Lapsiperhe, n=168, miehet n=94, naiset n=74

# Tietoisuus siitä, salliiko laki ruumiillisen kurittamisen

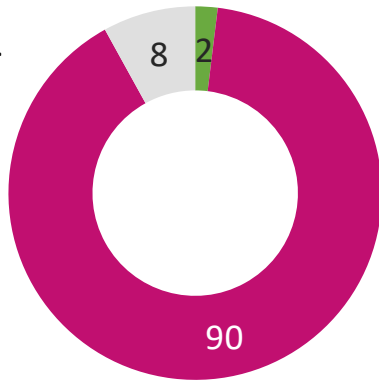
# Salliiko laki lapsen ruumiillisen kurituksen

Salli

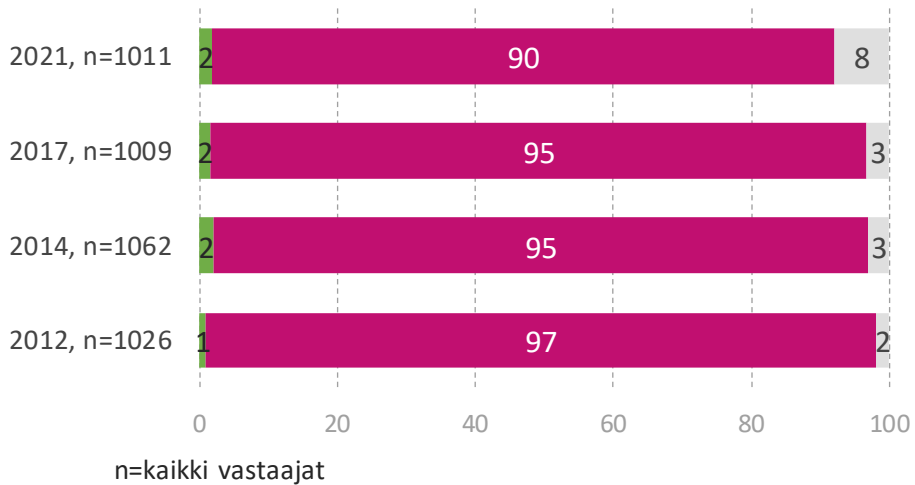
Ei salli

Ei osaa sanoa

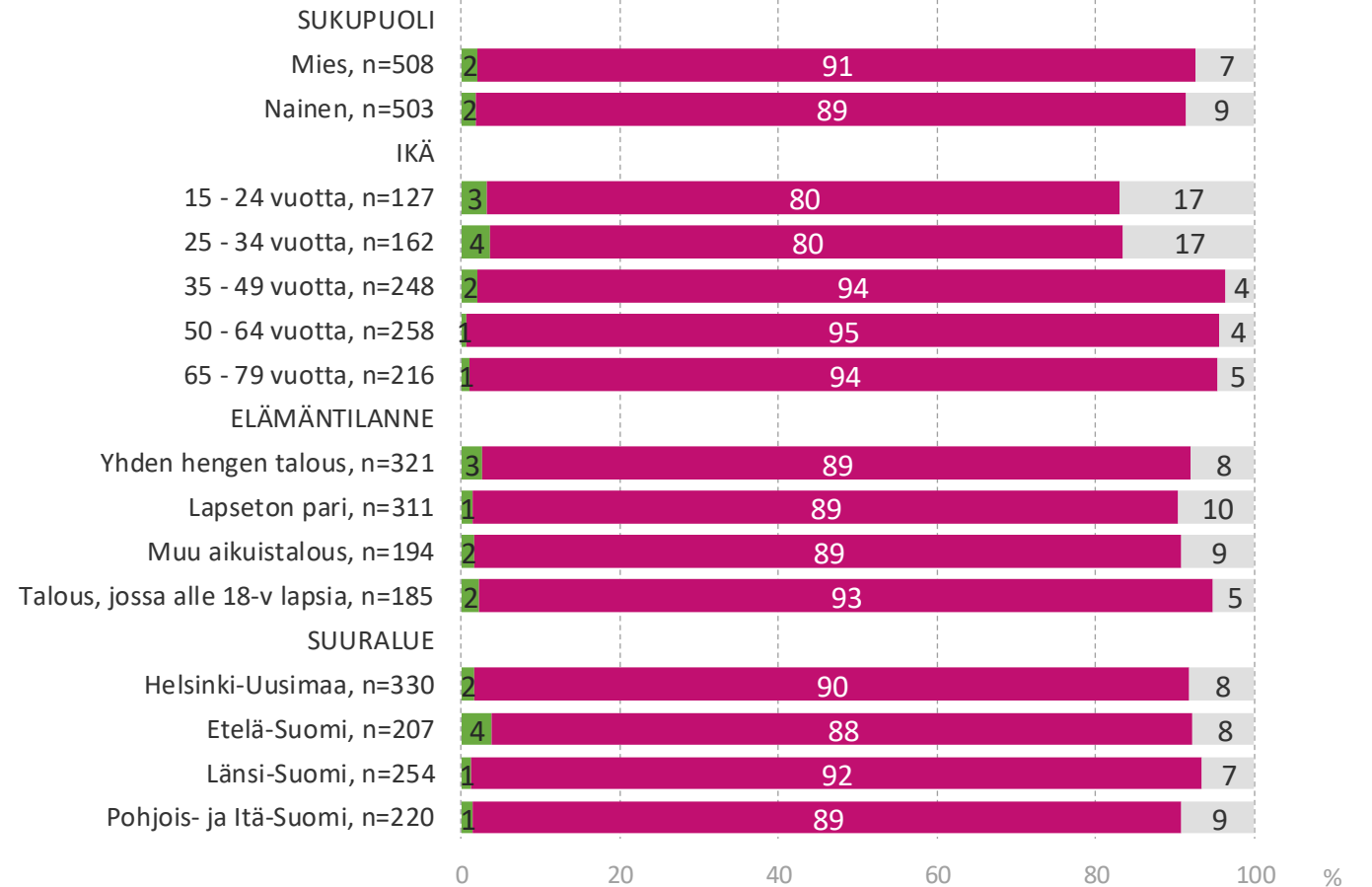
Kaikki 2021



Kaikki:



2021:



# Ovatko vanhemmat kurittaneet ruumiillisesti omassa lapsuudessa

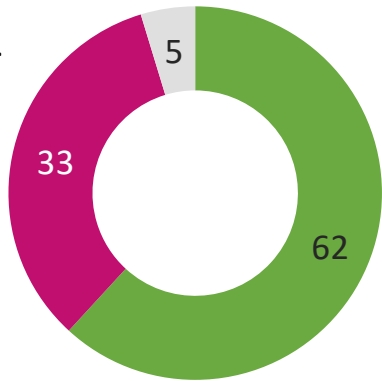
# Ovatko vanhemmat kurittaneet ruumiillisesti omassa lapsuudessa ennen 18 vuoden ikää

Kyllä

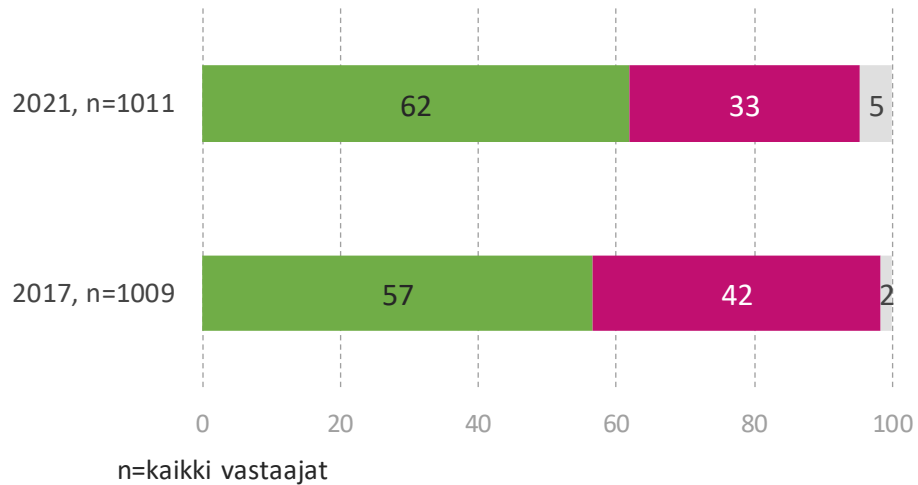
Ei

Ei osaa sanoa

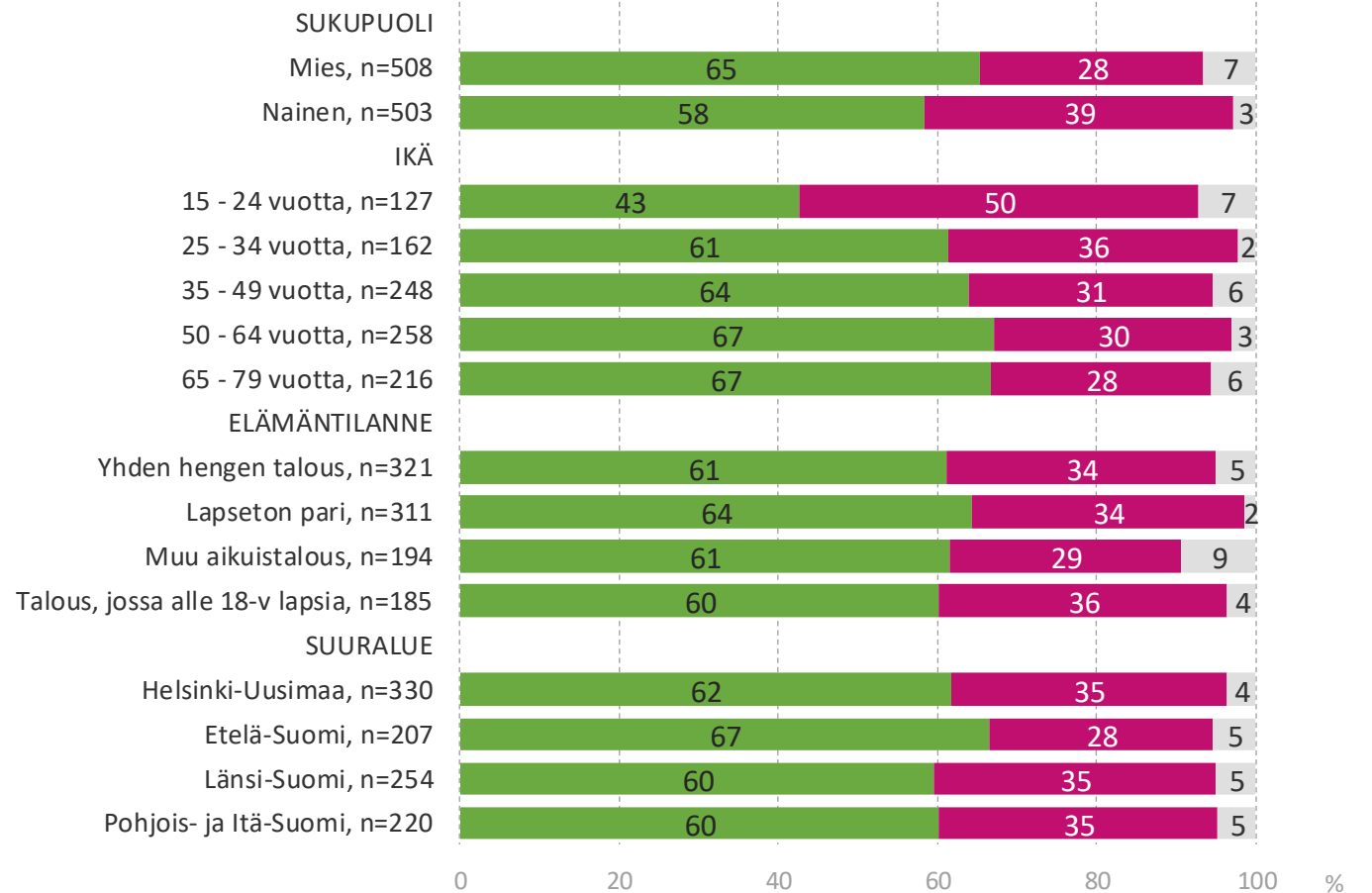
Kaikki 2021



Kaikki:



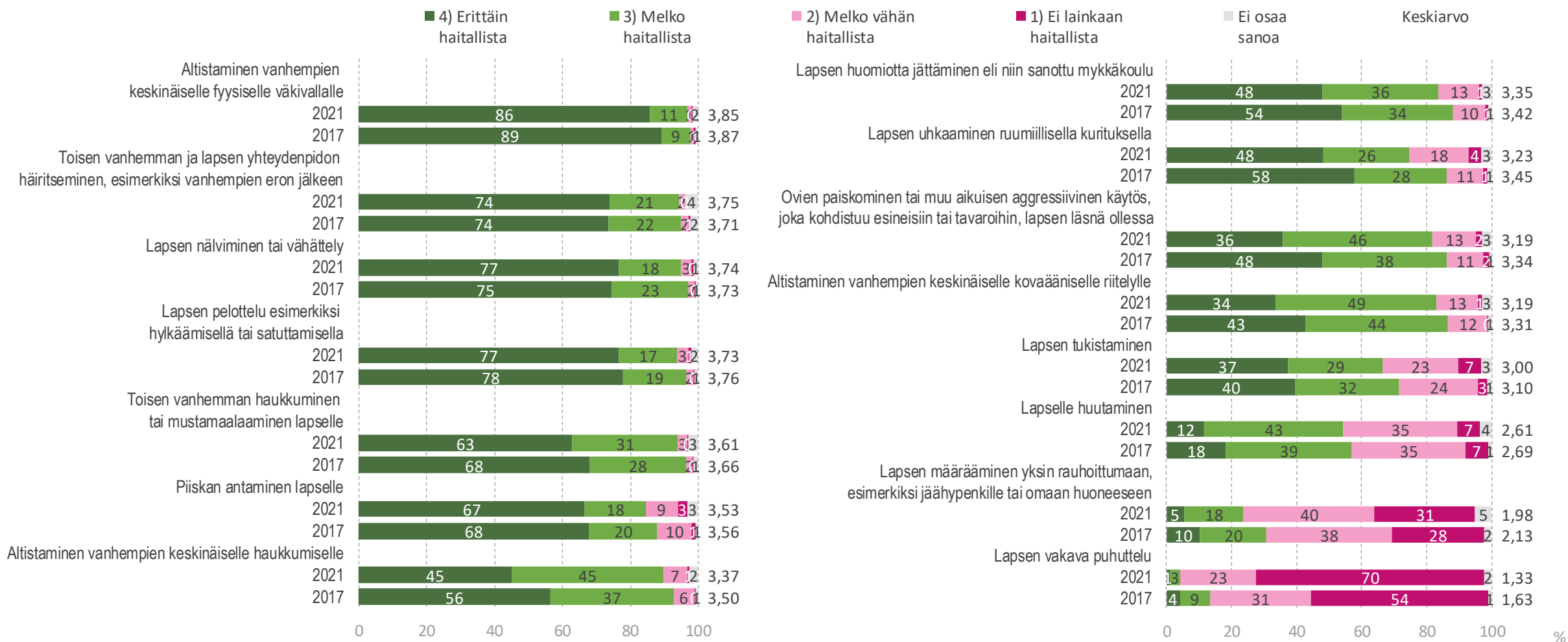
2021:





# Eri asioiden haitallisuus lapsen kasvulle vanhempien tekemänä

# Kuinka haitallisia lapsen kasvu ja kehityselle seuraavat asiat mielestänne ovat vanhemman tekemänä



Kaikki vastaajat, 2017 n=1009, 2021 n=1011

# Vastaajarakenne

# Vastaajien taustatiedot

Kaikki vastaajat, n=1 011, N=4 319 000

## SUKUPUOLI

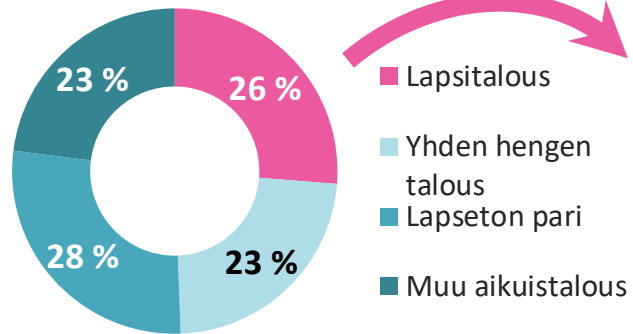


50 %



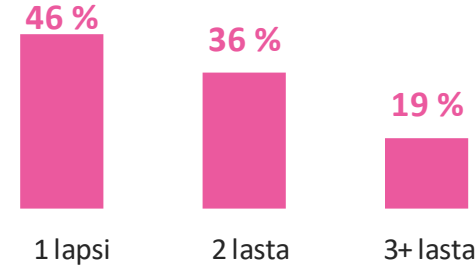
50 %

## TALOUDEN ELINVAIHE



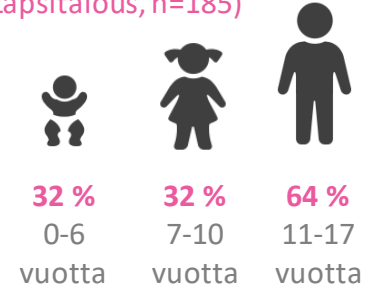
## KOTONA ASUVIEN LASTEN MÄÄRÄ

(Lapsitalous, n=185)

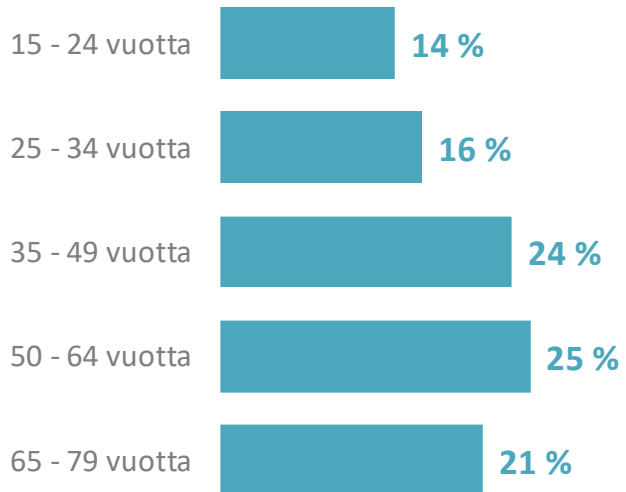


## KOTONA ASUVIEN LASTEN IÄT


(Lapsitalous, n=185)



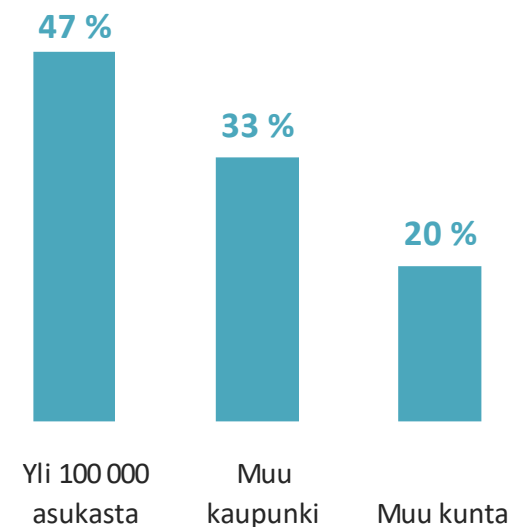
## IKÄRYHMÄ



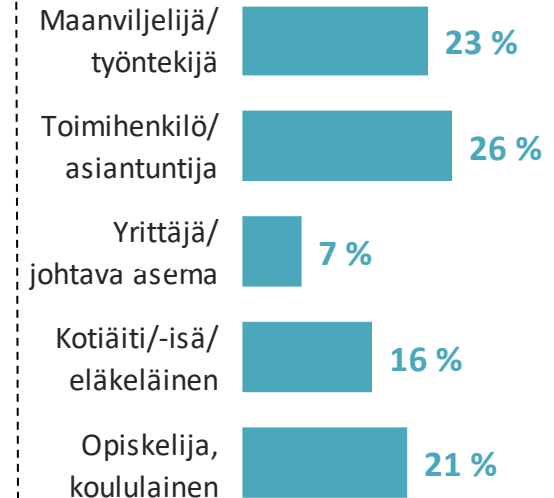
## SUURALUEET



## ASUKASMÄÄRÄ



## AMMATTI / ASEMA



LISÄTIETOJA  
[Tutkijan yhteystiedot  
poistettu]



# Liitteet

# Laadunvarmistus Taloustutkimuksessa

- SGS Fimko on myöntänyt Taloustutkimukselle ISO 20252 -toimialasertifikaatin, ja tämän projektin kaikki vaiheet on toteutettu kyseisen standardin ja Suomen lakien mukaisesti.
- Taloustutkimus käsittelee aina kaikkia tutkimuksiin liittyviä, sekä asiakkailta saatuja että tutkimuksen yhteydessä syntyneitä, tietoja ehdottoman luottamuksellisina.
- Taloustutkimus on sitoutunut noudattamaan ESOMARin ja Kansainvälisen Kauppakamarin yhdessä julkaisemia tutkimusalan kansainvälisiä perussääntöjä.
- Taloustutkimus ei ole käyttänyt alihankkijoita tässä tutkimuksessa.

## Erillistutkimuksen tulosten julkaiseminen ja edelleen luovuttaminen

- Tutkimuksen tilaaja voi julkistaa tilaamansa tutkimuksen tuloksia, kunhan julkaistut tulokset eivät ole harhaanjohtavia.
- Kun tutkimustuloksia julkaistaan, tulee selvästi erottaa tulokset ja niiden tulkinta.
- Julkistamisen yhteydessä on aina mainittava tutkimuksen nimi, toteutusaika ja tutkimuksen tekijä, Taloustutkimus Oy.
- Toivomme, että lähetätte suunnittelemanne julkaisun (lehtiartikkeli, verkossa julkaistavat tiedot ym.) Taloustutkimus Oy:hyn tarkastettavaksi ennen julkaisemista. Lisäksi toivomme, että toimitatte meille tiedon siitä, missä ja milloin asia julkaistaan, jotta voimme vastata meille mahdollisesti tuleviin kyselyihin.
- Olemme mielellämme avuksi viestinnässänne.



## LUOTETTAVUUSRAJATAULUKKO 95 %:N TASOLLE

% -luku, joka tuli tulokseksi	VASTAAJAMÄÄRÄ															
	25	50	75	100	150	200	250	300	400	500	600	800	1000	2000	3000	5000
	%	%	%	%	%	%	%	%	%	%	%	%	%	%	%	%
2 tai 98	±5,6	±4,0	±3,2	±2,8	±2,3	±2,0	±1,8	±1,6	±1,4	±1,3	±1,1	±0,98	±0,9	±0,61	±0,51	±0,4
3 tai 97	±6,8	±4,9	±3,9	±3,4	±2,8	±2,4	±2,2	±2,0	±1,7	±1,5	±1,4	±1,2	±1,1	±0,75	±0,62	±0,49
4 tai 96	±7,8	±5,6	±4,5	±3,9	±3,2	±2,8	±2,5	±2,3	±2,0	±1,8	±1,6	±1,4	±1,3	±0,86	±0,71	±0,56
5 tai 95	±8,7	±6,2	±5,0	±4,4	±3,6	±3,1	±2,7	±2,5	±2,2	±2,0	±1,8	±1,5	±1,4 <sup>1</sup>	±0,96	±0,79	±0,62
6 tai 94	±9,5	±6,8	±5,5	±4,8	±3,9	±3,4	±3,0	±2,8	±2,4	±2,1	±2,0	±1,7	±1,5	±1,0	±0,87	±0,68
8 tai 92	±10,8	±7,7	±6,2	±5,4	±4,4	±3,8	±3,4	±3,1	±2,7	±2,4	±2,2	±1,9	±1,7	±1,2	±0,99	±0,77
10 tai 90	±12,0	±8,5	±6,9 <sup>3b</sup>	±6,0	±4,9 <sup>3a</sup>	±4,3	±3,8	±3,5	±3,0	±2,7	±2,5	±2,1	±1,9	±1,3	±1,1	±0,85
12 tai 88	±13,0	±9,2	±7,5	±6,5	±5,3	±4,6	±4,1	±3,8	±3,3	±2,9	±2,7	±2,3	±2,1	±1,4	±1,2	±0,92
15 tai 85	±14,3	±10,1	±8,2	±7,1	±5,9	±5,1	±4,5	±4,1	±3,6	±3,2	±2,9	±2,5	±2,3	±1,6	±1,3	±1,0 <sup>2</sup>
20 tai 80	±16,0	±11,4	±9,2	±8,0	±6,6	±5,7	±5,0	±4,6	±4,0	±3,6	±3,3	±2,8	±2,5	±1,8	±1,4	±1,1
25 tai 75	±17,3	±12,3	±10,0	±8,7	±7,1	±6,1	±5,5	±5,0	±4,3	±3,9	±3,6	±3,0	±2,8	±1,9	±1,6	±1,2
30 tai 70	±18,3	±13,0	±10,5	±9,2	±7,5	±6,5	±5,8	±5,3	±4,6	±4,1	±3,8	±3,2	±2,9	±2,0	±1,7	±1,3
35 tai 65	±19,1	±13,5	±11,0	±9,5	±7,8	±6,8	±6,0	±5,5	±4,8	±4,3	±3,9	±3,3	±3,1	±2,1	±1,7	±1,4
40 tai 60	±19,6	±13,9	±11,3	±9,8	±8,0	±7,0	±6,2	±5,7	±4,9	±4,4	±4,0	±3,4	±3,1	±2,2	±1,8	±1,4
45 tai 55	±19,8	±14,1	±11,4	±9,9	±8,1	±7,0	±6,2	±5,8	±5,0	±4,5	±4,1	±3,5	±3,2	±2,2	±1,8	±1,4
50 tai 50	±20,0	±14,2	±11,5	±10,0	±8,2	±7,1	±6,3	±5,8	±5,0	±4,5	±4,1	±3,5	±3,2	±2,2	±1,8	±1,4

### Esimerkki 1

Jos tuhannesta vastaajasta 5 % on ostanut tuotetta, on virhemarginaali ±1,4 prosenttiyksikköä. Koko väestössä on siis 95 %:n luotettavuustason mukaan 3,6–6,4 % tuotetta ostaneita.

### Esimerkki 2

Oletetaan ennen tutkimusta, että tuotteen markkinaosuus on noin 15 %. Halutaan selvittää asia ±1 prosenttiyksikön tarkkuudella. Tutkimukseen tarvitaan 5000 vastaajaa.

### Esimerkki 3

a) Tuhannen vastaajan joukossa 15–19-vuotiaita on 150, ja näistä 10 % ilmoittaa ostavansa säännöllisesti tuotetta X. Todellinen ostajien osuus 95 %:n luotettavuustasolla on 10 % ±4,9 eli 5,1–14,9 %.

b) Jos otoskoko olisi puolta pienempi eli 500, 15–19-vuotiaita vastaajia olisi 75 ja todellinen ostajien osuus olisi 10 % ±6,9 eli 3,1–16,9 %.



## KAHDESTA ERI TUTKIMUKSESTA SAATUJEN TULOSTEN VÄLISTEN EROJEN LUOTETTAVUUSTAULUKKO 95 %:N TASOLLE

p = 50 prosenttia

Otoskoko, tutkimus 2	Otoskoko, tutkimus 1						
	100	250	500	750	1000	1500	2000
	%	%	%	%	%	%	%
100	13,8						
250	11,6	8,8					
500	10,7	7,6	6,2				
750	10,4	7,2	5,7	5,1			
1000	10,3	6,9	5,4	4,7	4,4		
1500	10,1	6,7	5,1	4,4	4,0	3,6	
2000	10,0	6,6	4,9	4,2	3,8	3,4	3,1

p = 40 tai 60 prosenttia

Otoskoko, tutkimus 2	Otoskoko, tutkimus 1						
	100	250	500	750	1000	1500	2000
	%	%	%	%	%	%	%
100	13,6						
250	11,4	8,6					
500	10,5	7,4	6,1				
750	10,2	7,0	5,5	5,0			
1000	10,1	6,8	5,2	4,6	4,3		
1500	9,9	6,6	5,0	4,3	3,9	3,5	
2000	9,8	6,4	4,8	4,1	3,7	3,3	3,0

p = 30 tai 70 prosenttia

Otoskoko, tutkimus 2	Otoskoko, tutkimus 1						
	100	250	500	750	1000	1500	2000
	%	%	%	%	%	%	%
100	12,7						
250	10,6	8,0					
500	9,8	7,0	5,7				
750	9,6	6,6	5,2	4,6			
1000	9,4	6,3	4,9	4,3	4,0		
1500	9,3	6,1	4,6	4,0	3,7	3,3	
2000	9,2	6,0	4,5	3,8	3,5	3,1	2,8

p = 20 tai 80 prosenttia

Otoskoko, tutkimus 2	Otoskoko, tutkimus 1						
	100	250	500	750	1000	1500	2000
	%	%	%	%	%	%	%
100	11,1						
250	9,3	7,0					
500	8,6	6,1	5,0				
750	8,3	5,7	4,5	4,1			
1000	8,2	5,6	4,3	3,8	3,5		
1500	8,1	5,3	4,1	3,5	3,2	2,9	
2000	8,0	5,3	3,9	3,4	3,0	2,7	2,5

p = 10 tai 90 prosenttia

Otoskoko, tutkimus 2	Otoskoko, tutkimus 1						
	100	250	500	750	1000	1500	2000
	%	%	%	%	%	%	%
100	8,3						
250	7,0	5,3					
500	6,4	4,5	3,7				
750	6,3	4,3	3,4	3,0			
1000	6,2	4,2	3,2	2,8	2,6		
1500	6,1	4,0	3,0	2,6	2,4	2,2	
2000	6,0	3,9	2,9	2,5	2,3	2,0	1,9

Näiden taulukoiden avulla voidaan arvioida eri-suuruisten otosten ja eri tutkimusten avulla saatujen prosenttilukujen erotusten merkitsevyyttä.

Taulukoista valitaan aina se, jossa p (=prosenttiluku) on lähinnä saatua tulosta/osuutta.

### ESIMERKKI

Tehtiin kaksi eri tutkimusta eri aikoina. Toisessa oli 250 vastaajaa ja toisessa 1000. Tuotteen markkina-osuus oli pienemmässä tutkimuksessa 37 % ja suuremmassa 35 %.

Tarkasteluun valitaan taulukko p = 40 tai 60 %, koska saadut tulokset ovat kaikkein lähimpänä sitä. Taulukosta katsotaan lukuotoskokojen 1000 ja 250 risteyskohdasta. Tässä tapauksessa tulosten eron merkitsevyyteen olisi vaadittu 6,8 prosenttiyksikön ero, joten tehtyjen tutkimusten tulosten ero (2 prosenttiyksikköä) ei ollut merkitsevä.

## INTERNET-PANEELIN TAUSTATIEDOT 2021

**Sukupuoli:**

- Mies
- Nainen

**Syntymävuosi****Postinumero**

- Kunta
- Suuralue
- Maakunta
- Asuinkunnan tyyppi: Helsinki; Espoo/Kauniainen/Vantaa; muu pääkaupunkiseutu (09-suunta); Turku; Tampere; muu yli 50.000 asukkaan kaupunki; muu kaupunki; muu kunta

**Koulutus:**

- perus-/kansakoulu
- ammatti-, tekninen-/kauppakoulu
- ylioppilas/lukio
- opisto
- ammattikorkeakoulu
- yliopisto/korkeakoulu

**Ammatti/asema:**

- yrittäjä
- johtava asema
- muu ylempi toimihenkilö, asiantuntija
- toimihenkilö
- työntekijä
- maanviljelijä
- opiskelija, koululainen
- eläkeläinen
- kotiäiti/-isä
- työtön

**Talouden elinvaihe**

- Yhden henkilön talous
- lapseton pari
- muu aikuistalous (vain yli 18-vuotiaita)
- talous, jossa alle 18-vuotiaita lapsia (lapsitalous)

**Kotona asuvien lasten iät**

- 0 - 2 vuotta
- 3 - 6 vuotta
- 7 - 12 vuotta
- 13 - 15 vuotta
- 16 - 17 vuotta
- ei alle 18-vuotiaita lapsia kotona

**Taloutesi koko:**

- 1 henkilö
- 2 henkilöä
- 3 henkilöä
- 4 henkilöä
- 5 henkilöä
- 6 tai useampi henkilöä

**Talutesi yhteenlasketut bruttotulot, joista ei ole vähennetty veroja?**

- alle 10.000 euroa/v
- 10.000 - 20.000 euroa/v
- 20.001 - 30.000 euroa/v
- 30.001 - 40.000 euroa/v
- 40.001 - 50.000 euroa/v
- 50.001 - 60.000 euroa/v
- 60.001 - 70.000 euroa/v
- 70.001 - 80.000 euroa/v
- 80.001 - 90.000 euroa/v
- yli 90.000 euroa/v
- En halua vastata

**Asuntosi tyyppi on...?**

- omakotitalo
- rivi-/paritalo
- kerrostalo

Seuraavat kysymykset koskevat nykyistä työpaikkaasi.

**Toimiala, jolla työskentelet?**

- teollisuus, valmistus
- rakentaminen, energia
- maa-, metsä- ja kalatalous
- tukku- ja vähittäiskauppa
- kuljetus, huolinta, liikenne
- tietoliikenne, posti
- majoitus, ravitsemus
- pankki, rahoitus, vakuutus
- media, mainonta
- insinööri-, arkkitehti- ja muu suunnittelutoimisto
- valtio, valtion laitokset
- kuntasektori
- yhdistys, säätiö yms.
- muut palvelut liike-elämälle
- jokin muu
- en ole tällä hetkellä työelämässä

**Mikä on yrityksen/toimipaikan, jossa työskentelet, liikevaihto vuodessa?**

- Alle 2 miljoonaa euroa
- 2 - 9,9 miljoonaa euroa
- 10 - 19,9 miljoonaa euroa
- 20 - 49,9 miljoonaa euroa
- 50 - 99,9 miljoonaa euroa
- 100 - 199 miljoonaa euroa
- 200 + miljoonaa euroa
- en osaa sanoa
- en ole tällä hetkellä työelämässä

**Kuinka monta henkilöä on yrityksen/toimipaikan, jossa työskentelet, palveluksessa?**

- 1 - 10
- 11 - 49
- 50 - 99
- 100 - 249
- 250 - 499
- 500 tai enemmän
- en osaa sanoa
- en ole tällä hetkellä työelämässä

**Jos osallistut päätöksentekoon tai päätät työorganisaatiosi hankinnoista, merkitse seuraavista vaihtoehdoista ne, joihin osallistut / joista päätät?**

- tietotekniikkalaitteet ja -palvelut
- telepalvelut
- toimistotarvikkeet ja -kalusteet
- pankki-, rahoitus- ja vakuutuspalvelut
- koulutus- ja konsultointipalvelut
- kiinteistön huolto-, siivous- ja turvallisuuspalvelut
- ajoneuvot, kuljetuspalvelut
- ravintola-, matka- ja majoituspalvelut
- markkinointi ja mainonta
- teollisuuden investoinnit
- kustannus- ja painopalvelut
- toimitilat ja rakennukset
- henkilöstön rekrytointi
- muut palvelut
- en mihinkään näistä
- en ole tällä hetkellä työelämässä