KYSELYLOMAKE: FSD4004 SUHTEELLINEN TULOTIETO: KOEASETELMA 2021

QUESTIONNAIRE: FSD4004 RELATIVE INCOME: ONLINE EXPERIMENT 2021

TÄMÄ KYSELYLOMAKE ON OSA YLLÄ MAINITTUA YHTEISKUNTATIETEELLISEEN TIETOARKISTOON ARKISTOITUA TUTKIMUSAINEISTOA.

KYSELYLOMAKETTA HYÖDYNTÄVIEN TULEE VIITATA SIIHEN ASIANMUKAISESTI LÄHDEVIITTEELLÄ.

THIS QUESTIONNAIRE FORMS A PART OF THE ABOVE MENTIONED DATASET, ARCHIVED AT THE FINNISH SOCIAL SCIENCE DATA ARCHIVE.

IF THE QUESTIONNAIRE IS USED OR REFERRED TO IN ANY WAY, THE SOURCE MUST BE ACKNOWLEDGED BY MEANS OF AN APPROPRIATE BIBLIOGRAPHIC CITATION.

DETTA FRÅGEFORMULÄR UTGÖR EN DEL AV DEN OVANNÄMDA DATAMÄNGDEN, ARKIVERAD PÅ FINLANDS SAMHÄLLSVETENSKAPLIGA DATAARKIV.

OM FRÅGEFORMULÄRET ÄR UTNYTTJAT ELLER REFERERAT TILL MÅSTE KÄLLAN ANGES I FORM AV BIBLIOGRAFISK REFERENS.

Tilastokeskus

TK/723/10.00.01/2020

HANKEN

Tampereen yliopisto
Tampere University

Kirjaudu lomakkeelle osoitteessa (älä käytä Internet Explorer -selainta): **http://stat.hanken.fi/room/2/**	
Käyttäjätunnus	
Salasana	

Minkälaiseksi koet asemasi suomalaisessa yhteiskunnassa? Onko suomalaisilla mielestäsi tasaveroiset mahdollisuudet? Vastaa verkossa!

Kutsumme sinut kertomaan näkemyksistäsi internet-kyselyssä osana Hankenin (Svenska handelshögskolan) ja Tampereen yliopiston tutkimusta. Vastauksesi auttavat ymmärtämään koulutuksen, työelämän ja taloudellisten valintojen sekä arvojen, uskomusten ja hyvinvoinnin välisiä yhteyksiä. **Osallistumisesi on tärkeää!**

Tilastokeskus toteuttaa kyselyn Hankenin ja Tampereen yliopiston toimeksiannosta. Tilastokeskus on valtion viranomainen, joka tekee yhteiskuntaoloja kuvaavia tilastoja ja tutkimuksia.

Vastaaminen on helppoa

- Vastaa kyselyyn verkossa (tietokoneella, tabletilla tai puhelimella) **viikon kuluessa**. Verkko-lomakkeen osoitteen sekä henkilökohtaiset tunnuksesi löydät tämän kirjeen yläosassa olevasta laatikosta. Vastaamiseen kuluu aikaa noin 20 minuuttia.
- Kyselyyn vastaamalla voit taata itsellesi **15 euron arvoisen rahapalkinnon**. Hanken vastaa palkkion maksamisesta.

Vastaajana olet korvaamaton

Kyselyyn on valittu 21 000 henkilön satunnaisotos. Sinä olet yksi heistä. Edustat kyselyssä ikäisiäsi ja alueellasi asuvia henkilöitä, eikä tilallesi voi valita ketään muuta. Vastaaminen on vapaaehtoista.

Huolehdimme tietosuojastasi

Vain Tilastokeskuksen asiantuntijat käsittelevät henkilötietoja ja tekevät sen turvallisesti ja asianmukaisesti. Heillä on vaitiolovelvollisuus. Hankenin ja Tampereen yliopiston tutkimusryhmät käsittelevät vain anonymisoitua aineistoa. Hanken ja Tampereen yliopisto käyttävät antamiasi tietoja omiin tieteellisiin tutkimuksiinsa. Tutkimustuloksia julkaistaan tilastollisina taulukoina ja kuvioina, joista yksittäistä osallistujaa ei voida tunnistaa.

Kiitos yhteistyöstä!

[redacted]

Topi Miettinen, professori
Hanken Svenska handelshögskolan

[redacted]

Kaisa Kotakorpi, professori
Tampereen yliopisto

[redacted]

Jussi Heino, osastopäällikkö
Tilastokeskus

Käännä →

Henkilötietojen käsittelyperuste	Henkilötietojen käsittelyn oikeusperuste on EU:n yleisen tietosuoja-asetuksen (2016/679) 6 artiklan 1 kohdan e alakohdan mukainen yleistä etua koskeva tehtävä tai rekisterinpitäjän julkisen vallan käyttö: Tieteellinen tutkimus (tietosuojalaki (1050/2018) 4 § 3 mom.).
Rekisterinpitäjä	Hanken Svenska handelshögskolan
Kerättyyn aineistoon liitettävät tiedot	Tilastokeskus täydentää kerättyä aineistoa rekisteritiedoilla. Näitä tietoja ovat väestölliset muuttujat (kuten ikä, sukupuoli), perhe-, asumis- ja koulutustiedot, tulo-, työssäkäynti-, vero- ja varallisuustiedot sekä asuinpaikkatiedot. Myös keskeneräisiä vastauksia voidaan hyödyntää aineistossa.
Aineiston luovutus ja säilytys	Rekisteritietoja käsitellään ja säilytetään tutkimuksen keston ajan enintään vuoden 2030 loppuun asti, jonka jälkeen tiedot poistetaan. Kyselyn vastauksista muodostettu aineisto luovutetaan tutkijoille ilman suoria tunnisteita ja arkistoidaan pysyvästi Tampereen yliopiston yhteydessä toimivaan Yhteiskuntatieteelliseen tietoarkistoon.
Tiedonkeruun tietosuojaseloste	Henkilötietojesi käsittelystä (ml. rekisteröidyn oikeudet) kerrotaan tarkemmin täällä: https://stat.hanken.fi/fi/tutkimus/spkysely/index.html
Yhteystietojen lähde	Osoitetiedot: Väestötietojärjestelmään perustuva Tilastokeskuksen tietokanta. Muut yhteystiedot, kuten sinulle merkityt puhelinnumerot: julkisesti saatavilla olevat lähteet. Yhteystietoja ei luovuteta Tilastokeskuksen ulkopuolelle.
Tietosuojavastaavan yhteystiedot	Hankenin tietosuojavastaava dpo@hanken.fi

Lisätietoja tutkimuksesta ja tiedustelut

Saat lisätietoja kyselystä internetistä osoitteesta: www.tilastokeskus.fi/xxxxx

Tutkimuksen sisältöön liittyvissä kysymyksissä voit olla yhteydessä Hankeniin:
Topi Miettinen, s-posti: tulotutkimus@hanken.fi

Tiedonkeruuta koskevissa kysymyksissä voit olla yhteydessä Tilastokeskukseen:
Markku Nieminen, s-posti: tulotieto@stat.fi

Tilastokeskus

TK/723/10.00.01/2020

HANKEN

Tampereen yliopisto
Tampere University

Kirjaudu lomakkeelle osoitteessa (älä käytä Internet Explorer -selainta):
http://stat.hanken.fi/room/3/

Käyttäjätunnus

Salasana

Minkälaiseksi koet asemasi suomalaisessa yhteiskunnassa? Onko suomalaisilla mielestäsi tasaveroiset mahdollisuudet? Vastaa verkossa!

Kutsumme sinut kertomaan näkemyksistäsi internet-kyselyssä osana Hankenin (Svenska handelshögskolan) ja Tampereen yliopiston tutkimusta. Vastauksesi auttavat ymmärtämään koulutuksen, työelämän ja taloudellisten valintojen sekä arvojen, uskomusten ja hyvinvoinnin välisiä yhteyksiä. **Osallistumisesi on tärkeää!**

Tilastokeskus toteuttaa kyselyn Hankenin ja Tampereen yliopiston toimeksiannosta. Tilastokeskus on valtion viranomainen, joka tekee yhteiskuntaoloja kuvaavia tilastoja ja tutkimuksia.

Vastaaminen on helppoa

- Vastaa kyselyyn verkossa (tietokoneella, tabletilla tai puhelimella) **viikon kuluessa**. Verkko-lomakkeen osoitteen sekä henkilökohtaiset tunnuksesi löydät tämän kirjeen yläosassa olevasta laatikosta. Vastaamiseen kuluu aikaa noin 20 minuuttia.

Vastaajana olet korvaamaton

Kyselyyn on valittu 21 000 henkilön satunnaisotos. Sinä olet yksi heistä. Edustat kyselyssä ikäisiäsi ja alueellasi asuvia henkilöitä, eikä tilallesi voi valita ketään muuta. Vastaaminen on vapaaehtoista.

Huolehdimme tietosuojastasi

Vain Tilastokeskuksen asiantuntijat käsittelevät henkilötietoja ja tekevät sen turvallisesti ja asianmukaisesti. Heillä on vaitiolovelvollisuus. Hankenin ja Tampereen yliopiston tutkimusryhmät käsittelevät vain anonymisoitua aineistoa. Hanken ja Tampereen yliopisto käyttävät antamiasi tietoja omiin tieteellisiin tutkimuksiinsa. Tutkimustuloksia julkaistaan tilastollisina taulukoina ja kuvioina, joista yksittäistä osallistujaa ei voida tunnistaa.

Kiitos yhteistyöstä!

[redacted]

Topi Miettinen, professori
Hanken Svenska handelshögskolan

[redacted]

Kaisa Kotakorpi, professori
Tampereen yliopisto

[redacted]

Jussi Heino, osastopäällikkö
Tilastokeskus

Käännä →

Henkilötietojen käsittelyperuste	Henkilötietojen käsittelyn oikeusperuste on EU:n yleisen tietosuoja-asetuksen (2016/679) 6 artiklan 1 kohdan e alakohdan mukainen yleistä etua koskeva tehtävä tai rekisterinpitäjän julkisen vallan käyttö: Tieteellinen tutkimus (tietosuojalaki (1050/2018) 4 § 3 mom.).
Rekisterinpitäjä	Hanken Svenska handelshögskolan
Kerättyyn aineistoon liitettävät tiedot	Tilastokeskus täydentää kerättyä aineistoa rekisteritiedoilla. Näitä tietoja ovat väestölliset muuttujat (kuten ikä, sukupuoli), perhe-, asumis- ja koulutustiedot, tulo-, työssäkäynti-, vero- ja varallisuustiedot sekä asuinpaikkatiedot. Myös keskeneräisiä vastauksia voidaan hyödyntää aineistossa.
Aineiston luovutus ja säilytys	Rekisteritietoja käsitellään ja säilytetään tutkimuksen keston ajan enintään vuoden 2030 loppuun asti, jonka jälkeen tiedot poistetaan. Kyselyn vastauksista muodostettu aineisto luovutetaan tutkijoille ilman suoria tunnisteita ja arkistoidaan pysyvästi Tampereen yliopiston yhteydessä toimivaan Yhteiskuntatieteelliseen tietoarkistoon.
Tiedonkeruun tietosuojaseloste	Henkilötietojesi käsittelystä (ml. rekisteröidyn oikeudet) kerrotaan tarkemmin täällä: https://stat.hanken.fi/fi/tutkimus/spkysely/index.html
Yhteystietojen lähde	Osoitetiedot: Väestötietojärjestelmään perustuva Tilastokeskuksen tietokanta. Muut yhteystiedot, kuten sinulle merkityt puhelinnumerot: julkisesti saatavilla olevat lähteet. Yhteystietoja ei luovuteta Tilastokeskuksen ulkopuolelle.
Tietosuojavastaavan yhteystiedot	Hankenin tietosuojavastaava dpo@hanken.fi

Lisätietoja tutkimuksesta ja tiedustelut

Saat lisätietoja kyselystä internetistä osoitteesta: www.tilastokeskus.fi/xxxxx

Tutkimuksen sisältöön liittyvissä kysymyksissä voit olla yhteydessä Hankeniin:
Topi Miettinen, s-posti: tulotutkimus@hanken.fi

Tiedonkeruuta koskevissa kysymyksissä voit olla yhteydessä Tilastokeskukseen:

Markku Nieminen, s-posti: tulotieto@stat.fi

FOR NO-INCENTIVE: THE STATEMENT "Täyttämällä kyselyn voit taata itsellesi 15 euron arvoisen rahapalkinnon." IS DROPPED.

Kiitos osallistumisesta tähän kyselyyn.

Täyttämällä kyselyn voit taata itsellesi 15 euron arvoisen rahapalkinnon. Vastaamiseen kuluu noin 20 minuuttia.

Kirjoita käyttäjätunnuksesi (toisen kerran) ja salasanasi alapuolen kenttiin kirjautuaksesi kyselyyn. Löydät tiedot kutsukirjeestä. Täytettyäsi kirjautumistunnukset, napsauta "Seuraava"-painiketta.

Huomaathan, että tässä kyselyssä ei voi palata edelliselle sivulle painettuaan "Seuraava"-painiketta.

Käyttäjätunnus:

Salasana:

Seuraava

Tässä osassa kysymme joitakin taustakysymyksiä.

Mikä on syntymävuotesi?

Mikä on sukupuolesi?

- ○ Mies
- ○ Nainen
- ○ Muu
- ○ En halua vastata

Kenen kanssa asut tällä hetkellä?

- ○ Asun yksin
- ○ Asun yhdessä puolisoni kanssa
- ○ Asun yhdessä puolisoni ja lapsen / lasten kanssa
- ○ Asun yksin lapsen / lasten kanssa
- ○ Jokin toinen tilanne

Vastatessasi seuraaviin kysymyksiin, pyydämme että ajattelet tilannettasi **vuoden 2018 lopussa**. Olemme kiinnostuneita tilanteestasi vuonna 2018, koska se on viimeisin vuosi, jonka osalta lopulliset tilastot ovat valmistuneet.

Mikä oli koulutustasosi? Ole hyvä ja valitse vaihtoehto, joka parhaiten kuvaa korkeinta suorittamaasi koulutusastetta.

Mikä oli ammattisi (tai mainitse mikäli olit työttömänä tai työvoiman ulkopuolella)? Ole hyvä ja kirjoita vastauksesi alapuolella olevaan kenttään.

Missä asuit? Ole hyvä ja kirjoita asuinkuntasi nimi alapuolella olevaan kenttään.

Seuraava

FOR NO-INCENTIVE:
THE PARAGRAPH "Voit ansaita rahaa..." AND THE PARAGRAPH "Vastauksesi on oikein, ..." ARE DROPPED.

Aluksi haluaisimme tietää, millaisiksi arvioit oman tulotasosi suhteessa muiden suomalaisten tulotasoon vuonna 2018. Ole hyvä ja esitä mahdollisimman tarkka ja totuudenmukainen arvio.

Pyydämme, että vastatessasi näihin kysymyksiin mietit tilannettasi **vuoden 2018 lopussa**. Olemme kiinnostuneita tilanteestasi vuonna 2018, koska se on viimeisin vuosi, jonka osalta lopulliset tilastot ovat valmistuneet.

Oleta, että Tilastokeskus asettaa kuhunkin alla mainittuun viiteen ryhmään kuuluvat suomalaiset jonoon pienituloisimmasta suurituloisimpaan vuoden 2018 käytettävissä olevien kokonaistulojensa mukaan. **Tuloilla viittaamme vuodessa kertyviin käytettävissä oleviin henkilökohtaisiin tuloihisi, eli kokonaistuloon josta on vähennetty verot. Kokonaistulo sisältää työ- ja pääomatulot sekä tulonsiirrot ja kaikki tuet, kuten työttömyystuet ja eläkkeet (ts. käytettävissä olevat tulot).**

Voit ansaita rahaa esittämällä mahdollisimman tarkan arvion. Huom: Kyselyohjelmisto valitsee satunnaisesti yhden alla olevista viidestä kysymyksestä, ja jos vastauksesi tähän kysymykseen on oikea, saat 5 euroa (niiden 15 euron lisäksi, jotka voit taata itsellesi täyttämällä tämän kyselyn). Saat tietää tämän kyselyn lopussa, oliko vastauksesi oikein.

Vastauksesi on oikein, jos osut oikealle välille asteikolla 0-5%, 6-10%, 11-15%, ..., 91-95%, 96-100%. Eli jos oikea arvo on 7%, saat 5 euroa mikäli vastaat 6, 7, 8, 9 tai 10%. Kaikki muut vastaukset ovat vääriä.

Mikä osuus **samana vuonna syntyneistä henkilöistä** oli pienituloisempia kuin sinä? Ole hyvä ja napsauta alapuolella olevaa palkkia merkitäksesi arviosi.
"**%** samana vuonna syntyneistä oli pienituloisempia minä."



Mikä osuus **täysi-ikäisistä (18 vuotta tai vanhempi) suomalaisista** oli pienituloisempia kuin sinä? Ole hyvä ja napsauta palkkia merkitäksesi arviosi.
"**%** täysi-ikäisistä suomalaisista oli pienituloisempia minä."



Mikä osuus **saman koulutusasteen suorittaneista henkilöistä** oli pienituloisempia kuin sinä? Merkitsit koulutusasteeksesi Ylempi korkeakoulu- tai tutkijakoulutusaste. Ole hyvä ja napsauta alapuolella olevaa palkkia merkitäksesi arviosi.
"**%** saman koulutusasteen suorittaneista oli pienituloisempia minä."

Suurituloisin henkilö
90%
80%
70%
60%
50%
40%
30%
20%
10%
Pienituloisin henkilö

Mikä osuus **samaan ammattiryhmään kuuluneista henkilöistä** oli pienituloisempia kuin sinä? Rekisteritietojen perusteella ammattiryhmäsi oli Rakennustyöntekijät. Ole hyvä ja napsauta alapuolella olevaa palkkia merkitäksesi arviosi.
"**%** samaan ammattiryhmään kuuluneista oli pienituloisempia minä."

Suurituloisin henkilö
90%
80%
70%
60%
50%
40%
30%
20%
10%
Pienituloisin henkilö

Mikä osuus **samassa kunnassa asuneista täysi-ikäisistä (18 vuotta tai vanhempi) henkilöistä** oli pienituloisempia kuin sinä? Ole hyvä ja napsauta alapuolella olevaa palkkia merkitäksesi arviosi.
"**%** samassa kunnassa asuneista oli pienituloisempia minä."

Suurituloisin henkilö
90%
80%
70%
60%
50%
40%
30%
20%
10%
Pienituloisin henkilö

Seuraava

ONLY FOR TREATMENT 7 CHOICE

Mistä seuraavista vaihtoehdoista haluaisit saada tietoa? Saat valitsemasi tiedon myöhemmin tässä kyselyssä. (Kaikki tiedot ovat peräisin vuoden 2018 tilastoista.)

Tuloilla viittaamme vuodessa kertyviin käytettävissä oleviin henkilökohtaisiin tuloihisi, eli kokonaistuloon josta on vähennetty verot. Kokonaistulo sisältää työ- ja pääomatulot sekä tulonsiirrot ja kaikki tuet, kuten työttömyystuet ja eläkkeet (ts. käytettävissä olevat tulot).

- ○ Tuloni suhteessa samassa kunnassa asuneisiin täysi-ikäisiin (18 vuotta tai vanhempi) henkilöihin
- ○ Tuloni suhteessa samaan ammattiryhmään kuuluneisiin henkilöihin
- ○ Tuloni suhteessa samana vuonna syntyneisiin henkilöihin
- ○ Tuloni suhteessa saman koulutusasteen suorittaneisiin henkilöihin
- ○ Tuloni suhteessa täysi-ikäisiin (18 vuotta tai vanhempi) suomalaisiin

Seuraava

ONLY FOR TREATMENT 7 CHOICE

Edellisessä kysymyksessä kerroit, että haluaisit saada tietoa tuloistasi suhteessa **samassa kunnassa asuneisiin henkilöihin**. Minkä takia haluaisit tietää tuloistasi suhteessa tähän ryhmään? Ole hyvä ja merkitse vastauksesi rastittamalla yksi tai useampi alla esitetyistä vaihtoehdoista.

- ☐ Uskon että minulla on käyttöä tälle tiedolle.
- ☐ Tiesin verraten vähän asemastani tässä ryhmässä.
- ☐ Tätä tietoa on vaikea löytää muualta.
- ☐ Tämä on minulle tärkein tieto.
- ☐ Arvelin tulojeni olevan suhteellisen korkeat ja halusin nähdä pitääkö se paikkaansa.
- ☐ Arvelin tulojeni olevan suhteellisen alhaiset ja halusin nähdä pitääkö se paikkaansa.
- ☐ En ole kiinnostunut vertailemaan tulojani.
- ☐ Jokin rekisteritiedoistani oli virheellinen, mikä vaikutti valintaani.
- ☐ Jokin muu syy, mikä?

Seuraava

ONLY FOR TREATMENTS 2-6 (MUNI, EDU, OCCU, AGE, ALL)

FOR NO-INCENTIVE: THE PARAGRAPH "Tässä esittämäsi arvio ei välttämättä ole se, ..." IS DROPPED.

Tässä osassa haluaisimme antaa sinulle tietoa tulotasostasi vuonna 2018 suhteessa **saman koulutusasteen suorittaneisiin henkilöihin**.

Tuloilla viittaamme vuodessa kertyviin käytettävissä oleviin henkilökohtaisiin tuloihisi, eli kokonaistuloon josta on vähennetty verot. Kokonaistulo sisältää työ- ja pääomatulot sekä tulonsiirrot ja kaikki tuet, kuten työttömyystuet ja eläkkeet (ts. käytettävissä olevat tulot).

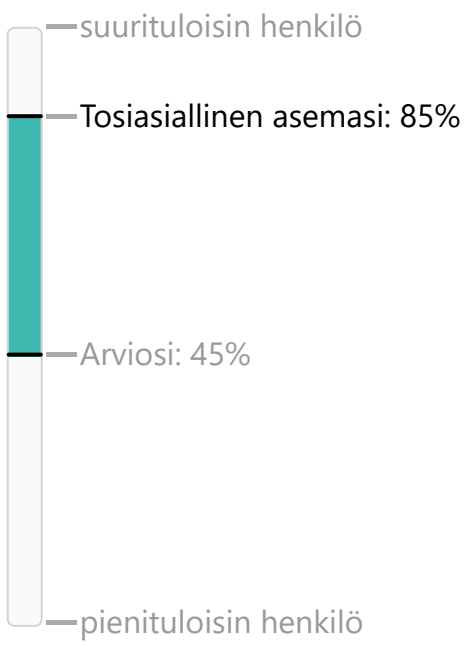

Arviosi mukaan 45%:lla saman koulutusasteen suorittaneista oli pienemmät tulot kuin sinulla vuonna 2018.

Tosiasiassa 85%:lla saman koulutusasteen suorittaneista oli rekisteritietojen perusteella pienemmät tulot kuin sinulla vuonna 2018.

Tässä esittämäsi arvio ei välttämättä ole se, joka määrittää saatko bonuspalkkion. Yksi esittämistäsi viidestä arviosta arvotaan erikseen, ja sen nojalla määräytyy, saatko 15 euron palkkiosi lisäksi 5 euroa.

Ole hyvä ja valitse seuraavista vaihtoehto, joka vastaa yllä näkemääsi tietoa. (Kysymme tämän vain varmistaaksemme, että ymmärrät kuviossa esitetyn tiedon.)

○ Minua pienempituloisten henkilöiden osuus on **suurempi** kuin arvioin.

○ Minua pienempituloisten henkilöiden osuus on **pienempi** kuin arvioin.

○ Minua pienempituloisten henkilöiden osuus **vastaa** arviotani.

Seuraava

ONLY FOR TREATMENT 7 CHOICE

FOR NO-INCENTIVE: THE PARAGRAPH "Tässä esittämäsi arvio ei välttämättä ole se, ..." IS DROPPED.

Tässä osassa haluaisimme antaa sinulle valintasi mukaisesti tietoa tulotasostasi vuonna 2018 suhteessa **samassa kunnassa asuneisiin henkilöihin**.

Tuloilla viittaamme vuodessa kertyviin käytettävissä oleviin henkilökohtaisiin tuloihisi, eli kokonaistuloon josta on vähennetty verot. Kokonaistulo sisältää työ- ja pääomatulot sekä tulonsiirrot ja kaikki tuet, kuten työttömyystuet ja eläkkeet (ts. käytettävissä olevat tulot).

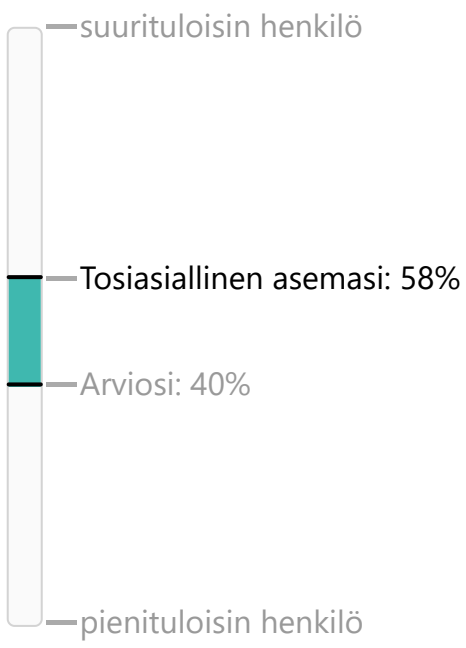

Arviosi mukaan 40% samassa kunnassa asuneista oli pienemmät tulot kuin sinulla vuonna 2018.

Tosiasiassa 58%:lla samassa kunnassa asuneista oli rekisteritietojen perusteella pienemmät tulot kuin sinulla vuonna 2018.

Tässä esittämäsi arvio ei välttämättä ole se, joka määrittää saatko bonuspalkkion. Yksi esittämistäsi viidestä arviosta arvotaan erikseen, ja sen nojalla määräytyy, saatko 15 euron palkkiosi lisäksi 5 euroa.

Ole hyvä ja valitse seuraavista vaihtoehto, joka vastaa yllä näkemääsi tietoa. (Kysymme tämän vain varmistaaksemme, että ymmärrät kuviossa esitetyn tiedon.)

○ Minua pienempituloisten henkilöiden osuus on **suurempi** kuin arvioin.

○ Minua pienempituloisten henkilöiden osuus on **pienempi** kuin arvioin.

○ Minua pienempituloisten henkilöiden osuus **vastaa** arviotani.

Seuraava

Tässä osassa kysymme näkemyksiäsi koskien yhteiskunnallisia ja poliittisia kysymyksiä.

Mitä mielestäsi pitäisi tehdä (tavaroiden ja palveluiden) maahantuonnille työpaikkojen tukemiseksi Suomessa?

Maahantuontia pitäisi vaikeuttaa

Maahantuontia pitäisi helpottaa

On monenlaisia mielipiteitä koskien ulkomailta maahan muuttaneiden asumista Suomessa. Tarkoitamme "maahanmuuttajalla" Suomeen pysyvästi asettuneita henkilöitä. Pitäisikö Suomessa olevien maahanmuuttajien määrää mielestäsi vähentää vai kasvattaa merkittävästi? Ole hyvä ja vastaa erikseen seuraavia kahta ryhmää koskeviin väitteisiin:

Työperäistä maahanmuuttoa pitäisi:

Työperäisellä maahanmuutolla tarkoitamme ammattitaitoisen työvoiman, asiantuntijoiden ja muiden työntekijöiden muuttamista Suomeen työsuhteen perusteella.

vähentää merkittävästi

kasvattaa merkittävästi

Humanitaarista maahanmuuttoa pitäisi:

Humanitaarisella maahanmuutolla tarkoitamme sitä että ulkomaalaiselle, jolla on perusteltu syy pelätä joutuvansa vainotuksi alkuperän, uskonnon, kansallisuuden, tiettyyn yhteiskunnalliseen ryhmään kuulumisen tai poliittisen mielipiteen vuoksi, annetaan turvapaikka.

vähentää merkittävästi

kasvattaa merkittävästi

Seuraava

Tässä osassa kysymme näkemyksiäsi koskien yhteiskunnallisia ja poliittisia kysymyksiä.

Kuinka paljon luotat seuraaviin instituutioihin Suomessa? Ole hyvä ja anna vastauksesi napsauttamalla alapuolen palkkia.

Kuinka paljon luotat poliitikkoihin yleisesti ottaen?

Erittäin vähän Erittäin paljon

Kuinka paljon luotat ammattiliittoihin?

Erittäin vähän Erittäin paljon

Kuinka paljon luotat viranomaisiin?

Erittäin vähän Erittäin paljon

Seuraava

Tässä osassa kysymme näkemyksiäsi koskien yhteiskunnallisia ja poliittisia kysymyksiä.

Suomessa on ollut puhetta perustulojärjestelmän ottamisesta käyttöön. Perustulo on sosiaaliturvajärjestelmä, jossa kaikki kansalaiset saavat kuukausittain tietyn tulon ilman ehtoja vähimmäisen elintason takaamiseksi. Se korvaa useita sosiaaliturvan osia. Perustulon määrä ei vähene muista lähteistä saatujen tulojen noustessa. Tulojen noustessa perustulon tuottama etuus verotetaan takaisin. Kannattaisitko vai vastustaisitko tällaista järjestelmää?

Vastustan voimakkaasti

Kannatan voimakkaasti

Kannatatko vai vastustatko ajatusta, että työttömyyskorvaus riippuu työttömyyden aikaisesta ponnistelusta työn haussa?

Vastustan voimakkaasti

Kannatan voimakkaasti

Seuraava

Tässä osassa kysymme näkemyksiäsi tulonsiirroista. Tulonsiirto tarkoittaa, että valtio tasaa verojen ja tukien avulla kansalaisten välisiä tuloeroja suhteessa tilanteeseen, jossa verotusta ja tukia ei ole.

Alla olevassa kuvassa on esitetty kaksi erilaista vaihtoehtoa, miten kaikkien suomalaisten tulot voisivat jakaantua. Tarkasteltuasi kuvaa, vastaa sen alla olevaan kysymykseen.

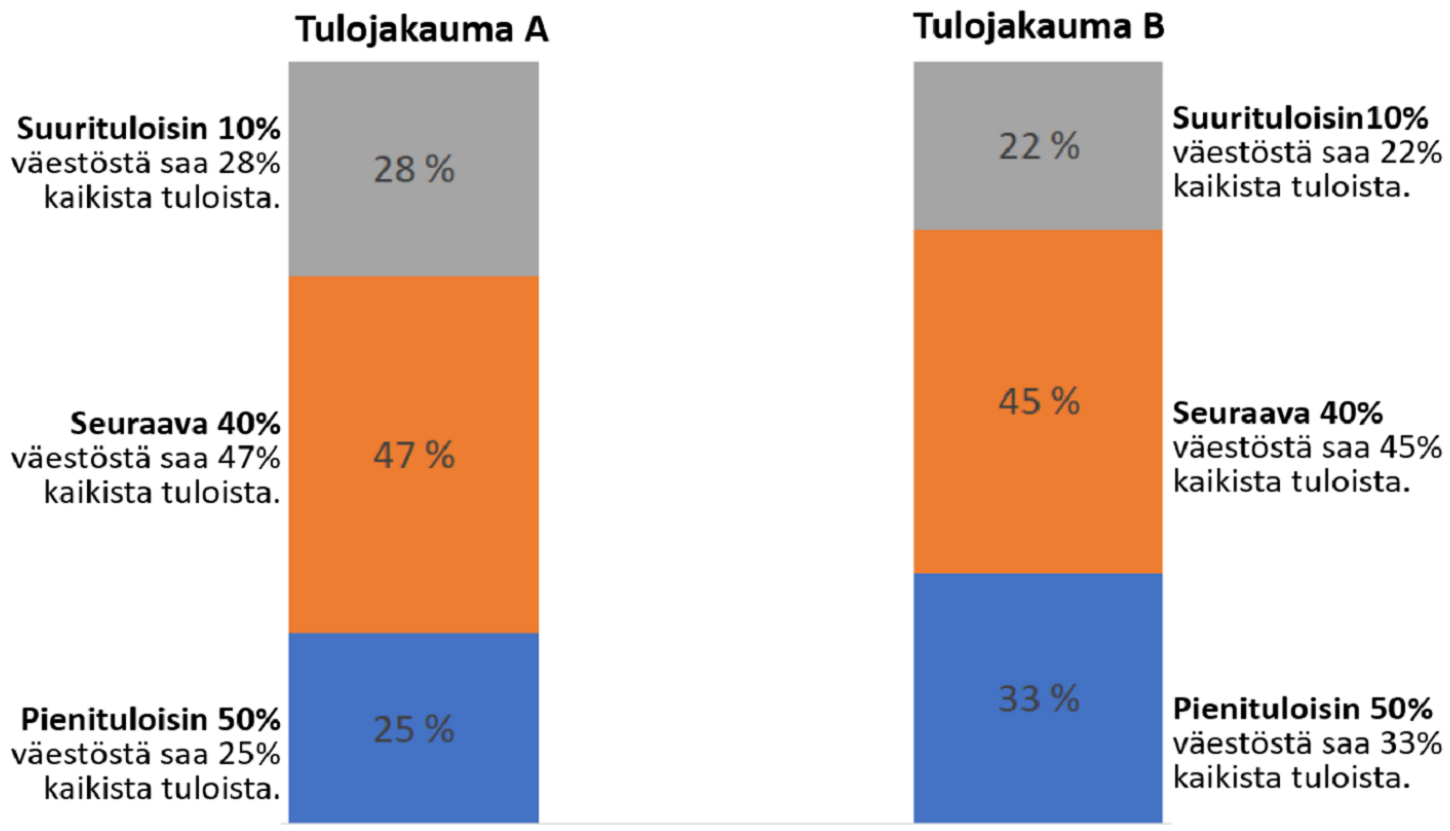

Kumpaa tulonjakoa suomalaisten kesken pidät parempana?
Voit ajatella tuloja käytettävissä olevina tuloina samaan tapaan kuin muuallakin tässä kyselyssä.

- ○ Tulojakauma A
- ○ Tulojakauma B

Seuraava

Alla olevassa kuvassa on esitetty kaksi erilaista vaihtoehtoa, miten kaikkien suomalaisten tulot voisivat jakaantua. Tarkasteltuasi kuvaa, vastaa sen alla olevaan kysymykseen.

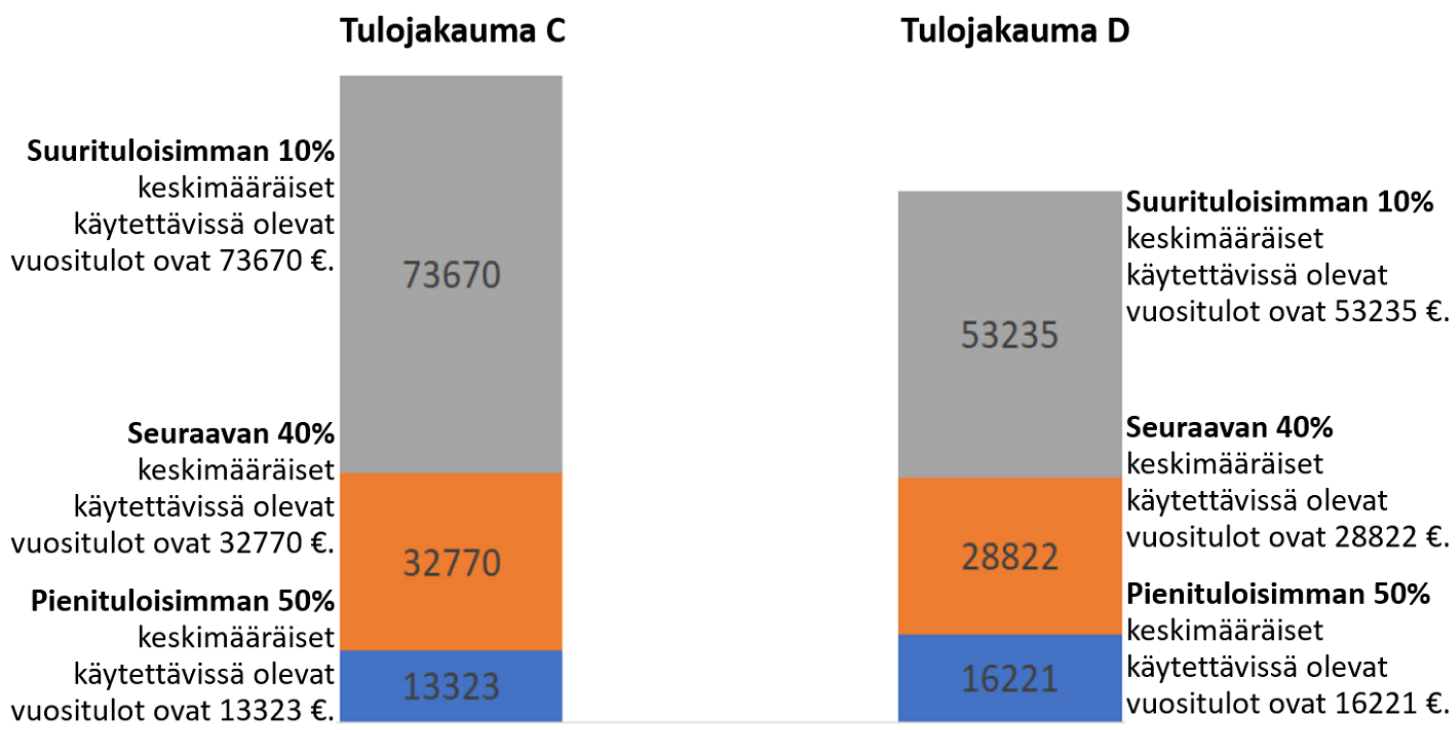

Kumpaa tulonjakoa suomalaisten kesken pidät parempana?
Voit ajatella tuloja käytettävissä olevina tuloina samaan tapaan kuin muuallakin tässä kyselyssä.

- ○ Tulojakauma C
- ○ Tulojakauma D

Seuraava

Tässä osassa kysymme näkemyksiäsi tulonsiirroista. Tulonsiirto tarkoittaa, että valtio tasaa verojen ja tukien avulla kansalaisten välisiä tuloeroja suhteessa tilanteeseen, jossa verotusta ja tukia ei ole.

Perinnön verottaminen tarkoittaa sitä, että perinnön saavat henkilöt maksavat tietyn osuuden saadusta perinnöstä veroina. Suomessa puolisot ja rintaperilliset maksavat 19% veroa perinnön jokaisesta miljoonan yli menevästä eurosta. Pitäisikö tätä ylintä perintöveroastetta nostaa vai laskea?

laskea huomattavasti | pitää ennallaan | nostaa huomattavasti

Mikä on mielestäsi se **kuukausitulojen vähimmäismäärä**, joka suomalaisella pitäisi olla vähintään käytössään kuukausittain?

Tuloilla viittaamme tässä kuukausittain kertyvään käytettävissä olevaan tuloon, eli kokonaistuloon josta on vähennetty verot. Kokonaistulo sisältää työ- ja pääomatulot sekä tulonsiirrot ja tuet kuten työttömyystuet ja eläkkeet (ts. käytettävissä olevat tulot).

Ole hyvä ja ajattele yhden aikuisen taloutta ilman lapsia. Kirjoita vastauksesi alla olevaan kenttään.

euroa

Ajattele veroastetta prosenttiosuutena kaikista ansio- ja pääomatuloista, jonka henkilö maksaa veroina. (Jos esimerkiksi saat 30 000 euroa pääoma- ja ansiotuloja, ja maksat yhteensä 3000 euroa tuloveroa, veroasteesi on 10%.) Ole hyvä ja merkitse liukusäätimellä, kuinka suuri osuus Suomen suurituloisimman 1% väestönosan pitäisi mielestäsi maksaa tuloistaan veroina.

Mielestäni suurituloisimman 1% väestönosan tulisi maksaa **%** veroa tuloistaan.

Oletko samaa mieltä väittämästä: "Ihmisten tulisi hyödyntää verojärjestelmän sääntöjen antamia mahdollisuuksia oman verotaakkansa minimointiin."

Täysin eri mieltä | Täysin samaa mieltä

Tulonsiirto tarkoittaa, että valtio tasaa verojen ja tukien avulla kansalaisten välisiä tuloeroja suhteessa tilanteeseen, jossa verotusta ja tukia ei ole. Pitäisikö Suomessa mielestäsi olla nykyistä enemmän vai vähemmän tulonsiirtoja?

Paljon vähemmän | Paljon enemmän

Seuraava

Tässä osassa kysymme näkemyksiäsi mahdollisuuksista Suomessa.

Oletko sitä mieltä, että paremman elämän voi useimmiten saavuttaa ahkeroimalla, vai riippuuko menestys pikemminkin onnesta ja suhteista? Merkitse vastauksesi napsauttamalla palkkia.

Onni ja suhteet | Ahkerointi

Missä määrin seuraavat väittämät mielestäsi kuvaavat tilannetta Suomessa? Merkitse vastauksesi napsauttamalla palkkia.

"Yleisesti ottaen kaikilla on Suomessa tasaveroinen mahdollisuus saavuttaa koulutustaso, jota tavoittelee."

Ei kuvaa lainkaan | Kuvaa täydellisesti

"Yleisesti ottaen kaikilla on Suomessa tasaveroinen mahdollisuus saada työpaikka, jota tavoittelee."

Ei kuvaa lainkaan | Kuvaa täydellisesti

Seuraava

THE STATEMENT "Sait aiemmassa osassa ... vuonna 2018." IS ONLY FOR TREATMENTS 2-6 AND TREATMENT 7.

Tässä osassa kysymme tyytyväisyydestäsi elämään ja tulevaisuuden suunnitelmistasi.

Kuinka todennäköisesti aiot hakea uutta työtä seuraavan kuuden kuukauden aikana?

- ○ Erittäin epätodennäköisesti
- ○ Melko epätodennäköisesti
- ○ Melko todennäköisesti
- ○ Erittäin todennäköisesti

Kuinka todennäköisesti aiot ostaa tai myydä osakkeita tai arvopapereita (pois lukien nykyinen asumuksesi), seuraavan kuuden kuukauden aikana?

- ○ Erittäin epätodennäköisesti
- ○ Melko epätodennäköisesti
- ○ Melko todennäköisesti
- ○ Erittäin todennäköisesti

Kuinka todennäköisesti aiot käyttää Veikkauksen rahapelituotteita seuraavan kuuden kuukauden aikana? Rahapelituotteiden käyttämisellä tarkoitamme esimerkiksi Lotto-kuponkien ostamista, kolikkopelikoneilla pelaamista tai vedonlyöntiä.

- ○ Erittäin epätodennäköisesti
- ○ Melko epätodennäköisesti
- ○ Melko todennäköisesti
- ○ Erittäin todennäköisesti

Sait aiemmassa osassa tietoa tulotasostasi suhteessa saman koulutusasteen suorittaneiden henkilöiden tulotasoon vuonna 2018.

Tuloilla viittaamme vuodessa kertyviin käytettävissä oleviin henkilökohtaisiin tuloihisi, eli kokonaistuloon josta on vähennetty verot. Kokonaistulo sisältää työ- ja pääomatulot sekä tulonsiirrot ja kaikki tuet, kuten työttömyystuet ja eläkkeet (ts. käytettävissä olevat tulot).

Kuinka oikeudenmukaiseksi koet käytettävissä olevien tulojesi tason?

Epäoikeudenmukaisen pieni | Oikeudenmukainen | Epäoikeudenmukaisen suuri

Miltä käytettävissä olevien tulojesi taso tuntuu sinusta?

Pettynyt | En pettynyt enkä ilahtunut | Ilahtunut

Yleisesti ottaen, kuinka tyytyväinen olet elämääsi nykyisin?

Äärimmäisen tyytymätön | Äärimmäisen tyytyväinen

Mikä seuraavista parhaiten kuvaa **nykyistä** tilannettasi?

- ○ Ansiotyössä
- ○ Yrittäjä
- ○ Lomautettu
- ○ Työtön
- ○ Työvoiman ulkopuolella (esim. opiskelija, vanhempainvapaalla, eläkeläinen)

Oletko jonkin ammattiyhdistyksen tai työttömyyskassan jäsen?

- ○ Kyllä
- ○ Ei

Seuraava

THIS PAGE SHOWS IF PARTICIPANTS CHOOSE: EMPLOYED, SELF-EMPLOYED OR ENTREPRENEUR, FURLOUGHED, IN PREVIOUS PAGE.

Seuraavat kysymykset koskevat nykyistä työtäsi tai pääasiallista toimeasi.

Kuinka tyytyväinen olet ansioihisi? Ole hyvä ja napsauta palkkia merkitäksesi vastauksesi.

En lainkaan tyytyväinen — Erittäin tyytyväinen

Kuinka tyytyväinen olet työhösi yleisesti ottaen? Ole hyvä ja napsauta palkkia merkitäksesi vastauksesi.

En lainkaan tyytyväinen — Erittäin tyytyväinen

Koetko että työsi on merkityksellistä? Ole hyvä ja napsauta palkkia merkitäksesi vastauksesi.

Ei lainkaan merkityksellistä — Erittäin merkityksellistä

Seuraava

Tässä osassa kysymme kuinka kuvailisit itseäsi. Ole hyvä ja merkitse liukusäätimellä, kuinka hyvin seuraavat väittämät kuvaavat sinua.

"Jos minua kohdellaan kovin epäoikeudenmukaisesti, kostan heti tilaisuuden tullen, vaikka siitä aiheutuisi minulle kustannuksia."

Ei kuvaa minua lainkaan — Kuvaa minua täydellisesti

"Minulle on tärkeää suoriutua tehtävistäni muita paremmin."

Ei kuvaa minua lainkaan — Kuvaa minua täydellisesti

"Kun joku tekee minulle palveluksen, teen mielelläni vastapalveluksen."

Ei kuvaa minua lainkaan — Kuvaa minua täydellisesti

"Oletan, että ihmisillä on hyvät tarkoitusperät."

Ei kuvaa minua lainkaan — Kuvaa minua täydellisesti

"Nautin työskentelystä tilanteissa, joihin liittyy kilpailua muiden kanssa."

Ei kuvaa minua lainkaan — Kuvaa minua täydellisesti

Seuraava

Tässä osassa kysymme kuinka kuvailisit itseäsi. Ole hyvä ja merkitse liukusäätimellä, kuinka hyvin seuraavat väittämät kuvaavat sinua.

Kuinka halukas olet luopumaan jostakin, mistä on sinulle hyötyä tänään, saadaksesi suuremman hyödyn tulevaisuudessa?

Hyvin haluton — Hyvin halukas

Yleisesti ottaen, kuinka halukas tai haluton olet ottamaan riskejä?

Hyvin haluton — Hyvin halukas

Kuinka halukas olet lahjoittamaan hyvään tarkoitukseen odottamatta mitään vastineeksi?

Hyvin haluton — Hyvin halukas

Seuraava

Tässä osassa kysymme näkemyksiäsi koskien yhteiskunnallisia ja poliittisia kysymyksiä.

Politiikassa puhutaan toisinaan ”vasemmistosta” ja ”oikeistosta” taloutta koskevissa kysymyksissä. Mihin sijoittaisit itsesi tällä jatkumolla?

Vasen — Oikea

Ihmiset puhuvat toisinaan konservatiivisista ja liberaaleista arvoista. Mihin sijoittaisit itsesi tällä jatkumolla?

Konservatiivinen — Liberaali

Mitä puoluetta äänestäisit, mikäli vaalit järjestettäisiin tänään? (Puolueet on listattu aakkosjärjestyksessä.)

Seuraava

THIS PAGE ONLY FOR TREATMENTS 2-6 AND TREATMENT 7

FOR NO-INCENTIVE: THE PARAGRAPH "Mikäli tämä arvio tulisi satunnaisesti valituksi, ..." IS DROPPED.

Sait tässä kyselyssä tietoa käytettävissä olevien tulojesi tasosta suhteessa saman koulutusasteen suorittaneisiin henkilöihin vuonna 2018.

Arviosi mukaan 45%:lla saman koulutusasteen suorittaneista oli pienemmät tulot kuin sinulla vuonna 2018.

Tosiasiassa 85%:lla saman koulutusasteen suorittaneista oli rekisteritietojen perusteella pienemmät tulot kuin sinulla vuonna 2018.

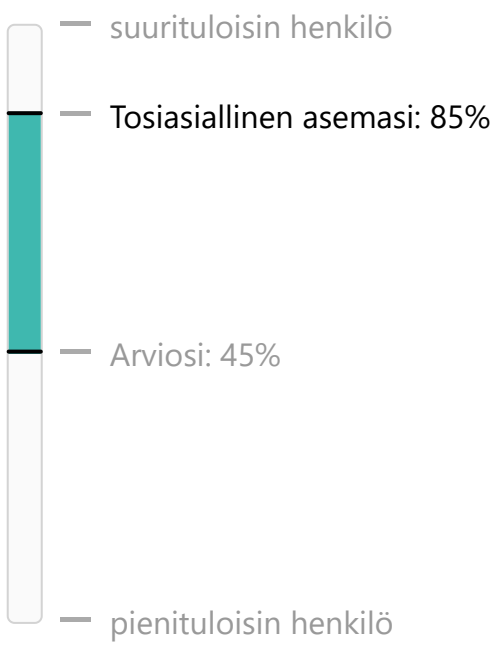

Mikäli tämä arvio tulisi satunnaisesti valituksi, saisit palkkiosi lisäksi 5 euroa, jos osuit arviossasi oikealle välille asteikolla 0-5%, 6-10%, 11-15%,..., 91-95%, 96-100%. Saat kyselyn lopussa tietää mikä arvaus tuli satunnaisesti valituksi. Huomaa kuitenkin, että arvauksesta saatava palkinto määrittyy tämän arvauksen nojalla vain 20% todennäköisyydellä, missä tapauksessa saat palkinnon, jos arvasit oikein. Kullakin neljästä muusta arvauksestasi on yhtäläinen mahdollisuus tulla satunnaisesti valituksi.

Seuraava

THIS PAGE IS ONLY FOR INCENTIVE.

Oikeaan osuneesta arviosta mahdollisesti saatavan palkkion lisäksi saat 15 euroa tähän kyselyyn osallistumisesta.

Seuraavaksi saat punnittavaksesi kolme erillistä taloudellista päätöstä, joissa voit käyttää osan saamastasi palkkiosta seuraaviin: *lahjoitus* Pelastakaa Lapset ry:lle, vapaaehtoinen *veron* maksu Suomen valtiolle ja Veikkauksen *Lotto* -lottokuponkien ostaminen. **Yksi näistä päätöksistä arvotaan ja kyseinen päätös toteutetaan.**

Kuva havainnollistaa arvontaa. Havainnollistus ei välttämättä toimi kaikilla Internet-selaimilla, kuten esimerkiksi Internet Explorerilla, jolloin näet tyhjän paikan kuvion tilalla.

Veron, Loton ja hyväntekeväisyyden arvonta suoritetaan kyselyn viimeisessä vaiheessa. Kukin vaihtoehto tulee yhtä todennäköisesti valituksi. Käytettäväksi merkitsemäsi summat eivät vaikuta arvonnan lopputulokseen.

Ennen viimeistä vaihetta, seuraavalla sivulla, pyydämme merkitsemään erikseen kuhunkin käyttökohteeseen, eli Veroon, Lottoon, ja Hyväntekeväisyyteen, summan (0, 5, 10, 15 euroa), jonka haluaisit käyttää.

Voit osoittaa eri määrät tai olla osoittamatta lainkaan rahaa näissä kolmessa päätöksessä. Voit esimerkiksi päättää käyttää 10 euroa Lottoon, 10 euroa Veroihin ja 10 euroa Hyväntekeväisyyteen. **Summien ei siis tarvitse olla yhteensä 15 euroa sillä ainoastaan yksi näistä toteutuu.**

Seuraava

THIS PAGE IS ONLY FOR NO-INCENTIVE.

Seuraavaksi saat punnittavaksesi kolme erillistä hypoteettista taloudellista päätöstä: *lahjoitus* Pelastakaa Lapset ry:lle, vapaaehtoinen *veron* maksu Suomen valtiolle ja Veikkauksen *Lotto* -lottokuponkien ostaminen.

Pyydämme merkitsemään erikseen kuhunkin käyttökohteeseen, eli Veroon, Lottoon, ja Hyväntekeväisyyteen, summan (0, 5, 10, 15 euroa), jonka haluaisit käyttää.

Voit osoittaa eri määrät tai olla osoittamatta lainkaan rahaa näissä kolmessa päätöksessä. Voit esimerkiksi päättää käyttää 10 euroa Lottoon, 10 euroa Veroihin ja 10 euroa Hyväntekeväisyyteen. **Summien ei siis tarvitse olla yhteensä 15 euroa.**

Nämä ovat hypoteettisia päätöksiä, eikä niitä toteuteta oikeasti.

Seuraava

THIS PAGE IS ONLY FOR INCENTIVE.

Kun on olet merkinnyt summat, jotka haluaisit käyttää Lottoon, Veroon ja Hyväntekeväisyyteen ja klikannut SEURAAVA, siirryt sivulle, jossa yksi päätöksistäsi arvotaan ja merkitsemäsi summa käytetään sen mukaisesti. Saat pitää sen osan 15 eurosta, jota et ole merkinnyt käytettäväksi kyseiseen satunnaisesti valittuun tarkoitukseen. Jos Lotto tulee arvotuksi, lähetämme sinulle lottokupongit postitse.

Ole hyvä ja merkitse summa (0, 5, 10 or 15 euroa), jonka haluaisit maksaa *vapaaehtoisina veroina* valtiolle ja kuinka suuren osuuden haluaisit pitää itselläsi, mikäli veropäätös tulee arvotuksi seuraavalla sivulla.

0 5 10 15

euroa veroina ja euroa rahapalkkiona

Ole hyvä ja merkitse summa (0, 5, 10 or 15 euroa), jonka haluaisit käyttää Veikkauksen *lottokuponkeihin*, mikäli lottopäätös tulee arvotuksi seuraavalla sivulla.

0 5 10 15

euroa lottokuponkeina ja euroa rahapalkkiona

Ole hyvä ja merkitse summa (0, 5, 10 or 15 euroa), jonka haluaisit *lahjoittaa* Pelastakaa Lapset ry:lle ja kuinka suuren osuuden haluaisit pitää itselläsi, mikäli lahjoituspäätös tulee arvotuksi seuraavalla sivulla.

0 5 10 15

euroa Pelastakaa Lapset ry:lle ja euroa rahapalkkiona

Seuraava

THIS PAGE IS ONLY FOR NO-INCENTIVE.

Nämä ovat hypoteettisia päätöksiä, eikä niitä toteuteta oikeasti.

Ole hyvä ja merkitse summa (0, 5, 10 or 15 euroa), jonka haluaisit *lahjoittaa* Pelastakaa Lapset ry:lle ja kuinka suuren osuuden haluaisit pitää itselläsi.

0 5 10 15

euroa Pelastakaa Lapset ry:lle ja euroa rahapalkkiona

Ole hyvä ja merkitse summa (0, 5, 10 or 15 euroa), jonka haluaisit maksaa *vapaaehtoisina veroina* valtiolle ja kuinka suuren osuuden haluaisit pitää itselläsi.

0 5 10 15

euroa veroina ja euroa rahapalkkiona

Ole hyvä ja merkitse summa (0, 5, 10 or 15 euroa), jonka haluaisit käyttää Veikkauksen *lottokuponkeihin*.

0 5 10 15

euroa lottokuponkeina ja euroa rahapalkkiona

Seuraava

THIS PAGE IS ONLY FOR INCENTIVE.

Ole hyvä ja paina "pyöritä"-painiketta nähdäksesi mikä kolmesta päätöksestä (Hyväntekeväisyys, Vero, Lotto) tulee arvotuksi. Arvottu päätös on se, jota nuoli osoittaa pyörän pysähdyttyä.

Havainnollistus ei välttämättä toimi kaikilla Internet-selaimilla, kuten esimerkiksi Internet Explorerilla, jolloin näet tyhjän paikan kuvion tilalla. Voit halutessasi kopioida verkko-osoitteen toiseen selaimeen ja jatkaa kyselyn täyttämistä, tai syöttää kyselyn linkin toiseen verkko-osoitteeseen, kirjautua uudestaan kyselyyn ja jatkaa tältä sivulta.

pyöritä

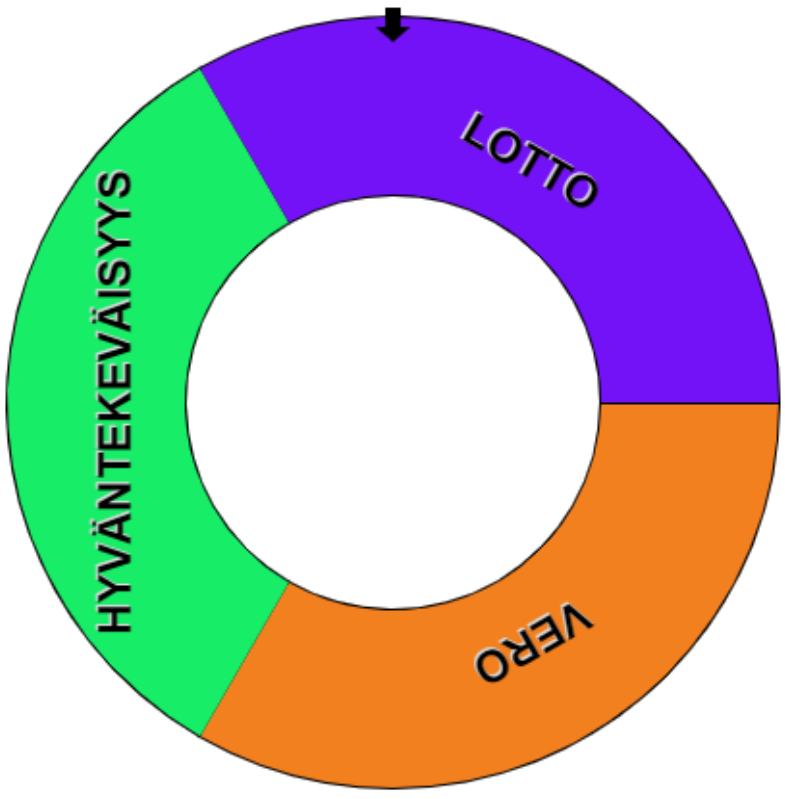

Seuraava

THIS PAGE IS ONLY FOR INCENTIVE.

Kiitos osallistumisestasi tutkimukseen! Olet nyt täyttänyt kyselyn.

Satunnaisesti valittu päätös on LOTTO. Merkitsemäsi 10 euroa käytetään käyttötarkoitukseen LOTTO.

Arviosi sinua pienempituloisten samaan ammattiryhmään kuuluneisiin henkilöihin henkilöiden osuudesta tuli satunnaisesti valituksi. Todellinen osuus on 36%. Arviosi oli 40%.

Saat 5 euroa lisää, jos osut oikealle välille asteikolla 0-5%, 6-10%, 11-15%, ..., 91-95%, 96-100%.

Arviosi osuu oikeaan 5%:n väliin ja saat 5 euroa palkkiosi lisäksi.

Sinulle lähetetään yhteensä 10 euron lahjakortti R-kioskille tekstiviestinä, ja 10 euron arvosta lottokuponkeja postitse.

Tämän sivun jälkeen pääset linkin kautta Tilastokeskuksen sivustolle, jonne voit kirjoittaa matkapuhelinnumerosi. Tilastokeskuksen asiantuntijat poimivat palkkiotasi koskevat tiedot anonyymista kyselyaineistosta. He yhdistävät tiedon matkapuhelinnumeroon ja lähettävät lahjakortit tekstiviestillä ja lottokupongit postitse.

Viimeistelläksesi kyselyn ja saadaksesi palkkiosi ja/tai lisätietoa lopputuloksesta, ole hyvä ja napsauta tätä linkkiä **ja seuraa ohjeita Tilastokeskuksen sivustolla.**

THIS PAGE IS ONLY FOR NO-INCENTIVE.

Kiitos osallistumisestasi tutkimukseen! Olet nyt täyttänyt kyselyn.